

Sekretariatet för övervakningskommittén för **Ålands strukturfondsprogram 2021 - 2027 och Ålands interventioner i Finlands CAP-strategiplan 2023 - 2027**

**Datum**

28 november 2024

## PROTOKOLL

**Tid:** Torsdagen den 28 november 2024 kl. 09.00 – 12.00

Gemensam lunch på Arken 12.00 – 13.00

**Plats:** Auditoriet, Alandica Kultur och Kongress, Strandgatan 33, Mariehamn

### Närvarande:

Linnéa Johansson, ordförande, näringsavdelningen, Ålands landskapsregering (föredragande 1 - 3, 10 - 12 §§)  
Sue Holmström, Ålands Producentförbund r.f.  
Jenny Enbär, Ålands hushållningsällskap  
Lise-Lotte Hellöre, Högskolan på Åland  
Tomas Urvas, Ålands kommunförbund  
Christina Henriksson, FFC:s lokalorganisation på Åland  
Henrik Lagerberg, Funktionsrätt Åland r.f.  
Dan Andersson, Ålands Näringsliv r.f.  
Soile Wartainen, Ålands Natur och Miljö r.f.  
Johanna Fogelström-Duns, Ålands Ombudsmannamyndighet  
Jonna Grunér, Utbildnings- och kulturavdelningen, Ålands landskapsregering  
Susanne Vävare, Social och miljöavdelningen, Miljöbyrån, Ålands landskapsregering  
Cindi Portin, Social och miljöavdelningen, Socialvårdsbyrån, Ålands landskapsregering

### Föredragande:

Susanne Strand, byråchef och programansvarig Eruf/ESF/ESF+, näringsavdelningen, Ålands landskapsregering (föredragande 4 - 5 §§)  
Leif Franzell, vik. byråchef och programansvarig Ejflu, näringsavdelningen, Ålands landskapsregering (föredragande 6 – 7, 9 §§)  
Leila Lindström, programansvarig, näringsavdelningen, Ålands landskapsregering (föredragande 8§)

### Övriga närvarande:

Ms. Anne Sillanpää, Generaldirektoratet för sysselsättning, socialpolitik och lika möjligheter (DG EMPL), Europeiska kommissionen  
Ms. Dorota Witoldson, Generaldirektoratet för regional- och stadspolitik (DG REGIO), Europeiska kommissionen  
Ms. Heidi Sanevuori, Generaldirektoratet för jordbruk (DG AGRI), Europeiska kommissionen  
Ms. Laura Salo, Generaldirektoratet för jordbruk (DG AGRI), Europeiska kommissionen

Ellen Norrback, finansieringshandläggare, näringsavdelningen, Ålands landskapsregering  
Tomas Fellman, finansieringshandläggare, näringsavdelningen, Ålands landskapsregering  
Thomas Svahnström, miljöstöds handläggare, jordbruksbyrån, Ålands landskapsregering

Siv Eliasson-Myllykoski, vik. Finansieringshandläggare, jordbruksbyrån, Ålands landskapsregering  
Annette Loumann, handläggare, jordbruksbyrån, Ålands landskapsregering  
Catharina Henriksson, handläggare, jordbruksbyrån, Ålands landskapsregering  
Charlotta Granqvist, handläggare, jordbruksbyrån, Ålands landskapsregering  
Jaana Ojanen, vik.handläggare, jordbruksbyrån, Ålands landskapsregering  
Matias Sommarström, handläggare, allmänna byrån, Ålands landskapsregering  
Alexandra de Haas, LAG Åland  
Sara Alopaeus, handläggare/sekreterare, näringsavdelningen, Ålands landskapsregering

## 1 § **Mötets öppnande.**

### **Bilaga 1**

Ordförande Linnéa Johansson hälsade alla medlemmar i övervakningskommittén välkomna till mötet som under mötet har till uppgift att övervaka program för två programperioder.

Hon förklarade mötet öppnat och presenterade de närvarande medlemmarna och konstaterade att mötet är beslutfört.

Därefter välkomnade ordförande kommissionens representanter och avslutade med en presentation av tjänstemännen som arbetar med genomförandet av programmen och LAG Ålands representant.

Hon avslutade med information om praktiska frågor i anslutning till mötet.

## 2 § **Godkännande av dagordningen.**

*Förslag:* Dagordningen godkänns.

**Beslut:** Enligt förslaget.

## 3 § **Ärenden för kännedom.**

1. Godkännande av Årsrapport 2023 av Ålands landsbygdsprogram 2014 – 2022  
**(Bilaga 2).**
2. Godkännande av ändring 2 gällande Ålands interventioner i CAP-strategiplanen 2023 – 2027  
**(Bilaga 3).**

*Förslag:* Antecknas för kännedom.

**Beslut:** Enligt förslaget.

## 4 § **Slutrapport av Ålands strukturfondsprogram 2014 - 2020.**

Förvaltningsmyndigheten har förberett ett förslag till slutrapport av programmets genomförande (**bilaga 4**) vilket presenterades vid möte (**bilaga 5**).

*Förslag:* Slutrapporten godkänns med eventuella av övervakningskommittén föreslagna justeringar och tillägg samt av landskapsregeringen senare gjorda eventuella tekniska justeringar eller övriga justeringar som föranleds av de slutliga räkenskaperna och revisionsmyndighetens kontrollrapport och årliga yttrande för avslutande av programperioden.

Slutrapporten föreläggs därefter landskapsregeringen för godkännande innan den sänds till kommissionen.

**Beslut: Enligt förslaget.**

**5 § Lägesanalys av Ålands strukturfondsprogram 2021 – 2027.**

På mötet presenterades en lägesanalys av programmets genomförande (**bilaga 6**).

*Förslag:* Antecknas för kännedom.

**Beslut: Enligt förslaget.**

**6 § Lägesanalys av Ålands landsbygdsprogram 2014 – 2022.**

På mötet presenteras en lägesanalys av programmets genomförande (**bilaga 7**).

*Förslag:* Antecknas för kännedom.

**Beslut: Enligt förslaget.**

**7 § Lägesanalys av genomförandet av Ålands interventioner i CAP-strategiplanen 2023 - 2027.**

På mötet presenterades en lägesanalys av Ålands interventioner i CAP-strategiplanen (**bilaga 8**).

*Förslag:* Antecknas för kännedom.

**Beslut: Enligt förslaget.**

**8 § Prestationsrapport gällande Ålands interventioner i CAP-strategiplanen 2023 - 2027.**

Förvaltningsmyndigheten gav en muntlig presentation om processen och tidtabellen för prestationsrapporten. Inget material delades ut till övervakningskommittén innan mötet.

Prestationsrapporten ersätter den tidigare årliga genomföranderapporten som landskapsregeringen upprättat för landsbygdsutvecklingsprogrammet. Åland ingår nu i Finlands CAP-plans prestationsrapport. Prestationsrapporten analyserar resultatet med hjälp av gemensamma resultatindikatorer och om ett mål inte når 65% av det uppsatta målet ska orsaken utredas och redovisas i rapporten. Åland har inga egna resultatindikatorer, utan bidrar till de gemensamma målen, där Ålands andel oftast är relativt liten.

För närvarande utarbetas prestationsrapporten för finansieringsåret 2024 (16.10.2023-15.10.2024), vilket är första gången som utbetalningar och utfall (output) för Ålands interventioner redovisas. Processen för prestationsrapporten inleddes 15 november när Livsmedelsverket överlämnade sifferuppgifter till Jord- och skogsbruksministeriet som därefter analyserade materialet. Vissa resultatindikatorer nådde inte upp till 65% av målet, vilket kräver att ansvariga för interventionerna lämnar förklaringar till ministeriet senast 4 december. Även Ålands interventioner påverkas men Ålands bidrag kommer inkluderas med några meningar i den löpande texten.

Hela prestationsrapporten ska skickas till den attesterande myndigheten den 16 december och presenteras på Finlands övervakningskommittémöte den 6 februari 2025 samt överlämnas till Kommissionen senast den sista februari 2024.

*Förslag:* Informationen som gavs under mötet antecknas för kännedom

**Beslut: Enligt förslaget.**

**9 § Årlig kommunikationsplan 2025 för Ålands interventioner i CAP-strategiplanen 2023 - 2027.**

På mötet presenteras förslaget till årlig kommunikationsplan (**Bilaga 9**).

*Förslag:* Förslaget till kommunikationsplan godkänns.

**Beslut: Enligt förslaget.**

**11 § Övriga ärenden.**

Heidi Sanevouri informerade om att Europaparlamentet den 27 november 2024 godkände den nya Europeiska kommissionen vilken tillträder 1 december 2024.

**12 § Nästa möte.**

Föreslås att nästa möte hålls tisdagen den 18 mars 2025 för behandling av resultatet av halvtidsöversynen för Ålands strukturfondsprogram 2021 – 2027.

Föreslås att vårens ordinarie möte hålls tisdagen den 6 maj 2025.

**13 § Mötets avslutande.**

Ordförande tackade alla ledamöter, kommissionens representanter och övriga närvarande samt tjänstemännen för deras arbetsinsatser.

Hon avslutade mötet kl. 12.00.

---

Linnéa Johansson  
Ordförande

---

Sara Alopaeus  
Handläggare

---

Dokumentnamn	Brevnr	Magnus Lindberg
BESLUT	288 N1	
Ärendenr	Datum	Högskolan på Åland
ÅLR 2022/6611	13.11.2024	

Hänvisning

Initiativ

Kontaktperson

Susanne Strand

Ärende

## **Tillsättande av övervakningskommitté för Ålands strukturfondsprogram 2021 - 2027 och Ålands interventioner i Finlands CAP-strategiplan 2023 - 2027**

Landskapsregeringen har den 13 november 2024 beslutat utse Magnus Lindberg, Högskolan på Åland till ordinarie medlem i den gemensamma övervakningskommittén för Ålands strukturfondsprogram 2021 - 2027 och Ålands interventioner i Finlands CAP-strategiplan 2023 – 2027 samt i enlighet med beslutet av den 13.2.2015 för avslutande av Ålands strukturfondsprogram 2014 - 2020 och Ålands landsbygdsutvecklingsprogram 2014 - 2022.

Övervakningskommitténs mandatperiod pågår fram tills programmen stängs.

### **Övervakningskommitténs sammansättning/medlemmar**

#### **Ålands Hushållningssällskap**

Jenny Enbär, ersättare Carin Holmqvist

#### **Ålands Producentförbund r.f.**

Sue Holmström, ersättare Birgitta Eriksson-Paulson

#### **Ålands Näringsliv r.f.**

Dan Andersson, ersättare Susanne Olofsson

#### **Ålands Natur och Miljö r.f.**

Soile Wartainen, ersättare Josefine Egenfelt

#### **Ålands ombudsmannamyndighet**

Johanna Fogelström-Duns

#### **Ålands handikappförbund r.f.**

Henrik Lagerberg, ersättare Sanna Söderlund

#### **Ålands kommunförbund**

Tomas Urvas, ersättare Minna Hellström

#### **FFC:s lokalorganisation på Åland**

---

Niklas Gyllenskepp, ersättare Christina Henriksson

**Högskolan på Åland**

Magnus Lindberg, ersättare Lise-Lotte Hellöre

**Utbildnings- och kulturavdelningen**

Niklas Stenbäck, ersättare Jonna Grunér

**Social- och miljöavdelningen, miljöbyrån**

Susanne Vävare

**Finansavdelningen**

Björn Snis, ersättare Conny Nyholm

**Regeringskansliet, enheten för rättsliga och internationella frågor**

Michaela Slotte, ersättare Anna-Lena Sjöberg

**Näringsavdelningen**

Linnéa Johansson, ersättare Jenny Eklund-Melander

**Social- och miljöavdelningen, socialvårdsbyrån**

Cindi Portin, ersättare Fredrik Rönnlund

Europeiska kommissionens tjänstemän ska på eget initiativ delta i kommitténs arbete som övervakare och rådgivare.

Beslöts utse avdelningschef Linnéa Johansson, näringsavdelningen till ordförande och Europarättschef Michaela Slotte till viceordförande samt koordinator Christel Lindholm vid näringsavdelningens allmänna byrå till sekreterare.

Övervakningskommitténs uppgifter för strukturfonderna regleras i Europaparlamentets och rådets förordning (EU) 2021/1060 artikel 40.

Övervakningskommitténs uppgift är att

1. granska framstegen med att genomföra programmet och uppnå delmålen och målen,
2. granska eventuella problem som påverkar programmets prestation och de åtgärder som vidtagits för att lösa dem,
3. granska, i förekommande fall, programmets bidrag till hanteringen av de utmaningar som identifieras i relevanta landsspecifika rekommendationer som är kopplade till programmets genomförande,
4. granska framstegen med att genomföra utvärderingar, sammanfatta utvärderingarna och följa upp resultaten,
5. granska genomförandet av kommunikations- och synlighetsåtgärder,
6. granska i tillämpliga fall, framstegen med att genomföra insatser av strategisk betydelse,
7. granska uppfyllandet av nödvändiga villkor och tillämpningen av dem under hela programperioden,
8. granska framstegen med att bygga upp administrativ kapacitet hos offentliga institutioner, partner och stödmottagare, om det är relevant,

9. granska i förekommande fall information om medel som överförs i enlighet med gällande regelverk,
10. godkänna de metoder och kriterier som tillämpas för urvalet av insatser, inklusive eventuella ändringar av dessa; på kommissionens begäran ska de metoder och kriterier som tillämpas för urvalet av insatser, inklusive eventuella ändringar av dessa, överlämnas till kommissionen senast 15 arbetsdagar innan de överlämnas till övervakningskommittén,
11. godkänna den slutliga prestationsrapporten,
12. godkänna utvärderingsplanen och eventuella ändringar av den,
13. godkänna eventuella förslag från den förvaltande myndigheten om ändring av ett program, inklusive om överföringar i enlighet med regelverket,
14. får ge den förvaltande myndigheten rekommendationer, inbegripet om åtgärder för att minska den administrativa bördan för stödmottagarna.

Den regionala övervakningskommitténs uppgifter för jordbruksfonden regleras i Europaparlamentets och rådets förordning (EU) 2021/2115 artikel 124.

Övervakningskommittén ska

1. granska framstegen med att genomföra den strategiska GJP-planen och uppnå delmålen och målen,
2. granska eventuella problem som påverkar prestationen när det gäller den strategiska GJP-planen och de åtgärder som vidtagits för att lösa dem, inbegripet framstegen mot förenkling och minskning av den administrativa bördan för de slutliga stödmottagarna,
3. granska framstegen med att genomföra utvärderingar och sammanfattande utvärderingar och med att följa upp iakttagelser,
4. granska relevant information från det nationella GJP-nätverket angående prestationen när det gäller den strategiska GJP-planen,
5. granska genomförandet av kommunikations- och synlighetsåtgärder,
6. granska uppbyggnad av administrativ kapacitet hos offentliga myndigheter och jordbrukare och andra stödmottagare, om det är relevant,
7. yttra sig om den metod och de kriterier som används för att välja ut insatser,
8. yttra sig om de årliga prestationsrapporterna,
9. yttra sig om utvärderingsplanen och ändringar av den,
10. yttra sig om alla förslag från den förvaltande myndigheten om en ändring av den strategiska GJP-planen.

Mötesarvoden och reseersättningar utgår i enlighet med landskapsregeringens beslut om kommittéarvoden.

Byråchef

Susanne Strand

BILAGOR

Besvärsanvisning

FÖR KÄNNEDOM

Högskolan på Åland





EUROPEAN COMMISSION  
DIRECTORATE-GENERAL FOR AGRICULTURE AND RURAL DEVELOPMENT

Directorate D – CAP Strategic Plans II  
The Director

Brussels, 13 August 2024  
agri.d.2(2024)6655784/HS

**Subject: Letter of Acceptance of the 2023 Annual Implementation Report for the rural development programme 2014FI06RDRP002 Åland**

Dear Ms Johansson,

On 27 June 2024, the Commission received the Annual Implementation Report 2023 (AIR 2023) relating to the 2014-2022 Rural Development Programme of Åland.

I would like to inform you that the Commission services have no observations on this report.

However, the Commission services would like to draw the attention of the Managing Authority to the issues outlined in the Annex to this letter. The Managing Authority is kindly requested to provide the updated information for Performance Framework and wider programme targets indicated in this Annex at least 5 working days before the Annual Review Meeting.

Yours sincerely,

*(e-signed)*  
Mario MILOUCHEV

Linnéa JOHANSSON  
Avdelningschef  
Ålands Landskapsregering  
PB 1060  
AX-22111 Mariehamn  
FINLAND

## ANNEX

### 1. Achievement of the performance framework indicators - Chapter 11 (Table F) in the annex to the AIR

According to Article 22 of the Common Provisions Regulation (EU) No 1303/2013(CPR), the Commission will assess the achievement of Performance Framework targets set out in Chapter 7 of Rural Development Programmes based on the examination of the final implementation report of the programme. If a priority in the Performance Framework (PF) includes no more than two indicators, a failure to achieve at least 65% of the target value by 31 December 2025 for either of these indicators is deemed a serious failure to achieve the targets. For a PF priority with more than two indicators, a failure to achieve at least 65 % of the target value by the end of 2025 for at least two of these indicators is to be deemed a serious failure to achieve the targets (Article 6(3) and 6(4) Commission Implementing Regulation No 215/2014).

The Commission services note that the AIR 2023 shows significant delays in the achievement of certain targets set in Åland's RDP PF. In particular, as at 31 December 2023, the following achieved indicator values were **below 65%** of the final target values of the PF:

- Priority P5:
  - Total Public Expenditure – **35.62%**.
  - Number of investment operations in energy savings and efficiency (focus area 5B); in renewable energy production (FA 5C) – **48.00%**.

Furthermore, the following achieved indicator values were **below 85%** of the final target values of the PF:

- Priority P2:
  - Total Public Expenditure – **69.27%**,
  - Number of agricultural holdings with RDP support for investment in restructuring or modernisation (focus area 2A); holdings with RDP supported business development plan/investment for young farmers (focus area 2B) – **81.21%**.
- Priority P3:
  - Total Public Expenditure – **71.88%**.
  - Number of operations in measure M04.2 – **77.50%**

### 2. Programme target indicators - Chapter 1b of AIR

The Commission services further note that the target indicators T1, T2 and 16 show some progress but have not yet reached a satisfactory level of achievement (with a value of only 37.82%, 6.67% and 52.74% respectively on 31 December 2023). The Åland authorities are invited to closely follow the evolution of these indicators.

In addition, the current text of the AIR provides an overview of the progress and implementation challenges, but it does not explain the measures taken to ensure the target achievement especially for those priorities which are showing significant delays. The Åland authorities are kindly asked to also provide an overview of the measures taken to ensure quality and effectiveness of programme implementation. The point will be discussed at the forthcoming Annual Review Meeting.

The Åland authorities are invited to provide an updated situation of the achievement of the Performance Framework targets as well as programme Target Indicators at least 5 working days before the Annual Review Meeting. The updated values will be discussed in depth at the upcoming Annual Review meeting.

Please note that according to Article 22(7) of the CPR where the Commission, on the basis of its examination of the last Annual Implementation Report on the implementation of the Rural Development Programme, finds a serious failure to achieve the targets relating to financial indicators, output indicators and key implementation steps set out in the Performance Framework, it may apply financial corrections in respect of the priorities concerned.



EUROPEISKA  
KOMMISSIONEN

Bryssel den 9.10.2024  
C(2024) 6977 final

**KOMMISSIONENS GENOMFÖRANDEBESLUT**

**av den 9.10.2024**

**om godkännande av ändringen av Finlands strategiska GJP-plan för 2023–2027 i fråga om unionsstöd som finansieras av Europeiska garantifonden för jordbruket och Europeiska jordbruksfonden för landsbygdsutveckling**

**CCI: 2023FI06AFSP001**

(Endast de finska och svenska texterna är giltiga)

# KOMMISSIONENS GENOMFÖRANDEBESLUT

av den 9.10.2024

**om godkännande av ändringen av Finlands strategiska GJP-plan för 2023–2027 i fråga om unionsstöd som finansieras av Europeiska garantifonden för jordbruket och Europeiska jordbruksfonden för landsbygdsutveckling**

**CCI: 2023FI06AFSP001**

(Endast de finska och svenska texterna är giltiga)

EUROPEISKA KOMMISSIONEN HAR ANTAGIT DETTA BESLUT

med beaktande av fördraget om Europeiska unionens funktionssätt,

med beaktande av Europaparlamentets och rådets förordning (EU) 2021/2115 av den 2 december 2021 om fastställande av regler om stöd för de strategiska planer som medlemsstaterna ska upprätta inom ramen för den gemensamma jordbrukspolitiken (strategiska GJP-planer) och som finansieras av Europeiska garantifonden för jordbruket (EGFJ) och Europeiska jordbruksfonden för landsbygdsutveckling (Ejflu) samt om upphävande av förordningarna (EU) nr 1305/2013 och (EU) nr 1307/2013<sup>1</sup>, särskilt artikel 119.4, och

av följande skäl:

- (1) Den 31 augusti 2022 antog kommissionen genomförandebeslut C(2022) 6022<sup>2</sup> om godkännande av Finlands strategiska GJP-plan för 2023–2027 i fråga om unionsstöd som finansieras av Europeiska garantifonden för jordbruket (EGFJ) och Europeiska jordbruksfonden för landsbygdsutveckling (Ejflu), i enlighet med artikel 118.4 och 118.6 i förordning (EU) 2021/2115.
- (2) Den 12 februari 2024 antog kommissionen genomförandeförordning (EU) 2024/587<sup>3</sup> om undantag från Europaparlamentets och rådets förordning (EU) 2021/2115 vad gäller tillämpningen av GAEC-norm 8 för god jordbrukshävd och goda miljöförhållanden, datum för stödberättigande för utgifter avseende bidrag från EGFJ och regler för ändringar av strategiska GJP-planer för ändringar av vissa miljösystem för ansökningsåret 2024.

---

<sup>1</sup> EUT L 435, 6.12.2021, s. 1, ELI: <http://data.europa.eu/eli/reg/2021/2115/oj>.

<sup>2</sup> Kommissionens genomförandebeslut av den 31 augusti 2022 om godkännande av Finlands strategiska plan för den gemensamma jordbrukspolitiken för perioden 2023–2027 i fråga om unionsstöd som finansieras av Europeiska garantifonden för jordbruket och Europeiska jordbruksfonden för landsbygdsutveckling.

<sup>3</sup> Kommissionens genomförandeförordning (EU) 2024/587 av den 12 februari 2024 om undantag från Europaparlamentets och rådets förordning (EU) 2021/2115 vad gäller tillämpningen av GAEC-norm 8 för god jordbrukshävd och goda miljöförhållanden, datum för stödberättigande för utgifter avseende bidrag från EGFJ och regler för ändringar av strategiska GJP-planer för ändringar av vissa miljösystem för ansökningsåret 2024 (EUT L, 2024/587, 13.2.2024, ELI: [http://data.europa.eu/eli/reg\\_impl/2024/587/oj](http://data.europa.eu/eli/reg_impl/2024/587/oj)).

- (3) Den 29 februari 2024 underrättade Finland i enlighet med artikel 2 i genomförandeförordning (EU) 2024/587 kommissionen om sitt beslut att från och med den 1 januari 2024 tillämpa det undantag från det första kravet i GAEC-norm 8 för ansökningsåret 2024 som fastställs i artikel 1.1 i den genomförandeförordningen.
- (4) Genom Europaparlamentets och rådets förordning (EU) 2024/1468<sup>4</sup> ändrades förordning (EU) 2021/2115. Enligt artikel 3.2 i förordning (EU) 2024/1468 får medlemsstaterna för ansökningsår 2024 besluta att de ändringar av strategiska GJP-planer som avser ändringarna av GAEC-norm 6, 7 eller 8 ska ha rättslig verkan innan de godkänns av kommissionen. När det gäller GAEC-norm 8 får medlemsstaterna fatta det beslutet endast om de på ansökningsår 2024 även tillämpar ett sådant system som omfattar metoder för bevarande av icke-produktiva arealer på åkermark, såsom mark i träda, eller för skapande av nya landskapselement, som avses i artikel 31 i förordning (EU) 2021/2115. När medlemsstaterna fattar detta beslut om genomförande av vissa ändringar som föreskrivs i förordning (EU) 2024/1468 för ansökningsår 2024 måste de säkerställa att de allmänna principerna i unionsrätten, särskilt principerna om rättssäkerhet, icke-diskriminering och skydd för jordbrukares och andra stödmottagares berättigade förväntningar, respekteras och att hänsyn tas till jordbrukares och andra stödmottagares behov av att ha tillräckligt med tid för att iakttä ändringarna.
- (5) Den 26 juni 2024 lämnade Finland följaktligen in en andra begäran om ändring av sin strategiska GJP-plan för 2023–2027 till kommissionen, i enlighet med artikel 119 i förordning (EU) 2021/2115, som också innehöll ändringen av GAEC-norm 6 på grundval av artikel 3.2 i genomförandeförordning (EU) 2024/1468. I enlighet med artikel 119.3 i förordning (EU) 2021/2115 har kommissionen bedömt begäran om ändring av Finlands strategiska GJP-plan för 2023–2027 och framförde synpunkter den 2 augusti 2024. Finland ändrade sin begäran om ändring och lämnade in en reviderad version av sin strategiska GJP-plan för 2023–2027 den 13 september 2024.
- (6) Finland har vederbörligen motiverat begäran om ändring av sin strategiska GJP-plan för 2023–2027 i enlighet med artikel 119.2 i förordning (EU) 2021/2115 och artikel 3.2 i förordning (EU) 2024/1468. Finland har lämnat in alla nödvändiga uppgifter i enlighet med artikel 2 i kommissionens delegerade förordning (EU) 2023/370<sup>5</sup>.
- (7) Finland har fastställt datum för verkan med avseende på de ändringar av den strategiska GJP-planen som rör EGFJ som gjorts, men som inte har gjorts på grundval av artikel 2 andra stycket i genomförandeförordning (EU) 2024/587 eller artikel 3.2 i förordning (EU) 2024/1468, till dagen efter den dag då Finland underrättas om kommissionens genomförandebeslut för ändringar av interventioner inom sektorerna för frukt och grönsaker och biodling, och till den 1 januari 2025 för alla andra

---

<sup>4</sup> Europaparlamentets och rådets förordning (EU) 2024/1468 av den 14 maj 2024 om ändring av förordningarna (EU) 2021/2115 och (EU) 2021/2116 vad gäller normer för god jordbrukshävd och goda miljöförhållanden, system för klimatet, miljön och djurskydd, ändringar av de strategiska GJP-planerna, översyn av de strategiska GJP-planerna och undantag från kontroller och sanktioner (EUT L 2024/1468, 24.5.2024, ELI: <http://data.europa.eu/eli/reg/2024/1468/oj>).

<sup>5</sup> Kommissionens delegerade förordning (EU) 2023/370 av den 13 december 2022 om komplettering av Europaparlamentets och rådets förordning (EU) 2021/2115 vad gäller förfaranden, tidsfrister för medlemsstaternas inlämnande av begäranden om ändringar av strategiska GJP-planer och ytterligare fall där det högsta antalet ändringar av strategiska GJP-planer inte tillämpas (EUT L 51, 20.2.2023, s. 25, ELI: [http://data.europa.eu/eli/reg\\_del/2023/370/oj](http://data.europa.eu/eli/reg_del/2023/370/oj)).

ändringar som rör EGFJ. Detta har gjorts i enlighet med artikel 119.8 tredje stycket i förordning (EU) 2021/2115.

- (8) Kommissionen har konstaterat att de föreslagna ändringarna av Finlands strategiska GJP-plan uppfyller kraven i artikel 119.4 i förordning (EU) 2021/2115, artikel 3.2 i förordning (EU) 2024/1468 och artikel 2 i delegerad förordning (EU) 2023/370.
- (9) De ändringar av den strategiska GJP-planen som begärs av Finland samt datumen för verkan av den ändring som rör EGFJ bör därför godkännas.
- (10) Detta beslut omfattar inte information om de kontrollsystem och sanktioner som Finland inrättat eller den information som ingår i bilagorna I–IV till Finlands strategiska GJP-plan för 2023–2027. Det omfattar inte heller statligt stöd i den mening som avses i artiklarna 107, 108 och 109 i fördraget som inte omfattas av tillämpningsområdet för artikel 42 i fördraget och som inte har godkänts av kommissionen i enlighet med de relevanta förfarandena för statligt stöd.
- (11) I enlighet med artikel 2 andra stycket i genomförandeförordning (EU) 2024/587 omfattar detta beslut inte ändringar av avsnitt 3.10 i Finlands strategiska GJP-plan som måste tas med i den strategiska GJP-planen och som Finland fattar beslut om i enlighet med artikel 1.1 i den genomförandeförordningen.
- (12) I enlighet med artikel 3.1 i förordning (EU) 2024/1468 är detta beslut inte föremål för ett godkännande av dagen för verkan av de ändringar av Finlands strategiska GJP-plan som avser GAEC-norm 6 för ansökningsår 2024 och som lämnas in på grundval av artikel 3.2 i den förordningen.

HÄRIGENOM FÖRESKRIVS FÖLJANDE.

#### *Artikel 1*

De ändringar av den strategiska GJP-planen för 2023–2027 som lämnades in av Finland den 13 september 2024 godkänns härmed.

#### *Artikel 2*

Den översiktstabell över anslag, inklusive justerade anslag, som avses i artikel 112.2 i förordning (EU) 2021/2115 och som anges i den strategiska GJP-planen, i dess ändrade lydelse efter godkännandet i artikel 1 i detta beslut, återfinns i bilaga I till detta beslut.

Det totala Ejflu-bidraget för varje Ejflu-interventionstyp, ändrat efter godkännandet i artikel 1 i detta beslut, anges i bilaga II till detta beslut.

De finansiella tak som beräknats i enlighet med artiklarna 92.2, 93.3, 95.3, 95.4, 95.5, 97.10, 97.11 och 98.2 i förordning (EU) 2021/2115, ändrade efter godkännandet i artikel 1 i detta beslut, anges i bilaga III till detta beslut.

En tabell över den ytterligare nationella finansiering som avses i artikel 146 i förordning (EU) 2021/2115, ändrad efter godkännandet i artikel 1 i detta beslut, återfinns i bilaga IV till detta beslut.

#### *Artikel 3*

Härmed godkänns datumen för verkan med avseende på de ändringar av den strategiska GJP-planen för 2023–2027 som rör EGFJ – utöver de ändringar som Finland lämnat in i enlighet med artikel 3.2 i förordning (EU) 2024/1468 – och som av Finland har föreslagits till dagen

efter den dag då Finland underrättas om kommissionens genomförandebeslut om godkännande av ändringar av interventioner inom sektorerna för frukt och grönsaker och biodling, och till den 1 januari 2025 för alla andra ändringar som rör EGFJ.

#### *Artikel 4*

Utgifter som blir stödberättigande till följd av den ändring av Finlands strategiska GJP-plan för 2023–2027 som rör EGFJ ska berättiga till ett bidrag från EGFJ från och med de datum för verkan med avseende på ändringen som avses i artikel 3.

Utgifter som blir stödberättigande till följd av den ändring av Finlands strategiska GJP-plan för 2023–2027 som rör Ejflu ska berättiga till ett bidrag från Ejflu från och med den 26 juni 2024.

#### *Artikel 5*

Detta beslut riktar sig till Republiken Finland.

Utfärdat i Bryssel den 9.10.2024

*På kommissionens vägnar*  
*Janusz WOJCIECHOWSKI*  
*Ledamot av kommissionen*

**VIDIMERAD KOPIA**  
Generalsekreteraren genom

**Martine DEPREZ**  
Direktör  
Beslutsfattande och kollegialt ansvar  
EUROPEISKA KOMMISSIONEN



## SV

## Bilaga I

## Strategisk GJP-plan: översikt

	Räkenskapsår	2023	2024	2025	2026	2027	2028	Totalt
	Direktstöd (ansökningsår N = räkenskapsår N + 1) enligt förordning (EU) 2021/2115	2022	2023	2024	2025	2026	2027	
1	Ursprungliga anslag för direktstöd (ursprunglig bilaga V)	Ej tillämpligt	519 350 246,00	521 168 786,00	522 987 325,00	524 805 865,00	524 805 865,00	2 613 118 087,00
2	Bomull (bilaga VIII)	Ej tillämpligt						
3	Ursprungliga anslag för direktstöd, exklusive bomull (ursprunglig bilaga IX)	Ej tillämpligt	519 350 246,00	521 168 786,00	522 987 325,00	524 805 865,00	524 805 865,00	2 613 118 087,00
4	Kopplat inkomststöd (artikel 96)	Ej tillämpligt	101 700 000,00	101 700 000,00	101 700 000,00	101 700 000,00	101 700 000,00	508 500 000,00
5	Överföring till Ejflu, totalt belopp (flexibilitet och minskning) – resulterande belopp	Ej tillämpligt					Ej tillämpligt	
6	Total flexibilitet – artikel 103.1 a – belopp	Ej tillämpligt					Ej tillämpligt	
7	Om över 25 %: varav för miljö- och klimatmål (artikel 103.2 a) – belopp	Ej tillämpligt					Ej tillämpligt	
8	Om över 25 %: varav för etablering av unga jordbrukare (artikel 103.2 b) – belopp	Ej tillämpligt					Ej tillämpligt	
9	Total flexibilitet %	Ej tillämpligt					Ej tillämpligt	
10	Överföring till Ejflu av det beräknade resultatet av minskningen, i förekommande fall (artikel 17.5)	Ej tillämpligt					Ej tillämpligt	
11	Överföring till interventionstyper inom andra sektorer (artikel 88.6) – belopp	Ej tillämpligt						
12	Överföring till interventionstyper inom andra sektorer (artikel 88.6) – procentandel	Ej tillämpligt						
13	Överfört från Ejflu: belopp (artikel 103.1 b)	Ej tillämpligt					Ej tillämpligt	
16	Justerade anslag för direktstöd (bilaga V)	Ej tillämpligt	519 350 246,00	521 168 786,00	522 987 325,00	524 805 865,00	524 805 865,00	2 613 118 087,00
17	Justerade anslag för direktstöd, exklusive bomull före överföring av minskning (bilaga IX)	Ej tillämpligt	519 350 246,00	521 168 786,00	522 987 325,00	524 805 865,00	524 805 865,00	2 613 118 087,00

	<b>EGFJ sektorspecifikt enligt förordning (EU) 2021/2115</b>	<b>2023</b>	<b>2024</b>	<b>2025</b>	<b>2026</b>	<b>2027</b>	<b>2028</b>	<b>Totalt</b>
18	Vin (bilaga VII)						Ej tillämpligt	
19	Biodling (bilaga X)	152 000,00	196 182,00	196 182,00	196 182,00	196 182,00	Ej tillämpligt	936 728,00
22	Interventionstyper inom andra sektorer (artikel 42 f) som följer av direktstöd	Ej tillämpligt						
	<b>Ejflu enligt förordning (EU) 2021/2115</b>	<b>2023</b>	<b>2024</b>	<b>2025</b>	<b>2026</b>	<b>2027</b>	<b>2028</b>	<b>Totalt</b>
23	Ejflu, medlemsstatens ursprungliga anslag (bilaga XI)	354 549 956,00	354 549 956,00	354 549 956,00	354 549 956,00	354 549 956,00	Ej tillämpligt	1 772 749 780,00
24	Flexibilitetsöverföring till direktstöd (artikel 103.1 b och 103.2 b) – belopp						Ej tillämpligt	
25	Procentandel						Ej tillämpligt	
26	Överfört från direktstöd (flexibilitet och beräknad minskning) (artiklarna 17 och 103)	2 000,00					Ej tillämpligt	2 000,00
27	Tilldelat till InvestEU (artikel 81)						Ej tillämpligt	
28	Tilldelat till Life (artikel 99) – belopp						Ej tillämpligt	
28a	Tilldelat till Erasmus (artikel 99) – belopp						Ej tillämpligt	
28b	Överförda belopp för förtidspension (artikel 155.2 a) (artikel 23 i förordning (EG) nr 1698/2005) – belopp						Ej tillämpligt	
30	Ejflu, medlemsstatens justerade anslag (bilaga XI)	354 551 956,00	354 549 956,00	354 549 956,00	354 549 956,00	354 549 956,00	Ej tillämpligt	1 772 751 780,00
	<b>Räkenskapsår, minimikrav för utgifter enligt förordning (EU) 2021/2115</b>	<b>2023</b>	<b>2024</b>	<b>2025</b>	<b>2026</b>	<b>2027</b>	<b>2028</b>	<b>Totalt</b>
31	Reserverat för Leader (artikel 92.1) – minst 5 % under perioden, resulterande procentandel	5,61	5,61	5,61	5,61	5,61	Ej tillämpligt	5,61
32	Reserverat för Leader – belopp	19 891 800,00	19 891 800,00	19 891 800,00	19 891 800,00	19 891 800,00	Ej tillämpligt	99 459 000,00
33	Reserverat för miljö- och klimatmål inom ramen för Ejflu (artikel 93) (minst 35 %) – exklusive de yttersta randområdena, resulterande procentandel	0,63	71,82	71,82	71,82	71,82	Ej tillämpligt	57,58
34	Reserverat för miljö- och klimatmål inom ramen för Ejflu – belopp	2 223 207,48	254 633 689,52	254 633 689,52	254 633 689,52	254 633 689,53	Ej tillämpligt	1 020 757 965,57
35	– Varav för artikel 70		189 448 988,06	189 448 988,06	189 448 988,06	189 448 988,06	Ej tillämpligt	757 795 952,24
36	– Varav för artikel 71 (50 %)		48 178 314,33	48 178 314,33	48 178 314,33	48 178 314,34	Ej tillämpligt	192 713 257,33
37	– Varav för artikel 72						Ej tillämpligt	
38	– Varav för artikel 73 med koppling till specifika mål i artikel 6.1 d, e och f och, när det gäller djurskydd, i artikel 6.1 i	2 223 207,48	17 006 387,13	17 006 387,13	17 006 387,13	17 006 387,13	Ej tillämpligt	70 248 756,00
38 a	– Varav för artikel 74 med koppling till specifika mål i artikel 6.1 d, e och f						Ej tillämpligt	
39	Skillnad jämfört med minimibeloppet	Ej tillämpligt	Ej tillämpligt	Ej tillämpligt	Ej tillämpligt	Ej tillämpligt	Ej tillämpligt	400 294 842,57
39 a	Ska reserveras för unga jordbrukare (bilaga XII) – (artikel 95) (om det endast rör sig om direktstöd ska årliga belopp respekteras)	Ej tillämpligt	15 580 507,00	15 635 064,00	15 689 620,00	15 744 176,00	15 744 176,00	78 393 543,00
39b	Reserverat för unga jordbrukare	735 300,00	16 389 500,00	17 791 300,00	17 782 700,00	22 921 200,00	13 100 000,00	88 720 000,00
40	Reserverat för unga jordbrukare – krävs för att uppfylla minimikraven		15 580 507,00	15 635 064,00	15 689 620,00	18 388 352,00	13 100 000,00	78 393 543,00
41	– genom kompletterande inkomststöd för unga jordbrukare (inom ramen för direktstöd)	Ej tillämpligt	13 100 000,00	13 100 000,00	13 100 000,00	13 100 000,00	13 100 000,00	65 500 000,00
42	”varav krävs för att uppfylla minimikravet” – grund för omvänt tak	Ej tillämpligt	13 100 000,00	13 100 000,00	13 100 000,00	13 100 000,00	13 100 000,00	65 500 000,00

43	– genom investeringar av unga jordbrukare (viktade till 50 %) (inom ramen för landsbygdsutveckling)						Ej tillämpligt	
44	”varav krävs för att uppfylla minimikravet” – grund för omvänt tak						Ej tillämpligt	
45	– etablering av unga jordbrukare (inom ramen för landsbygdsutveckling)	735 300,00	3 289 500,00	4 691 300,00	4 682 700,00	9 821 200,00	Ej tillämpligt	23 220 000,00
46	”varav krävs för att uppfylla minimikravet” – grund för omvänt tak		2 480 507,00	2 535 064,00	2 589 620,00	5 288 352,00	Ej tillämpligt	12 893 543,00
47	Årliga minimibelopp som reserverats för miljösystem (artikel 97)	Ej tillämpligt	129 837 561,50	130 292 196,50	130 746 831,25	131 201 466,25	131 201 466,25	653 279 521,75
48	Rabatt (i förekommande fall – valfritt för medlemsstaterna)	Ej tillämpligt	43 837 562,00	44 292 197,00	44 746 832,00	45 201 467,00	45 201 467,00	223 279 525,00
49	Årliga belopp som reserverats för miljösystem inom ramen för direktstöd	Ej tillämpligt	86 000 000,00	86 000 000,00	86 000 000,00	86 000 000,00	86 000 000,00	430 000 000,00
50	Varav belopp som kompenserar för underutnyttjande under föregående år	Ej tillämpligt	Ej tillämpligt					
51	Totalbelopp för miljösystem, inklusive rabatt	Ej tillämpligt	129 837 562,00	130 292 197,00	130 746 832,00	131 201 467,00	131 201 467,00	653 279 525,00
52	Belopp för landsbygdsutveckling som kompenserar för underutnyttjande av miljösystem (artikel 97.6 b, 97.7 b och 97.9 b)	Ej tillämpligt	Ej tillämpligt	Ej tillämpligt	Ej tillämpligt	Ej tillämpligt	Ej tillämpligt	
52 a	Varav för artikel 70 som kompenserar för underutnyttjande av miljösystem (artikel 97.6 b, 97.7 b och 97.9 b)	Ej tillämpligt	Ej tillämpligt	Ej tillämpligt	Ej tillämpligt	Ej tillämpligt	Ej tillämpligt	
53	Belopp som reserverats för omfördelningsstöd (artikel 29) – minst 10 % tillämpas årligen på rad 17, om inte undantag är tillämpligt	Ej tillämpligt	26 000 000,00	26 100 000,00	26 200 000,00	26 300 000,00	26 300 000,00	130 900 000,00

## Bilaga II

### Totalt Ejflu-bidrag för varje interventionstyp och för tekniskt bistånd

Artikel 32.6 b i förordning (EU) 2021/2116: totalt Ejflu-bidrag för varje interventionstyp enligt förordning (EU) 2021/2115 under hela perioden		
		i euro
01	Miljöåtaganden, klimatåtaganden och andra förvaltningsåtaganden (artikel 70)	757 795 952,24
02	Naturliga eller andra områdesspecifika begränsningar (artikel 71)	385 426 514,65
03	Områdesspecifika nackdelar på grund av vissa obligatoriska krav (artikel 72)	0,00
04	Investeringar, inklusive investeringar i bevattningsanläggningar (artiklarna 73 och 74)	352 104 768,99
05	Etablering av unga jordbrukare och nya jordbrukare samt nyetablering av landsbygdsföretag (artikel 75)	24 080 000,00
06	Riskhanteringsverktyg (artikel 76)	0,00
07	Samarbete (artikel 77)	156 382 400,00
08	Kunskapsutbyte och informationsspridning (artikel 78)	52 685 750,00

Artikel 94 i förordning (EU) 2021/2115: totalt Ejflu-bidrag för tekniskt bistånd under hela perioden	
i euro	% Ejflu
44 276 394,12	2,4976082167577

## Bilaga III

### Omvända finansiella tak

**Tabell 1**

**Finansiella tak för totala Ejflu-utgifter för landsbygdsutveckling för hela perioden för den strategiska GJP-planen enligt förordning (EU) 2021/2115, med undantag för följande:**

	i euro
Leader (artikel 92.2)	1 684 114 191,00
Interventioner som bidrar till uppnåendet av specifika miljö- och klimatmål (artikel 93.3)	959 575 399,67
Interventioner enligt artiklarna 70, 72, 73 och 74 i den mån dessa interventioner avser de specifika mål som anges i artikel 6.1 d, e och f och när det gäller djurskydd i artikel 6.1 i och i den mån dessa interventioner beaktas för en minskning av kravet på öronmärkning av miljösystem (artikel 97.11) <sup>1</sup>	1 017 646 721,00
Interventioner för etablering av unga jordbrukare (artikel 95.4) <sup>2</sup>	1 759 858 237,00
Investeringar av unga jordbrukare (artiklarna 75.2 a och 95.5 och artikel 73.4 andra stycket a ii) <sup>2</sup>	Ej tillämpligt

**Tabell 2**

**Finansiella tak per kalenderår för de totala utgifterna för interventionstyper i form av direktstöd enligt förordning (EU) 2021/2115, med undantag för följande:**

	i euro				
	Kalenderåret 2023	Kalenderåret 2024	Kalenderåret 2025	Kalenderåret 2026	Kalenderåret 2027
Kompletterande inkomststöd för unga jordbrukare (artikel 95.3) <sup>3</sup>	506 250 246,00	508 068 786,00	509 887 325,00	511 705 865,00	511 705 865,00
Klimat-, miljö- och djurskyddssystem (artikel 97.10)	Ej tillämpligt	Ej tillämpligt	447 447 072,25	449 301 983,05	438 805 865,75
Kompletterande omfördelningsinkomststöd för hållbarhet (artikel 98.2)	493 350 246,00	495 068 786,00	496 787 325,00	498 505 865,00	498 505 865,00

<sup>1</sup> Detta omvända tak fastställs endast vid tillämpningen av den minskning av öronmärkningen av miljösystem som föreskrivs i artikel 97.3 i förordning (EU) 2021/2115. Denna rad är inte tillämplig i andra fall.

<sup>2</sup> Detta omvända tak fastställs endast när de relevanta Ejflu-interventionerna används till den öronmärkning av minimibelopp för generationsskifte som föreskrivs i artikel 95 i förordning (EU) 2021/2115. Denna rad är inte tillämplig i andra fall.

<sup>3</sup> Detta omvända tak fastställs endast när kompletterande inkomststöd för unga jordbrukare används till den öronmärkning av minimibelopp för generationsskifte som föreskrivs i artikel 95 i förordning (EU) 2021/2115. Denna rad är inte tillämplig i andra fall.

## Bilaga IV

### Ytterligare nationell finansiering som ges inom ramen för den strategiska GJP-planen

Landsbygdsutvecklingsinterventioner enligt förordning (EU) 2021/2115	
Intervention i den strategiska GJP-planen för vilken finansieringen beviljas	Budget (i euro)
AX LFA – Kompensationsersättning	6 317 000,00
LHK – Kompensationsbidrag	1 596 000 000,00
<b>Totalt per interventionstyp i artikel 71</b>	<b>1 602 317 000,00</b>
INV jordbruk 02 – Energiinvesteringar för gårdar	28 000 000,00
INV företag 01 – Investeringar i förnybar energi och biobränslen	10 000 000,00
INV jordbruk 01 – Investeringar i utveckling av gårdarnas konkurrenskraft och modernisering av produktionen	65 000 000,00
<b>Totalt per interventionstyp i artiklarna 73–74</b>	<b>103 000 000,00</b>
Startstöd – startstöd till unga jordbrukare	63 600 000,00
<b>Totalt per interventionstyp i artikel 75</b>	<b>63 600 000,00</b>
<b>Totalbelopp</b>	<b>1 768 917 000,00</b>

Nationellt ekonomiskt stöd inom sektorn för frukt och grönsaker enligt förordning (EU) 2021/2115						
	Kalenderåret 2023	Kalenderåret 2024	Kalenderåret 2025	Kalenderåret 2026	Kalenderåret 2027	Totalt 2023–2027
Beräknat belopp för nationellt ekonomiskt stöd (i euro) (artikel 53)	0,00	0,00	0,00	0,00	0,00	0,00

**Slutlig genomföranderapport för målet Investering för tillväxt och sysselsättning  
DEL A**

**IDENTIFIERING AV DEN SLUTLIGA GENOMFÖRANDERAPPORTEN**

CCI	2014FI05M2OP001
Rubrik	Entreprenörskap och kompetens, Ålands strukturfondsprogram 2014-2020
Version	
Datum då övervakningskommittén godkänt rapporten	

Ej validerat

**IDENTIFIERING AV DEN SLUTLIGA GENOMFÖRÄNDERAPPORTEN.....1**

**2. ÖVERSIKT ÖVER GENOMFÖRANDET AV DET OPERATIVA PROGRAMMET (artiklarna 50.2 och 111.3 a i förordning (EU) nr 1303/2013).....5**

2.1. Central information om genomförandet av det operativa programmet för det aktuella året, inklusive uppgifter om finansieringsinstrument, med avseende på ekonomiska uppgifter och indikatorer.....5

**3. GENOMFÖRANDE AV INSATSONOMRÅDET (artikel 50.2 i förordning (EU) nr 1303/2013) .....8**

3.1. Översikt över genomförandet.....8

3.2. Gemensamma och programspecifika indikatorer (artikel 50.2 i förordning (EU) nr 1303/2013) .....10

Tabell 3A: Gemensamma och programspecifika aktivitetsindikatorer för Eruf, Eruf React-EU och

Sammanhållningsfonden (per insatsområde, investeringsprioritering, uppdelade efter regionkategori för Eruf) - 1 / 1b .10

Tabell 3A: Gemensamma och programspecifika aktivitetsindikatorer för Eruf, Eruf React-EU och

Sammanhållningsfonden (per insatsområde, investeringsprioritering, uppdelade efter regionkategori för Eruf) - 1 / 3d .15

Tabell 2A : Gemensamma resultatindikatorer för ESF och ESF React-EU (per insatsområde, investeringsprioritering och

regionkategori). Uppgifter om alla gemensamma ESF-resultatindikatorer (med och utan mål) ska rapporteras uppdelade

efter kön. För ett insatsområde för tekniskt stöd rapporteras bara de gemensamma indikatorer som ett mål satts upp för. -

2 / 8i.....21

Tabell 2C : Programspecifika resultatindikatorer för ESF, ESF React-EU och sysselsättningsinitiativet för unga

inklusive inom React-EU.....23

Tabell 4A : Gemensamma aktivitetsindikatorer för ESF, ESF React-EU och sysselsättningsinitiativet för unga inklusive

inom React-EU - 2 / 8i.....25

Tabell 4B: Programspecifika aktivitetsindikatorer för ESF, ESF React-EU och sysselsättningsinitiativet för unga

inklusive inom React-EU - 2.....27

Tabell 2A : Gemensamma resultatindikatorer för ESF och ESF React-EU (per insatsområde, investeringsprioritering och

regionkategori). Uppgifter om alla gemensamma ESF-resultatindikatorer (med och utan mål) ska rapporteras uppdelade

efter kön. För ett insatsområde för tekniskt stöd rapporteras bara de gemensamma indikatorer som ett mål satts upp för. -

2 / 9i.....28

Tabell 2C : Programspecifika resultatindikatorer för ESF, ESF React-EU och sysselsättningsinitiativet för unga

inklusive inom React-EU.....30

Tabell 4A : Gemensamma aktivitetsindikatorer för ESF, ESF React-EU och sysselsättningsinitiativet för unga inklusive

inom React-EU - 2 / 9i.....31

Tabell 4B: Programspecifika aktivitetsindikatorer för ESF, ESF React-EU och sysselsättningsinitiativet för unga

inklusive inom React-EU - 2.....33

Tabell 2A : Gemensamma resultatindikatorer för ESF och ESF React-EU (per insatsområde, investeringsprioritering och

regionkategori). Uppgifter om alla gemensamma ESF-resultatindikatorer (med och utan mål) ska rapporteras uppdelade

efter kön. För ett insatsområde för tekniskt stöd rapporteras bara de gemensamma indikatorer som ett mål satts upp för. -

2 / 10iii.....34

Tabell 2C : Programspecifika resultatindikatorer för ESF, ESF React-EU och sysselsättningsinitiativet för unga

inklusive inom React-EU.....36

Tabell 4A : Gemensamma aktivitetsindikatorer för ESF, ESF React-EU och sysselsättningsinitiativet för unga inklusive

inom React-EU - 2 / 10iii.....37

Tabell 4B: Programspecifika aktivitetsindikatorer för ESF, ESF React-EU och sysselsättningsinitiativet för unga

inklusive inom React-EU - 2.....39

Tabell 2A : Gemensamma resultatindikatorer för ESF och ESF React-EU (per insatsområde, investeringsprioritering och

regionkategori). Uppgifter om alla gemensamma ESF-resultatindikatorer (med och utan mål) ska rapporteras uppdelade

efter kön. För ett insatsområde för tekniskt stöd rapporteras bara de gemensamma indikatorer som ett mål satts upp för. -

2 / 10iv.....40

Tabell 2C : Programspecifika resultatindikatorer för ESF, ESF React-EU och sysselsättningsinitiativet för unga

inklusive inom React-EU.....42

Tabell 4A : Gemensamma aktivitetsindikatorer för ESF, ESF React-EU och sysselsättningsinitiativet för unga inklusive

inom React-EU - 2 / 10iv.....43

Tabell 4B: Programspecifika aktivitetsindikatorer för ESF, ESF React-EU och sysselsättningsinitiativet för unga

inklusive inom React-EU - 2.....45

Tabell 3A: Gemensamma och programspecifika aktivitetsindikatorer för Eruf, Eruf React-EU och

Sammanhållningsfonden (per insatsområde, investeringsprioritering, uppdelade efter regionkategori för Eruf) - 4 / 13i 46

Tabell 2A : Gemensamma resultatindikatorer för ESF och ESF React-EU (per insatsområde, investeringsprioritering och

regionkategori). Uppgifter om alla gemensamma ESF-resultatindikatorer (med och utan mål) ska rapporteras uppdelade

efter kön. För ett insatsområde för tekniskt stöd rapporteras bara de gemensamma indikatorer som ett mål satts upp för. -

5 / 13i.....49

Tabell 2C : Programspecifika resultatindikatorer för ESF, ESF React-EU och sysselsättningsinitiativet för unga

inklusive inom React-EU.....50



Tabell 4A : Gemensamma aktivitetsindikatorer för ESF, ESF React-EU och sysselsättningsinitiativet för unga inklusive inom React-EU - 5 / 13i.....	51
Tabell 4B: Programspecifika aktivitetsindikatorer för ESF, ESF React-EU och sysselsättningsinitiativet för unga inklusive inom React-EU - 5.....	53
Tabell 4A : Gemensamma aktivitetsindikatorer för ESF, ESF React-EU och sysselsättningsinitiativet för unga inklusive inom React-EU - 3 .....	54
Tabell 4B: Programspecifika aktivitetsindikatorer för ESF, ESF React-EU och sysselsättningsinitiativet för unga inklusive inom React-EU - 3 .....	55
Tabell 3B: Antal företag som får stöd från det operativa programmet exklusive multipla bidrag till samma företag.....	56
Tabell 5: Uppgifter om delmål och mål som fastställs i resultatramen .....	57
3.4. Ekonomiska uppgifter (artikel 50.2 i förordning (EU) nr 1303/2013).....	58
Tabell 6: Finansiella uppgifter på insatsområdes- och programnivå.....	58
Tabell 7: Uppdelning av de kumulativa ekonomiska uppgifterna efter insatskategori för Eruf, Eruf React-EU, ESF, ESF React-EU och Sammanhållningsfonden (artikel 112.1 och 112.2 i förordning (EU) nr 1303/2013 och artikel 5 i förordning (EU) nr 1304/2013).....	59
Tabell 8: Utnyttjande av korsfinansiering.....	60
Tabell 9: Kostnader för insatser som genomförts utanför programområdet (Eruf, Eruf React-EU och Sammanhållningsfonden inom målet Investering för tillväxt och sysselsättning).....	61
Tabell 10: Utgifter som uppstått utanför unionen (ESF och ESF React-EU) .....	62
<b>4.    UTVÄRDERINGSSAMMANFATTNING .....</b>	<b>63</b>
<b>6    PROBLEM SOM PÅVERKAR PROGRAMMETS RESULTAT OCH ÅTGÄRDER SOM VIDTAGITS (artikel 50.2 i förordning (EU) nr 1303/2013).....</b>	<b>65</b>
<b>7.    SAMMANFATTNING FÖR ALLMÄNHETEN .....</b>	<b>68</b>
<b>8.    RAPPORT OM GENOMFÖRANDE AV FINANSIERINGSINSTRUMENT .....</b>	<b>70</b>
Offentligt riskkapital med finansiering från europeiska regionala utvecklingsfonden (Eruf).....	70
<i>Investeringar i eget kapital eller därmed likställt kapital.....</i>	<i>73</i>
<b>9.    Valfritt för den rapport som ska lämnas 2016, gäller inte övriga lätta rapporter: ÅTGÄRDER SOM VIDTAGITS FÖR ATT UPPFYLLA FÖRHANDSVILLKOREN.....</b>	<b>77</b>
<b>10.   FRAMSTEG SOM GJORTS NÄR DET GÄLLER FÖRBEREDELSENA OCH GENOMFÖRANDET AV STÖRRE PROJEKT OCH GEMENSAMMA HANDLINGSPLANER (artiklarna 101 h och 111.3 i förordning (EU) nr 1303/2013).....</b>	<b>79</b>
10.1.   Större projekt.....	79
10.2.   Gemensamma handlingsplaner .....	82
<b>11.   BEDÖMNING AV GENOMFÖRANDET AV DET OPERATIVA PROGRAMMET (artiklarna 50.4 och 111.4 i förordning (EU) nr 1303/2013).....</b>	<b>85</b>
11.1.   Uppgifter i del A och programmets mål (artikel 50.4 i förordning (EU) nr 1303/2013) .....	85
11.2.   Särskilda åtgärder som vidtagits för att främja jämställdhet och förebygga diskriminering, särskilt vad gäller tillgänglighet för personer med funktionsnedsättning, och bestämmelser som införts för att integrera ett jämställdhetsperspektiv i det operativa programmet och i insatserna (artiklarna 50.4 och 111.4 andra stycket e i förordning (EU) nr 1303/2013).....	89
11.3.   Hållbar utveckling (artiklarna 50.4 och 111.4 andra stycket f i förordning (EU) nr 1303/2013) .....	90
11.4.   Rapportering av stöd till klimatförändringsmålen (artikel 50.4 i förordning (EU) nr 1303/2013).....	90
11.5.   Partnerns roll i genomförandet av programmet.....	90
<b>12.   OBLIGATORISK INFORMATION OCH BEDÖMNING ENLIGT ARTIKEL 111.4 FÖRSTA STYCKET a OCH b i FÖRORDNING (EU) NR 1303/2013 .....</b>	<b>92</b>
12.1.   Framsteg när det gäller genomförandet av utvärderingsplanen och uppföljningen av resultaten av utvärderingarna .....	92
12.2.   Resultaten av fondernas informations- och offentlighetsåtgärder som genomförts inom kommunikationsstrategin.....	96
<b>13.   ÅTGÄRDER SOM VIDTAGITS FÖR ATT UPPFYLLA FÖRHANDSVILLKOREN (artikel 50.4 i förordning (EU) nr 1303/2013). (Får inkluderas i den rapport som ska lämnas in 2016, se punkt 9 ovan. Krävs i den rapport som ska lämnas in 2017.) Alternativ: framstegsrapport .....</b>	<b>97</b>

<b>14. YTTERLIGARE UPPGIFTER SOM KAN LÄGGAS TILL BEROENDE PÅ DET OPERATIVA PROGRAMMETS INNEHÅLL OCH MÅL (artikel 111.4 andra stycket a, b, c, d, g och h i förordning (EU) nr 1303/2013).....</b>	<b>98</b>
14.1. Framsteg när det gäller genomförandet av det integrerade tillvägagångssättet för territoriell utveckling, inklusive utveckling av territorier med permanenta eller allvarliga naturbetingade och demografiska nackdelar, integrerade territoriella investeringar, hållbar stadsutveckling och lokalt ledd utveckling inom det operativa programmet	98
14.2. Framsteg när det gäller genomförandet av åtgärder för att öka kapaciteten hos medlemsstaternas myndigheter och stödmottagarna att förvalta och utnyttja fonderna.....	98
14.3. Framsteg när det gäller genomförandet av interregionala och transnationella åtgärder .....	98
14.4. I tillämpliga fall, bidrag till makroregionala strategier och havsområdesstrategier.....	98
14.5. Framsteg när det gäller genomförandet av åtgärder inom social innovation, om så är lämpligt.....	100
14.6. Framsteg när det gäller genomförandet av åtgärder för att beakta de särskilda behoven i områden med störst fattigdom eller hos målgrupper som är särskilt utsatta för diskriminering på grund av fattigdom eller för social utestängning, med särskilt beaktande av marginaliserade befolkningsgrupper samt personer med funktionsnedsättning, långtidsarbetslösa och ungdomar som inte arbetar, och om lämpligt, de ekonomiska medel som använts .....	100
<b>15. EKONOMISKA UPPGIFTER PÅ INSATSOMRÅDES- OCH PROGRAMNIVÅ (artiklarna 21.2 och 22.7 i förordning (EU) nr 1303/2013).....</b>	<b>101</b>
<b>16. SMART OCH HÅLLBART TILLVÄXT FÖR ALLA (alternativ: framstegsrapport).....</b>	<b>102</b>
<b>17. PROBLEM SOM PÅVERKAR PROGRAMMETS RESULTAT OCH ÅTGÄRDER SOM VIDTAGITS – RESULTATRAM (artikel 50.2 i förordning (EU) nr 1303/2013).....</b>	<b>103</b>
<b>Bilaga I. Förteckning över alla insatser som genomförs i etapper från 2014–2020 till 2021–2027.....</b>	<b>104</b>
<b>Bilaga II. Förteckning över icke fungerande insatser.....</b>	<b>104</b>
<b>Bilaga III. Förteckning över insatser som berörs av pågående nationella utredningar eller är tillfälligt avbrutna genom ett rättsligt förfarande eller ett administrativt överklagande med uppskjutande verkan .....</b>	<b>104</b>
<b>Dokument .....</b>	<b>105</b>
<b>Senaste valideringsresultat.....</b>	<b>106</b>

## 2. ÖVERSIKT ÖVER GENOMFÖRANDET AV DET OPERATIVA PROGRAMMET (ARTIKLARNA 50.2 OCH 111.3 A I FÖRORDNING (EU) NR 1303/2013)

### 2.1. Central information om genomförandet av det operativa programmet för det aktuella året, inklusive uppgifter om finansieringsinstrument, med avseende på ekonomiska uppgifter och indikatorer.

Under år 2023 har det inte gjorts ändringar i det operativa programmet.

Den senaste programändringen godkändes i maj 2022 då Åland tilldelades sin andel av 2022 års anslag om 0,198 miljoner euro (socialfonden) från Europeiska unionens återhämtningsinstrument.

I den senast reviderade programversionen uppgår den offentliga finansieringsramen inklusive tilldelad återhämtningsfinansiering till sammanlagt 10,973 miljoner euro. Återhämtningsmedlen (React-EU) finansieras till 100 % från unionen.

Under år 2023 fram till den 30.6.2024 har förvaltningsmyndigheten verkställt utbetalningar till de projekt som ännu inte slutförts i sin helhet. De sammanlagda betalningarna uppgår till 10,692 miljoner euro, vilket utgör 97 % av programbudgeten (ingår i programmets resultatram tabell 5).

Den sista delen av programmets utvärdering (slutrapport) genomfördes redan under år 2022 (kapitel 4).

#### ***Insatsområde Entreprenörskap och innovation (Eruf)***

Sammanlagt 4,644 miljoner euro har allokerats till 33 projekt och till finansieringsinstrumentet offentligt riskkapital. Finansieringsinstrumentets portfölj består av ägarkapital eller lån som motsvarar ägarkapital i små och medelstora företag. Budgeten för insatsområdet är uppbunden i sin helhet. Betalningarna uppgår till 98 %.

#### ***Att främja affärsutveckling, tillväxt och innovationer (Eruf)***

Sammanlagt 2,060 miljoner euro eller 93 % är utbetalt. Betalningsgraden för projektstöden (två projekt) uppgår till 97 % och för finansieringsinstrumentet till 91 % (investeringar inklusive förvaltningsarvoden). Finansieringsinstrumentet med 11 genomförda investeringar i portföljbolag uppfyller målsättningen i programmet (ingår i programmets resultatram tabell 5).

Projekten är avslutade och slutredovisade. 58 företag har dragit nytta av programfinansieringen.

Riskkapitalbolagets verkställda investeringar i portföljbolagen uppgår till 1,159 miljoner euro. Fastställda och utbetalda förvaltningsarvoden till riskkapitalbolaget uppgår till 0,228 miljoner euro (2016 - 2020). Riskkapitalbolaget har förvaltat sitt investerade kapital och avkastning samt avyttrat investeringar fram till bolagets likvidation under slutet av år 2024.

De redovisade aktiviteterna och uppföljningen av indikatorerna visar att målsättningarna har uppnåtts.

#### ***Att främja konkurrenskraft hos små och medelstora företag (Eruf)***

De totala betalningarna för rörelsekapital till företag inklusive projektstöden uppgår till sammanlagt 2,488 miljoner euro. Hela budgeten är förbrukad (102 %). Projekten är avslutade och slutredovisade.

Ett stort antal företag (594) har erbjudits olika former av proaktiva insatser i syfte att inspirera till entreprenörskap men även mer riktade stödtjänster. Erfarenheterna visar att det funnits en stor efterfrågan på företagsrådgivning i uppstartfasen och i samband med covid-19-pandemin efterfrågades specifik rådgivning för företag i behov av att ansöka om stöd för rörelsekapital. Sammanlagt 29 företag har erhållit stöd för rörelsekapital.

De redovisade aktiviteterna och uppföljningen av indikatorerna visar att samtliga målsättningar har uppnåtts med undantag för antal företag som infört miljöledningssystem och energieffektiviseringsprogram. Läs mer om detta i avsnitt 6.

### ***Insatsområde Återhämtning för SMF företag (React-EU Eruf)***

Redan under 2021 var 100 % av budgeten bunden. Projekten avslutades under 2023 med 93 % av budgeten nyttjad. Projekten har nått ut till 312 företag varav 174 nya företag. Målsättningarna har uppnåtts. Endast antalet företag som får stöd för att introducera för företaget nya produkter har en bra måluppfyllelse (81 %) men når inte fullt upp till den målsatta nivån.

### ***Insatsområde Delaktighet och kompetens (ESF)***

Inom insatsområde Delaktighet och kompetens har sammanlagt 5,663 miljoner euro allokerats till 21 projekt. Budgeten är till sin helhet uppbunden och betalningarna uppgår till 97 %.

#### *Minskad arbetslöshet med fokus på ungdomar och ökad rörlighet på arbetsmarknaden*

Sammanlagt 1,190 miljoner euro har allokerats ut, vilket ger en betalningsgrad på 93 %. Totalt 3 projekt har dragit nytta av finansieringen och alla projekten är avslutade och slutredovisade.

Uppföljningen av indikatorerna visar att en del av målsättningarna uppnåtts, men också svårigheter att få långtidsarbetslösa ut på arbetsmarknaden. Däremot har en stor andel deltagare påbörjat någon form av utbildning efter avslutad åtgärd.

#### *Minskad risk för marginalisering*

Sammanlagt 1,404 miljoner euro har till 6 projekt allokerats ut, vilket ger en betalningsgrad om 140 %. Samtliga projekt är avslutade och slutredovisade.

Aktiviteterna och indikatorerna som redovisats visar att projekten nådde den typen av deltagare som var tänkt då programmet skrevs.

#### *Uppgradering av kunskaper, färdigheter och kompetens av arbetskraften*

Denna del av det tematiska målet 10 har haft en allokering om 2,004 miljoner euro till 10 projekt. Betalningsgraden var 78 % till projekten vilka samtliga utom ett är avslutade och slutredovisade.

De redovisade aktiviteterna och indikatorerna visar dock att målsättningen mer än väl uppfylldes.

#### *Flexibla och relevanta utbildningssystem*

Den andra delen av tematiska målet 10 hade 2 projekt och totalt allokerades 0,259 miljoner euro vilket därmed ger en betalningsgrad om 77 %.

De redovisade aktiviteterna och indikatorerna visar att målsättningarna uppnåddes.

#### ***Insatsområde Återhämtning och främjande av sysselsättning (React-EU ESF)***

Totalt tre projekt erhöll finansiering inom detta insatsområde och totalt allokerades 0,560 miljoner euro vilket ger en betalningsgrad på 100 %.

De redovisade aktiviteterna och indikatorerna visar att målsättningarna uppfylldes.

#### ***Insatsområde Tekniskt stöd***

Det tekniska stödet var ett projekt denna period och totalt allokerades 0,400 miljoner euro med en betalningsgrad på 100 %.

### 3. GENOMFÖRANDE AV INSATSOMRÅDET (ARTIKEL 50.2 I FÖRORDNING (EU) NR 1303/2013)

#### 3.1. Översikt över genomförandet

Id-nummer	Insatsområde	Sammanfattade uppgifter om viktiga händelser, betydande problem och vidtagna åtgärder under genomförandet av insatsområdet
1	Entreprenörskap och innovation	<p>Under år 2022 verkställdes den sista slutbetalningen varmed samtliga projekt vilka beviljats projektfinansiering var avslutade. Projekten har varit framgångsrika i att erbjuda stödtjänster till SMF företag i form av rådgivning, affärsutveckling, nätverksträffar, företagarskola etc. Under covid-pandemin kompletterades insatserna med särskild rådgivning för att bistå de företag som under pandemin drabbats av likviditetsproblem. Med särskilt likviditetstöd (rörelsekapital) kunde riskerna för konkurs undvikas.</p> <p>Omorganiseringen för förvaltningen av de aktiva investeringarna i riskkapital för den återstående förvaltningsperioden fram till 2027 fortsatte under år 2023. Under året gjordes inom finansieringsinstrumentet exit i tre portföljbolag om sammanlagt 0,043 miljoner. Två företag vilka under 2022 inlett ett konkursförande avregistrerades under år 2023 samt ett nytt konkursförande inleddes. Under år 2024 har exit av de två kvarvarande bolagen i portföljen verkställts till ett belopp om 0,009 miljoner euro.</p> <p>Under ett ägarmöte i september 2023 fattades ett aktieägarbeslut om att försätta riskkapitalbolaget i likvidation. Patent- och registerstyrelsen behandlade anmälan om likvidation 13.10.2023.</p>
2	Delaktighet och kompetens	<p>Den sista utbetalningen verkställdes år 2024, varmed alla utom ett projekt vilka beviljats projektfinansiering var avslutade. Projekten har framgångsrikt nått sina målgrupper och uppnått en rad resultatmål. Antal deltagare som erhåller en kvalifikation översteg målet liksom det totala antalet deltagare. Även antalet deltagare som var arbetslösa och var i utbildning efter projektslut, översteg målet.</p> <p>Under covid-pandemin kompletterades åtgärderna med jobbsedlar till ungdomar för att öka möjligheten till sommarjobb.</p>
3	Tekniskt stöd	<p>Tekniskt stöd har enligt det godkända programdokumentet utgjort ett eget insatsområde som finansierats av Europeiska socialfonden, ESF. Budgeten om 0,399 miljoner är till sin helhet utbetald. Av det utbetalda stödet utgörs 88 procent av administrativa utgifter för genomförande och övervakning i form av personaltjänster och kostnader för övervakningskommitténs arbete. Knappt 10 % procent av utgifterna är kostnader för utvärdering och resterande kostnader för informations- och kommunikationsåtgärder. Den sista utbetalningen för tekniskt stöd gjordes 2021.</p>
4	Att främja återhämtning i SMF företag	<p>Under år 2023 verkställdes de sista utbetalningarna till de projekt som beviljats återhämtningsfinansiering för att stöda företagsfrämjande insatser och bidra till att överbygga krisens effekter och stärka förutsättningarna för företag att ställa om. Projekten slutfördes under år 2023.</p>

Id-nummer	Insatsområde	Sammanfattade uppgifter om viktiga händelser, betydande problem och vidtagna åtgärder under genomförandet av insatsområdet
5	Återhämtning och främjande av sysselsättning	Under år 2023 verkställdes de sista utbetalningarna till de projekt som beviljats återhämtningsfinansiering för främjande av sysselsättning. Projekten slutfördes under 2022.

Ej validerat

### 3.2. Gemensamma och programspecifika indikatorer (artikel 50.2 i förordning (EU) nr 1303/2013)

#### Andra prioriterade områden än tekniskt stöd

Insatsområde	1 - Entreprenörskap och innovation
Investeringsprioritering	1b - Främja företagsinvesteringar inom forskning och innovation och utveckla kopplingar och synergieffekter mellan företag, forsknings- och utvecklingscentrum och den högre utbildningssektorn, särskilt främjande av investering i produkt- och tjänsteutveckling, tekniköverföring, social innovation, miljöinnovation, offentliga tillämpningar, efterfrågestimulans, nätverk, kluster och öppen innovation genom smart specialisering, och stödja teknisk och tillämpad forskning, pilotverksamhet, tidiga produktvalideringsåtgärder och kapacitet för avancerad produktion och förstagångsproduktion, särskilt vad gäller viktig möjliggörande teknik och spridning av teknik för allmänna ändamål, samt främja investeringar som är nödvändiga för att främja krishanteringsförmågan inom hälso- och sjukvården

**Tabell 3A: Gemensamma och programspecifika aktivitetsindikatorer för Eruf, Eruf React-EU och Sammanhållningsfonden (per insatsområde, investeringsprioritering, uppdelade efter regionkategori för Eruf) - 1 / 1b**

(1)	Id-nummer	Indikator	Mätenhet	Regionkategori	Målvärde (2023) totalt	Målvärde (2023) män	Målvärde (2023) kvinnor	2023 Summa	2023 Män	2023 Kvinnor	Synpunkter
F	CO01	Produktiv investering: Antal företag som får stöd	Företag	Mer utvecklade	17,00			58			Uppgifterna är resultat som rapporterats in till förvaltningsmyndigheten i samband med betalningsansökningar och särskild rapportering från finansieringsinstrumentet offentligt riskkapital. Antalet företag överskrider programmets målsättning.
S	CO01	Produktiv investering: Antal företag som får stöd	Företag	Mer utvecklade	17,00			37			Det prognosticerade antalet företag inkluderar slutliga mottagare för riskkapital i enlighet med styrelsebeslut fattat av riskkapitalbolaget. Det betyder inte att riskkapital investeringen ännu är verkställd (betald). Det prognosticerade antalet företag som ingått i finansieringsansökningarna för projektstöden tillsammans med antalet slutmottagare för finansieringsinstrumentet överskrider programmets målsättning.
F	CO03	Produktiv investering: Antal företag som får annat ekonomiskt stöd än bidrag	Företag	Mer utvecklade	11,00			11			Uppgifterna bygger på den rapportering som ägaren av finansieringsinstrumentet lämnat in över antal slutmottagare som erhållit riskkapitalfinansiering.
S	CO03	Produktiv investering: Antal företag som får annat ekonomiskt stöd än bidrag	Företag	Mer utvecklade	11,00			12			Det förväntade antalet företag inkluderar slutliga mottagare för riskkapital i enlighet med styrelsebeslut fattat av riskkapitalbolaget.
F	CO04	Produktiv investering: Antal företag som får annat stöd än ekonomiskt	Företag	Mer utvecklade	10,00			47			Uppgifterna är resultat som rapporterats in till förvaltningsmyndigheten i samband med betalningsansökningar. De inrapporterade resultaten överstiger programmets målsättning och i ett projekt överstiger resultatet projektets egen prognosticering.
S	CO04	Produktiv investering: Antal företag som får annat stöd än ekonomiskt	Företag	Mer utvecklade	10,00			25			Det prognosticerade antalet företag som ingått i finansieringsansökningarna för projektstöden har överskridit programmets målsättning.



(1)	Id-nummer	Indikator	Mätenhet	Regionkategori	Målvärde (2023) totalt	Målvärde (2023) män	Målvärde (2023) kvinnor	2023 Summa	2023 Män	2023 Kvinnor	Synpunkter
F	CO08	Produktiv investering: Sysselsättningsökning i företag som får stöd	heltidsekvivalenter	Mer utvecklade	10,00			83	30	53	Uppgifterna är resultat som rapporterats in till förvaltningsmyndigheten i samband med betalningsansökningar och rapportering från finansieringsinstrumentet offentligt riskkapital. Totalt 83 årsarbetsplatser överstiger programmets målsättning, varav 30 nya årsarbetsplatser hänförs till finansieringsinstrumentet. Det är 2 arbetsplatser mindre än rapporterat för år 2022 vilket beror på ett portföljbolag inom FI som under 2023 inlett ett konkursförfarande.
S	CO08	Produktiv investering: Sysselsättningsökning i företag som får stöd	heltidsekvivalenter	Mer utvecklade	10,00			115			Förväntningarna på sysselsättningsökning är höga och i synnerhet inom finansieringsinstrumentet. Prognosticeringen bygger på riskkapitalbolagets rapportering till förvaltningsmyndigheten.
F	CO27	Forskning, innovation: Privat investering som matchar offentligt stöd till innovations- eller FoU-projekt	euro	Mer utvecklade	1 788 000,00			1 763 133,00			Privat oberoende kapital är kapital som matchar offentlig finansiering i de investeringar som verkställts inom finansieringsinstrumentet.
S	CO27	Forskning, innovation: Privat investering som matchar offentligt stöd till innovations- eller FoU-projekt	euro	Mer utvecklade	1 788 000,00			2 037 484,00			Beräknat privat oberoende kapital som matchar offentlig finansiering grundar sig på de styrelsebeslut som riskkapitalbolaget fattat.
F	CO28	Forskning, innovation: Antal företag som får stöd för att introducera för marknaden nya produkter	Företag	Mer utvecklade	17,00			26			Uppgifterna är resultat som är rapporterat till förvaltningsmyndigheten i samband med betalningsansökningar och särskild rapportering från finansieringsinstrumentet offentligt riskkapital. Efter år 2022 har ytterligare ett företag inlett konkursförfarande gällande FI, därav lägre värde för år 2023.
S	CO28	Forskning, innovation: Antal företag som får stöd för att introducera för marknaden nya produkter	Företag	Mer utvecklade	17,00			30			De förväntade resultaten utifrån inlämnade finansieringsansökningar för projektstöden överträffar programmets uppställda målsättning.
F	CO29	Forskning, innovation: Antal företag som får stöd för att introducera för företaget nya produkter	Företag	Mer utvecklade	17,00			49			Uppgifterna är resultat som rapporterats in till förvaltningsmyndigheten i samband med betalningsansökningar och särskild rapportering från finansieringsinstrumentet offentligt riskkapital. Resultatet överträffar programmets målsättning och för ett projekt överträffar resultatet den egna prognosen. Efter år 2022 har ytterligare ett företag inlett konkursförfarande gällande FI, därav lägre värde för år 2023.
S	CO29	Forskning, innovation: Antal företag som får stöd för att introducera för företaget nya produkter	Företag	Mer utvecklade	17,00			32			De förväntade resultaten utifrån inlämnade finansieringsansökningar för projektstöden överträffar programmets uppställda målsättning.
F	2	Projekt för samverkan mellan näringsliv och högskola	Antal	Mer utvecklade	2,00			2			
S	2	Projekt för samverkan mellan näringsliv och högskola	Antal	Mer utvecklade	2,00			2			
F	3	Blivande nyföretagare i en företagskuvös	Antal	Mer utvecklade	10,00			35			Uppgifterna är resultat som rapporterats in till förvaltningsmyndigheten i samband med betalningsansökningar.
S	3	Blivande nyföretagare i en företagskuvös	Antal	Mer utvecklade	10,00			20			De förväntade resultatet utifrån inlämnad finansieringsansökan överträffar programmets uppställda målsättning.

(1) S = kumulativt värde – utfall som ska levereras genom utvalda insatser [prognos ska tillhandahållas av stödmottagarna], F = kumulativt värde – utfall som ska levereras genom insatser [faktiskt resultat]

(1)	<b>Id-nummer</b>	<b>Indikator</b>	<b>2022 Summa</b>	<b>2022 Män</b>	<b>2022 Kvinnor</b>	<b>2021 Summa</b>	<b>2021 Män</b>	<b>2021 Kvinnor</b>	<b>2020 Summa</b>	<b>2020 Män</b>	<b>2020 Kvinnor</b>
F	CO01	Produktiv investering: Antal företag som får stöd	58,00			58,00			49,00		
S	CO01	Produktiv investering: Antal företag som får stöd	37,00			37,00			37,00		
F	CO03	Produktiv investering: Antal företag som får annat ekonomiskt stöd än bidrag	11,00			11,00			11,00		
S	CO03	Produktiv investering: Antal företag som får annat ekonomiskt stöd än bidrag	12,00			12,00			12,00		
F	CO04	Produktiv investering: Antal företag som får annat stöd än ekonomiskt	47,00			47,00			38,00		
S	CO04	Produktiv investering: Antal företag som får annat stöd än ekonomiskt	25,00			25,00			25,00		
F	CO08	Produktiv investering: Sysselsättningsökning i företag som får stöd	85,00	31,00	54,00	80,00	29,00	52,00	71,05	31,85	39,20
S	CO08	Produktiv investering: Sysselsättningsökning i företag som får stöd	115,00			115,00			115,00		
F	CO27	Forskning, innovation: Privat investering som matchar offentligt stöd till innovations- eller FoU-projekt	1 763 133,00			1 763 133,00			1 788 152,50		
S	CO27	Forskning, innovation: Privat investering som matchar offentligt stöd till innovations- eller FoU-projekt	2 037 484,00			2 037 484,00			2 037 484,28		
F	CO28	Forskning, innovation: Antal företag som får stöd för att introducera för marknaden nya produkter	27,00			29,00			19,00		
S	CO28	Forskning, innovation: Antal företag som får stöd för att introducera för marknaden nya produkter	30,00			30,00			30,00		
F	CO29	Forskning, innovation: Antal företag som får stöd för att introducera för företaget nya produkter	50,00			52,00			40,00		
S	CO29	Forskning, innovation: Antal företag som får stöd för att introducera för företaget nya produkter	32,00			32,00			32,00		
F	2	Projekt för samverkan mellan näringsliv och högskola	2,00			2,00			2,00		
S	2	Projekt för samverkan mellan näringsliv och högskola	2,00			2,00			2,00		
F	3	Blivande nyföretagare i en företagskuvös	35,00			35,00			28,00		
S	3	Blivande nyföretagare i en företagskuvös	20,00			20,00			20,00		

(1)	<b>Id-nummer</b>	<b>Indikator</b>	<b>2019 Summa</b>	<b>2019 Män</b>	<b>2019 Kvinnor</b>	<b>2018 Summa</b>	<b>2018 Män</b>	<b>2018 Kvinnor</b>	<b>2017 Summa</b>	<b>2017 Män</b>	<b>2017 Kvinnor</b>
F	CO01	Produktiv investering: Antal företag som får stöd	45,00			33,00			23,00		
S	CO01	Produktiv investering: Antal företag som får stöd	37,00			35,00			32,00		
F	CO03	Produktiv investering: Antal företag som får annat ekonomiskt stöd än bidrag	10,00			7,00			5,00		
S	CO03	Produktiv investering: Antal företag som får annat ekonomiskt stöd än bidrag	12,00			10,00			7,00		
F	CO04	Produktiv investering: Antal företag som får annat stöd än ekonomiskt	35,00			26,00			18,00		
S	CO04	Produktiv investering: Antal företag som får annat stöd än ekonomiskt	25,00			25,00			25,00		
F	CO08	Produktiv investering: Sysselsättningsökning i företag som får stöd	44,35	16,35	28,00	29,85	9,85	20,00	8,00	2,00	6,00
S	CO08	Produktiv investering: Sysselsättningsökning i företag som får stöd	115,00			63,00			51,00		
F	CO27	Forskning, innovation: Privat investering som matchar offentligt stöd till innovations- eller FoU-projekt	1 514 432,50			892 613,00			865 300,00		
S	CO27	Forskning, innovation: Privat investering som matchar offentligt stöd till innovations- eller FoU-projekt	2 037 484,28			1 130 150,00			920 150,00		
F	CO28	Forskning, innovation: Antal företag som får stöd för att introducera för marknaden nya produkter	16,00			10,00			8,00		
S	CO28	Forskning, innovation: Antal företag som får stöd för att introducera för marknaden nya produkter	30,00			26,00			25,00		
F	CO29	Forskning, innovation: Antal företag som får stöd för att introducera för företaget nya produkter	35,00			23,00			13,00		
S	CO29	Forskning, innovation: Antal företag som får stöd för att introducera för företaget nya produkter	32,00			30,00			27,00		
F	2	Projekt för samverkan mellan näringsliv och högskola	2,00			2,00			2,00		
S	2	Projekt för samverkan mellan näringsliv och högskola	2,00			2,00			2,00		

(I)	Id-nummer	Indikator	2019 Summa	2019 Män	2019 Kvinnor	2018 Summa	2018 Män	2018 Kvinnor	2017 Summa	2017 Män	2017 Kvinnor
F	3	Blivande nyföretagare i en företagskuvös	25,00			19,00			12,00		
S	3	Blivande nyföretagare i en företagskuvös	20,00			20,00			20,00		

(I)	Id-nummer	Indikator	2016 Summa	2016 Män	2016 Kvinnor	2015 Summa	2015 Män	2015 Kvinnor	2014 Summa	2014 Män	2014 Kvinnor
F	CO01	Produktiv investering: Antal företag som får stöd	17,00								
S	CO01	Produktiv investering: Antal företag som får stöd	27,00			25,00					
F	CO03	Produktiv investering: Antal företag som får annat ekonomiskt stöd än bidrag	2,00								
S	CO03	Produktiv investering: Antal företag som får annat ekonomiskt stöd än bidrag	2,00								
F	CO04	Produktiv investering: Antal företag som får annat stöd än ekonomiskt	15,00								
S	CO04	Produktiv investering: Antal företag som får annat stöd än ekonomiskt	25,00			25,00					
F	CO08	Produktiv investering: Sysselsättningsökning i företag som får stöd	3,00		3,00						
S	CO08	Produktiv investering: Sysselsättningsökning i företag som får stöd	20,00			22,00					
F	CO27	Forskning, innovation: Privat investering som matchar offentligt stöd till innovations- eller FoU-projekt	1 072 100,00								
S	CO27	Forskning, innovation: Privat investering som matchar offentligt stöd till innovations- eller FoU-projekt	450 150,00								
F	CO28	Forskning, innovation: Antal företag som får stöd för att introducera för marknaden nya produkter	6,00								
S	CO28	Forskning, innovation: Antal företag som får stöd för att introducera för marknaden nya produkter	22,00			22,00					
F	CO29	Forskning, innovation: Antal företag som får stöd för att introducera för företaget nya produkter	8,00								
S	CO29	Forskning, innovation: Antal företag som får stöd för att introducera för företaget nya produkter	22,00			22,00					
F	2	Projekt för samverkan mellan näringsliv och högskola	2,00								
S	2	Projekt för samverkan mellan näringsliv och högskola	2,00			2,00					
F	3	Blivande nyföretagare i en företagskuvös	9,00								
S	3	Blivande nyföretagare i en företagskuvös	20,00			20,00					

Insatsområde	1 - Entreprenörskap och innovation
Investeringsprioritering	1b - Främja företagsinvesteringar inom forskning och innovation och utveckla kopplingar och synergieffekter mellan företag, forsknings- och utvecklingscentrum och den högre utbildningssektorn, särskilt främjande av investering i produkt- och tjänsteutveckling, tekniköverföring, social innovation, miljöinnovation, offentliga tillämpningar, efterfrågestimulans, nätverk, kluster och öppen innovation genom smart specialisering, och stödja teknisk och tillämpad forskning, pilotverksamhet, tidiga produktvalideringsåtgärder och kapacitet för avancerad produktion och förstagångsproduktion, särskilt vad gäller viktig möjliggörande teknik och spridning av teknik för allmänna ändamål, samt främja investeringar som är nödvändiga för att främja krishanteringsförmågan inom hälso- och sjukvården
Särskilt mål	1 - Att främja affärsutveckling, tillväxt och innovationer

Tabell 1: Resultatindikatorer för Eruf, Eruf React-EU och Sammanhållningsfonden (per insatsområde och specifikt mål), gäller även insatsområdet för tekniskt stöd

Id-nummer	Indikator	Mätenhet	Regionkategori	Utgångsvärde	Utgångsår	Målvärde 2023	2023 Summa	2023 Kvalitativa	Synpunkter
6	Förädlingsvärde per arbetstimme för valda branscher	Euro	Mer utvecklade	41,90	2010	50,00	54,8		Programmets utvärderare noterade i första delrapporten att förädlingsvärdet per arbetad timme sjunkit till en ordentligt lägre nivå än utgångsvärdet för år 2009. I den andra delrapporten noterar utvärderarna, utifrån de senast tillgängliga siffrorna (från 2016) att förädlingsvärdet håller sig över referensvärdet för 2009 och har möjlighet att uppnå målvärdet. Slutrapport 2023 : Uppgifterna bygger på senast tillgängliga statistikuppgifter år 2021, ÅSUB.

Id-nummer	Indikator	2022 Summa	2022 Kvalitativa	2021 Summa	2021 Kvalitativa	2020 Summa	2020 Kvalitativa	2019 Summa	2019 Kvalitativa
6	Förädlingsvärde per arbetstimme för valda branscher								

Id-nummer	Indikator	2018 Summa	2018 Kvalitativa	2017 Summa	2017 Kvalitativa	2016 Summa	2016 Kvalitativa	2015 Summa	2015 Kvalitativa
6	Förädlingsvärde per arbetstimme för valda branscher	43,00				32,20			

Id-nummer	Indikator	2014 Summa	2014 Kvalitativa
6	Förädlingsvärde per arbetstimme för valda branscher		

Insatsområde	1 - Entreprenörskap och innovation
Investeringsprioritering	3d - Stödja kapaciteten för små och medelstora företag att satsa på tillväxt på regionala, nationella och internationella marknader och ägna sig åt innovationsprocesser

**Tabell 3A: Gemensamma och programspecifika aktivitetsindikatorer för Eruf, Eruf React-EU och Sammanhållningsfonden (per insatsområde, investeringsprioritering, uppdelade efter regionkategori för Eruf) - 1 / 3d**

(1)	Id-nummer	Indikator	Mätenhet	Regionkategori	Målvärde (2023) totalt	Målvärde (2023) män	Målvärde (2023) kvinnor	2023 Summa	2023 Män	2023 Kvinnor	Synpunkter
F	CO01	Produktiv investering: Antal företag som får stöd	Företag	Mer utvecklade	50,00			594			Uppgifterna är resultat som rapporterats in till förvaltningsmyndigheten i samband med betalningsansökningar. Antalet företag överskrider programmets målsättning.
S	CO01	Produktiv investering: Antal företag som får stöd	Företag	Mer utvecklade	50,00			530			En medlemsförening för företag har under åren 2016–2020 drivit ett Eruf-projekt och har skapat en samlade enhet för rådgivning och affärsstöd för de åländska företagen. Inom projektet har ett brett utbud av tjänster allt ifrån starta eget-rådgivning till företagsrådgivning och affärsutveckling erbjudits. Utöver detta har aktiviteter som föreläsningar, nätverksträffar, seminarier etc. genomförts. Ett mycket stort antal av de åländska företagen och potentiella nyföretagare har därmed kommit i kontakt med projektet. Konceptet med stor räckvidd av aktiviteter såväl långsiktiga som av mer engångskaraktär innebär att antalet företag långt överskrider programmets målsättningar.
F	CO04	Produktiv investering: Antal företag som får annat stöd än ekonomiskt	Företag	Mer utvecklade	50,00			594			Uppgifterna är resultat som rapporterats in till förvaltningsmyndigheten i samband med betalningsansökningar. Antalet företag överskrider programmets målsättning.
S	CO04	Produktiv investering: Antal företag som får annat stöd än ekonomiskt	Företag	Mer utvecklade	50,00			530			En medlemsförening för företag har under åren 2016–2020 drivit ett Eruf-projekt och har skapat en samlade enhet för rådgivning och affärsstöd för de åländska företagen. Inom projektet har ett brett utbud av tjänster allt ifrån starta eget-rådgivning till företagsrådgivning och affärsutveckling erbjudits. Utöver detta har aktiviteter som föreläsningar, nätverksträffar, seminarier etc. genomförts. Ett mycket stort antal av de åländska företagen och potentiella nyföretagare har därmed kommit i kontakt med projektet. Konceptet med stor räckvidd av aktiviteter såväl långsiktiga som av mer engångskaraktär innebär att antalet företag långt överskrider programmets målsättningar.
F	CO05	Produktiv investering: Antal nya företag som får stöd	Företag	Mer utvecklade	8,00			358			Uppgifterna är resultat som rapporterats in till förvaltningsmyndigheten i samband med betalningsansökningar. Antalet företag överskrider programmets målsättning.
S	CO05	Produktiv investering: Antal nya företag som får stöd	Företag	Mer utvecklade	8,00			300			En medlemsförening för företag har under åren 2016–2020 drivit ett Eruf-projekt och har skapat en samlade enhet för rådgivning och affärsstöd för de åländska företagen. Inom projektet har ett brett utbud av tjänster allt ifrån starta eget-rådgivning till företagsrådgivning och affärsutveckling erbjudits. Utöver detta har aktiviteter som föreläsningar, nätverksträffar, seminarier etc. genomförts. Ett mycket stort antal av de åländska företagen och potentiella nyföretagare har därmed kommit i kontakt med projektet. Konceptet med stor räckvidd av aktiviteter såväl långsiktiga som av mer engångskaraktär innebär att antalet företag långt överskrider programmets målsättningar.

(1)	Id-nummer	Indikator	Mätenhet	Regionkategori	Målvärde (2023) totalt	Målvärde (2023) män	Målvärde (2023) kvinnor	2023 Summa	2023 Män	2023 Kvinnor	Synpunkter
F	CO08	Produktiv investering: Sysselsättningsökning i företag som får stöd	heltidsekvivalenter	Mer utvecklade	5,00			64	34	29	Uppgifterna är resultat som rapporterats in till förvaltningsmyndigheten i samband med betalningsansökningar. Antalet företag överskrider programmets målsättning.
S	CO08	Produktiv investering: Sysselsättningsökning i företag som får stöd	heltidsekvivalenter	Mer utvecklade	5,00			100			En medlemsförening för företag har under åren 2016–2020 drivit ett Eruf-projekt och har skapat en samlande enhet för rådgivning och affärsstöd för de åländska företagen. Inom projektet har ett brett utbud av tjänster allt ifrån starta eget-rådgivning till företagsrådgivning och affärsutveckling erbjudits. Utöver detta har aktiviteter som föreläsningar, nätverksträffar, seminarier etc. genomförts. Ett mycket stort antal av de åländska företagen och potentiella nyföretagare har därmed kommit i kontakt med projektet. Konzeptet med stor räckvidd av aktiviteter såväl långsiktiga som av mer engångskaraktär innebär att antalet företag långt överskrider programmets målsättningar.
F	CO28	Forskning, innovation: Antal företag som får stöd för att introducera för marknaden nya produkter	Företag	Mer utvecklade	5,00			62			Uppgifterna är resultat som rapporterats in till förvaltningsmyndigheten i samband med betalningsansökningar. Resultatet överträffar programmets målsättning och för ett projekt överträffar resultatet stödmottagarens egen prognos.
S	CO28	Forskning, innovation: Antal företag som får stöd för att introducera för marknaden nya produkter	Företag	Mer utvecklade	5,00			20			En medlemsförening för företag har under åren 2016–2020 drivit ett Eruf-projekt och har skapat en samlande enhet för rådgivning och affärsstöd för de åländska företagen. Inom projektet har ett brett utbud av tjänster allt ifrån starta eget-rådgivning till företagsrådgivning och affärsutveckling erbjudits. Utöver detta har aktiviteter som föreläsningar, nätverksträffar, seminarier etc. genomförts. Ett mycket stort antal av de åländska företagen och potentiella nyföretagare har därmed kommit i kontakt med projektet. Konzeptet med stor räckvidd av aktiviteter såväl långsiktiga som av mer engångskaraktär innebär att antalet företag långt överskrider programmets målsättningar.
F	CO29	Forskning, innovation: Antal företag som får stöd för att introducera för företaget nya produkter	Företag	Mer utvecklade	15,00			124			Uppgifterna är resultat som rapporterats in till förvaltningsmyndigheten i samband med betalningsansökningar. Resultatet överträffar programmets målsättning och för ett projekt överträffar resultatet stödmottagarens egen prognos.
S	CO29	Forskning, innovation: Antal företag som får stöd för att introducera för företaget nya produkter	Företag	Mer utvecklade	15,00			52			En medlemsförening för företag har under åren 2016–2020 drivit ett Eruf-projekt och har skapat en samlande enhet för rådgivning och affärsstöd för de åländska företagen. Inom projektet har ett brett utbud av tjänster allt ifrån starta eget-rådgivning till företagsrådgivning och affärsutveckling erbjudits. Utöver detta har aktiviteter som föreläsningar, nätverksträffar, seminarier etc. genomförts. Ett mycket stort antal av de åländska företagen och potentiella nyföretagare har därmed kommit i kontakt med projektet. Konzeptet med stor räckvidd av aktiviteter såväl långsiktiga som av mer engångskaraktär innebär att antalet företag långt överskrider programmets målsättningar.
F	7	Företag som infört miljöledningssystem	Antal	Mer utvecklade	15,00			0			Målsättning inte uppnådd. Se förklaring i avsnitt 6a.
S	7	Företag som infört miljöledningssystem	Antal	Mer utvecklade	15,00			15			
F	8	Företag som infört energieffektiviseringsprogram	Antal	Mer utvecklade	30,00			0			Målsättning inte uppnådd. Se förklaring i avsnitt 6a.
S	8	Företag som infört energieffektiviseringsprogram	Antal	Mer utvecklade	30,00			30			

(1)	Id-nummer	Indikator	Mätenhet	Regionkategori	Målvärde (2023) totalt	Målvärde (2023) män	Målvärde (2023) kvinnor	2023 Summa	2023 Män	2023 Kvinnor	Synpunkter
F	CV20	Bidragstöd till små och medelstora företag för rörelsekapital (bidrag)	euro	Mer utvecklade	1 500 000,00			1 537 060			
S	CV20	Bidragstöd till små och medelstora företag för rörelsekapital (bidrag)	euro	Mer utvecklade	1 500 000,00			1 537 060			
F	CV22	Antal små och medelstora företag med bidrag för rörelsekapital	Företag	Mer utvecklade	27,00			29			
S	CV22	Antal små och medelstora företag med bidrag för rörelsekapital	Företag	Mer utvecklade	27,00			29			

(1) S = kumulativt värde – utfall som ska levereras genom utvalda insatser [prognos ska tillhandahållas av stödmottagarna], F = kumulativt värde – utfall som ska levereras genom insatser [faktiskt resultat]

(1)	Id-nummer	Indikator	2022 Summa	2022 Män	2022 Kvinnor	2021 Summa	2021 Män	2021 Kvinnor	2020 Summa	2020 Män	2020 Kvinnor
F	CO01	Produktiv investering: Antal företag som får stöd	594,00			594,00			536,00		
S	CO01	Produktiv investering: Antal företag som får stöd	530,00			530,00			530,00		
F	CO04	Produktiv investering: Antal företag som får annat stöd än ekonomiskt	594,00			594,00			536,00		
S	CO04	Produktiv investering: Antal företag som får annat stöd än ekonomiskt	530,00			530,00			530,00		
F	CO05	Produktiv investering: Antal nya företag som får stöd	358,00			358,00			314,00		
S	CO05	Produktiv investering: Antal nya företag som får stöd	300,00			300,00			300,00		
F	CO08	Produktiv investering: Sysselsättningsökning i företag som får stöd	64,00			64,00			55,00		
S	CO08	Produktiv investering: Sysselsättningsökning i företag som får stöd	100,00			100,00			100,00		
F	CO28	Forskning, innovation: Antal företag som får stöd för att introducera för marknaden nya produkter	62,00			62,00			54,00		
S	CO28	Forskning, innovation: Antal företag som får stöd för att introducera för marknaden nya produkter	20,00			20,00			20,00		
F	CO29	Forskning, innovation: Antal företag som får stöd för att introducera för företaget nya produkter	124,00			124,00			107,00		
S	CO29	Forskning, innovation: Antal företag som får stöd för att introducera för företaget nya produkter	52,00			52,00			52,00		
F	7	Företag som infört miljöledningssystem	0,00			0,00			0,00		
S	7	Företag som infört miljöledningssystem	15,00			15,00			15,00		
F	8	Företag som infört energieffektiviseringsprogram	0,00			0,00			0,00		
S	8	Företag som infört energieffektiviseringsprogram	30,00			30,00			30,00		
F	CV20	Bidragstöd till små och medelstora företag för rörelsekapital (bidrag)	1 537 060,00			1 537 060,00			0,00	0,00	0,00
S	CV20	Bidragstöd till små och medelstora företag för rörelsekapital (bidrag)	1 537 060,00			1 537 060,00			0,00	0,00	0,00
F	CV22	Antal små och medelstora företag med bidrag för rörelsekapital	29,00			29,00			0,00	0,00	0,00
S	CV22	Antal små och medelstora företag med bidrag för rörelsekapital	29,00			29,00			0,00	0,00	0,00

(1)	Id-nummer	Indikator	2019 Summa	2019 Män	2019 Kvinnor	2018 Summa	2018 Män	2018 Kvinnor	2017 Summa	2017 Män	2017 Kvinnor
F	CO01	Produktiv investering: Antal företag som får stöd	353,00			203,00			140,00		0,00
S	CO01	Produktiv investering: Antal företag som får stöd	530,00			530,00			530,00		
F	CO04	Produktiv investering: Antal företag som får annat stöd än ekonomiskt	353,00			203,00			138,00		
S	CO04	Produktiv investering: Antal företag som får annat stöd än ekonomiskt	530,00			530,00			530,00		
F	CO05	Produktiv investering: Antal nya företag som får stöd	231,00			119,00			73,00		
S	CO05	Produktiv investering: Antal nya företag som får stöd	300,00			300,00			300,00		

(I)	Id-nummer	Indikator	2019 Summa	2019 Män	2019 Kvinnor	2018 Summa	2018 Män	2018 Kvinnor	2017 Summa	2017 Män	2017 Kvinnor
F	CO08	Produktiv investering: Sysselsättningsökning i företag som får stöd	55,00			0,00			0,00		
S	CO08	Produktiv investering: Sysselsättningsökning i företag som får stöd	100,00			100,00			100,00		
F	CO28	Forskning, innovation: Antal företag som får stöd för att introducera för marknaden nya produkter	36,00			7,00			5,00		
S	CO28	Forskning, innovation: Antal företag som får stöd för att introducera för marknaden nya produkter	20,00			20,00			20,00		
F	CO29	Forskning, innovation: Antal företag som får stöd för att introducera för företaget nya produkter	102,00			43,00			36,00		
S	CO29	Forskning, innovation: Antal företag som får stöd för att introducera för företaget nya produkter	52,00			52,00			52,00		
F	7	Företag som infört miljöledningssystem	0,00			0,00			0,00		
S	7	Företag som infört miljöledningssystem	15,00			15,00			15,00		
F	8	Företag som infört energieffektiviseringsprogram	0,00			0,00			0,00		
S	8	Företag som infört energieffektiviseringsprogram	30,00			30,00			30,00		
F	CV20	Bidragstöd till små och medelstora företag för rörelsekapital (bidrag)	0,00	0,00	0,00	0,00	0,00	0,00	0,00	0,00	0,00
S	CV20	Bidragstöd till små och medelstora företag för rörelsekapital (bidrag)	0,00	0,00	0,00	0,00	0,00	0,00	0,00	0,00	0,00
F	CV22	Antal små och medelstora företag med bidrag för rörelsekapital	0,00	0,00	0,00	0,00	0,00	0,00	0,00	0,00	0,00
S	CV22	Antal små och medelstora företag med bidrag för rörelsekapital	0,00	0,00	0,00	0,00	0,00	0,00	0,00	0,00	0,00

(I)	Id-nummer	Indikator	2016 Summa	2016 Män	2016 Kvinnor	2015 Summa	2015 Män	2015 Kvinnor	2014 Summa	2014 Män	2014 Kvinnor
F	CO01	Produktiv investering: Antal företag som får stöd	28,00			0,00					
S	CO01	Produktiv investering: Antal företag som får stöd	280,00			250,00					
F	CO04	Produktiv investering: Antal företag som får annat stöd än ekonomiskt	28,00			0,00					
S	CO04	Produktiv investering: Antal företag som får annat stöd än ekonomiskt	280,00			250,00					
F	CO05	Produktiv investering: Antal nya företag som får stöd	13,00			0,00					
S	CO05	Produktiv investering: Antal nya företag som får stöd	250,00			250,00					
F	CO08	Produktiv investering: Sysselsättningsökning i företag som får stöd	0,00			0,00					
S	CO08	Produktiv investering: Sysselsättningsökning i företag som får stöd	100,00			100,00					
F	CO28	Forskning, innovation: Antal företag som får stöd för att introducera för marknaden nya produkter	1,00			0,00					
S	CO28	Forskning, innovation: Antal företag som får stöd för att introducera för marknaden nya produkter	50,00			50,00					
F	CO29	Forskning, innovation: Antal företag som får stöd för att introducera för företaget nya produkter	1,00			0,00					
S	CO29	Forskning, innovation: Antal företag som får stöd för att introducera för företaget nya produkter	52,00			50,00					
F	7	Företag som infört miljöledningssystem	0,00			0,00					
S	7	Företag som infört miljöledningssystem	15,00			0,00					
F	8	Företag som infört energieffektiviseringsprogram	0,00			0,00					
S	8	Företag som infört energieffektiviseringsprogram	30,00			0,00					
F	CV20	Bidragstöd till små och medelstora företag för rörelsekapital (bidrag)	0,00	0,00	0,00	0,00	0,00	0,00	0,00	0,00	0,00
S	CV20	Bidragstöd till små och medelstora företag för rörelsekapital (bidrag)	0,00	0,00	0,00	0,00	0,00	0,00	0,00	0,00	0,00
F	CV22	Antal små och medelstora företag med bidrag för rörelsekapital	0,00	0,00	0,00	0,00	0,00	0,00	0,00	0,00	0,00
S	CV22	Antal små och medelstora företag med bidrag för rörelsekapital	0,00	0,00	0,00	0,00	0,00	0,00	0,00	0,00	0,00



Ej validerat

Insatsområde	1 - Entreprenörskap och innovation
Investeringsprioritering	3d - Stödja kapaciteten för små och medelstora företag att satsa på tillväxt på regionala, nationella och internationella marknader och ägna sig åt innovationsprocesser
Särskilt mål	1 - Att främja konkurrenskraft hos små och medelstora företag (SMF)

Tabell 1: Resultatindikatorer för Eruf, Eruf React-EU och Sammanhållningsfonden (per insatsområde och specifikt mål), gäller även insatsområdet för tekniskt stöd

Id-nummer	Indikator	Mätenhet	Regionkategori	Utgångsvärde	Utgångsår	Målvärde 2023	2023 Summa	2023 Kvalitativa	Synpunkter
4	Förändrad omsättning i SMF	Euro	Mer utvecklade	1 255 434 000,00	2012	1 405 022 000,00	1 555 591,00		Statistikuppgift 2016, ÅSUB Utvärderarna noterar att i de små och medelstora företagen har omsättningen stigit avsevärt mellan de två rapporteringsåren 2016 och 2018 och kommer troligtvis att nå målvärdet innan programperiodens slut. Slutrapport 2023: Statistikuppgift per 31.12.2022, ÅSUB
5	Förändrad sysselsättning (anställda) i SMF	Antal	Mer utvecklade	6 069,00	2012	6 200,00	6 901,00		Statistikuppgift 2016, Statistikcentralen Företags- och arbetsställeregister, ÅSUB. Utvärderarna konstaterar även att trots den allmänt positiva sysselsättningssituationen på Åland har sysselsättningen inom SMF inte utvecklats markant. Men de poängterar även svårigheten att dra slutsatser om projektens effekt från programmets resultatindikatorer. I hög utsträckning följer resultatindikatorerna de allmänna ekonomiska trenderna på Åland och programmets påverkan på dess utveckling är närmast bidragande. Slutrapport 2023: Statistikuppgift per 31.12.2022, ÅSUB.

Id-nummer	Indikator	2022 Summa	2022 Kvalitativa	2021 Summa	2021 Kvalitativa	2020 Summa	2020 Kvalitativa	2019 Summa	2019 Kvalitativa
4	Förändrad omsättning i SMF								
5	Förändrad sysselsättning (anställda) i SMF								

Id-nummer	Indikator	2018 Summa	2018 Kvalitativa	2017 Summa	2017 Kvalitativa	2016 Summa	2016 Kvalitativa	2015 Summa	2015 Kvalitativa
4	Förändrad omsättning i SMF	1 400 561,00				1 361 845 580,00			
5	Förändrad sysselsättning (anställda) i SMF	5 567,00				5 552,00			

Id-nummer	Indikator	2014 Summa	2014 Kvalitativa
4	Förändrad omsättning i SMF		
5	Förändrad sysselsättning (anställda) i SMF		

Insatsområde	2 - Delaktighet och kompetens
Investeringsprioritering	8i - tillgång till anställning för arbetsökande och icke-förvärvsarbete, inbegripet långtidsarbetslösa och personer långt från arbetsmarknaden, även genom lokala sysselsättningsinitiativ och stöd till arbetskraftens rörlighet

**Tabell 2A : Gemensamma resultatindikatorer för ESF och ESF React-EU (per insatsområde, investeringsprioritering och regionkategori). Uppgifter om alla gemensamma ESF-resultatindikatorer (med och utan mål) ska rapporteras uppdelade efter kön. För ett insatsområde för tekniskt stöd rapporteras bara de gemensamma indikatorer som ett mål satts upp för. - 2 / 8i**

Id-nummer	Indikator	Regionkategori	Gemensam aktivitet som används som grund för fastställande av mål	Mättenhet för utgångsvärde och mål	Målvärde (2023)			Kumulativt värde			Måluppfyllelse			2023	
					Summa	Män	Kvinnor	Summa	Män	Kvinnor	Summa	Män	Kvinnor	Män	Kvinnor
CR01	icke-förvärvsarbete som söker arbete efter avslutad åtgärd	Mer utvecklade						1,00	0,00	1,00					
CR01	icke-förvärvsarbete som söker arbete efter avslutad åtgärd	Mer utvecklade	CO03 icke-förvärvsarbete	Antal	30,00	18,00	12,00	0,00	0,00	0,00	0,00	0,00	0,00		
CR02	deltagare i utbildning efter avslutad åtgärd	Mer utvecklade		Antal	50,00	25,00	25,00	12,00	6,00	6,00	2,04	1,96	2,12	43	47
CR03	deltagare som erhåller en kvalifikation efter avslutad åtgärd	Mer utvecklade						24,00	12,00	12,00					
CR04	Deltagare i sysselsättning, inklusive egenföretagare, efter avslutad åtgärd	Mer utvecklade						29,00	16,00	13,00					
CR05	Missgynnade deltagare som söker arbete, studerar, erhåller en kvalifikation, deltar i sysselsättning, inklusive egenföretagande, efter avslutad åtgärd	Mer utvecklade						22,00	14,00	8,00					
CR06	deltagare i sysselsättning, inklusive egenföretagande, sex månader efter avslutad åtgärd	Mer utvecklade						20,00	12,00	8,00					
CR06	deltagare i sysselsättning, inklusive egenföretagande, sex månader efter avslutad åtgärd	Mer utvecklade	CO01 Arbetslösa, inklusive långtidsarbetslösa	Antal	35,00	20,00	15,00	20,00	12,00	8,00	0,57	0,60	0,53		
CR07	deltagare med förbättrad arbetsmarknadssituation sex månader efter avslutad åtgärd	Mer utvecklade						3,00	0,00	3,00					
CR08	deltagare över 54 år i sysselsättning, inklusive egenföretagande, sex månader efter avslutad åtgärd	Mer utvecklade						0,00	0,00	0,00					
CR09	missgynnade deltagare i sysselsättning, inklusive egenföretagande, sex månader efter avslutad åtgärd	Mer utvecklade						3,00	1,00	2,00					

Id-nummer	Indikator	Regionkategori	2022		2021		2020		2019		2018		2017	
			Män	Kvinnor	Män	Kvinnor	Män	Kvinnor	Män	Kvinnor	Män	Kvinnor	Män	Kvinnor
CR01	icke-förvärvsarbete som söker arbete efter avslutad åtgärd	Mer utvecklade	0,00	0,00	0,00	0,00	0,00	0,00	0,00	1,00	0,00	0,00	0,00	0,00
CR01	icke-förvärvsarbete som söker arbete efter avslutad åtgärd	Mer utvecklade	0,00	0,00	0,00	0,00	0,00	0,00	0,00	0,00	0,00	0,00	0,00	0,00
CR02	deltagare i utbildning efter avslutad åtgärd	Mer utvecklade	0,00	0,00	0,00	0,00	2,00	1,00	0,00	2,00	2,00	2,00	0,00	0,00
CR03	deltagare som erhåller en kvalifikation efter avslutad åtgärd	Mer utvecklade	0,00	0,00	0,00	0,00	0,00	0,00	0,00	4,00	9,00	5,00	0,00	
CR04	Deltagare i sysselsättning, inklusive egenföretagare, efter avslutad åtgärd	Mer utvecklade	0,00	0,00	0,00	0,00	5,00	4,00	1,00	3,00	6,00	3,00	3,00	2,00
CR05	Missgynnade deltagare som söker arbete, studerar, erhåller en kvalifikation, deltar i sysselsättning, inklusive egenföretagande, efter avslutad åtgärd	Mer utvecklade	0,00	0,00	0,00	0,00	0,00	0,00	0,00	6,00	3,00	5,00	2,00	
CR06	deltagare i sysselsättning, inklusive egenföretagande, sex månader efter avslutad åtgärd	Mer utvecklade	0,00	0,00	0,00	0,00	6,00	2,00	2,00	1,00	1,00	2,00	3,00	3,00
CR06	deltagare i sysselsättning, inklusive egenföretagande, sex månader efter avslutad åtgärd	Mer utvecklade	0,00	0,00	0,00	0,00	6,00	2,00	2,00	1,00	1,00	2,00	3,00	3,00
CR07	deltagare med förbättrad arbetsmarknadssituation sex månader efter avslutad åtgärd	Mer utvecklade	0,00	0,00	0,00	0,00	0,00	1,00	0,00	2,00	0,00	0,00	0,00	0,00
CR08	deltagare över 54 år i sysselsättning, inklusive egenföretagande, sex månader efter avslutad åtgärd	Mer utvecklade	0,00	0,00	0,00	0,00	0,00	0,00	0,00	0,00	0,00	0,00	0,00	0,00
CR09	missgynnade deltagare i sysselsättning, inklusive egenföretagande, sex månader efter avslutad åtgärd	Mer utvecklade	0,00	0,00	0,00	0,00	0,00	0,00	0,00	1,00	2,00	0,00	0,00	

table4a	Indikator	Regionkategori	2016		2015		2014	
			Män	Kvinnor	Män	Kvinnor	Män	Kvinnor
CR01	icke-förvärvsarbetande som söker arbete efter avslutad åtgärd	Mer utvecklade	0,00	0,00	0,00	0,00	0,00	0,00
CR01	icke-förvärvsarbetande som söker arbete efter avslutad åtgärd	Mer utvecklade	0,00	0,00	0,00	0,00	0,00	0,00
CR02	deltagare i utbildning efter avslutad åtgärd	Mer utvecklade	2,00	1,00	0,00	0,00	0,00	0,00
CR03	deltagare som erhåller en kvalifikation efter avslutad åtgärd	Mer utvecklade	3,00	3,00	0,00	0,00	0,00	0,00
CR04	Deltagare i sysselsättning, inklusive egenföretagare, efter avslutad åtgärd	Mer utvecklade	1,00	1,00	0,00	0,00	0,00	0,00
CR05	Missgynnade deltagare som söker arbete, studerar, erhåller en kvalifikation, deltar i sysselsättning, inklusive egenföretagande, efter avslutad åtgärd	Mer utvecklade	3,00	3,00	0,00	0,00	0,00	0,00
CR06	deltagare i sysselsättning, inklusive egenföretagande, sex månader efter avslutad åtgärd	Mer utvecklade	0,00	0,00	0,00	0,00	0,00	0,00
CR06	deltagare i sysselsättning, inklusive egenföretagande, sex månader efter avslutad åtgärd	Mer utvecklade	0,00	0,00	0,00	0,00	0,00	0,00
CR07	deltagare med förbättrad arbetsmarknadssituation sex månader efter avslutad åtgärd	Mer utvecklade	0,00	0,00	0,00	0,00	0,00	0,00
CR08	deltagare över 54 år i sysselsättning, inklusive egenföretagande, sex månader efter avslutad åtgärd	Mer utvecklade	0,00	0,00	0,00	0,00	0,00	0,00
CR09	missgynnade deltagare i sysselsättning, inklusive egenföretagande, sex månader efter avslutad åtgärd	Mer utvecklade	0,00	0,00	0,00	0,00	0,00	0,00

Insatsområde	2 - Delaktighet och kompetens
Investeringsprioritering	8i - tillgång till anställning för arbetssökande och icke-förvärvsarbetande, inbegripet långtidsarbetslösa och personer långt från arbetsmarknaden, även genom lokala sysselsättningsinitiativ och stöd till arbetskraftens rörlighet

**Tabell 2C : Programspecifika resultatindikatorer för ESF, ESF React-EU och sysselsättningsinitiativet för unga inklusive inom React-EU**

Id-nummer	Indikator	Regionkategori	Måttenhet för indikatorn	Aktivitetsindikator som använts som grund för att fastställa mål	Måttenhet för utgångsvärde och mål	Målvärde (2023)			Måluppfyllelse			2023						
						Summa	Män	Kvinnor	Summa	Män	Kvinnor	Kumulativt värde			Totalt för året			Kvalitativa
												Summa	Män	Kvinnor	Summa	Män	Kvinnor	
05	Deltagare i utbildning som leder till en examen, en lärlingsutbildning eller en praktikplats 6 mån efter att de lämnat projektet	Mer utvecklade	Antal (Number)	CO01 Arbetslösa, inklusive långtidsarbetslösa	Antal	50,00	25,00	25,00				9,00	3,00	6,00				

Id-nummer	Indikator	Regionkategori	2022						2021							
			Kumulativt värde			Totalt för året			Kvalitativa	Kumulativt värde			Totalt för året			Kvalitativa
			Summa	Män	Kvinnor	Summa	Män	Kvinnor			Summa	Män	Kvinnor	Summa	Män	
05	Deltagare i utbildning som leder till en examen, en lärlingsutbildning eller en praktikplats 6 mån efter att de lämnat projektet	Mer utvecklade	9,00	3,00	6,00	0,00	0,00	0,00		9,00	3,00	6,00	0,00	0,00	0,00	

Id-nummer	Indikator	Regionkategori	2020						2019							
			Kumulativt värde			Totalt för året			Kvalitativa	Kumulativt värde			Totalt för året			Kvalitativa
			Summa	Män	Kvinnor	Summa	Män	Kvinnor			Summa	Män	Kvinnor	Summa	Män	
05	Deltagare i utbildning som leder till en examen, en lärlingsutbildning eller en praktikplats 6 mån efter att de lämnat projektet	Mer utvecklade	9,00	3,00	6,00	6,00	2,00	4,00		3,00	1,00	2,00	1,00	0,00	1,00	

Id-nummer	Indikator	Regionkategori	2018						2017							
			Kumulativt värde			Totalt för året			Kvalitativa	Kumulativt värde			Totalt för året			Kvalitativa
			Summa	Män	Kvinnor	Summa	Män	Kvinnor			Summa	Män	Kvinnor	Summa	Män	
05	Deltagare i utbildning som leder till en examen, en lärlingsutbildning eller en praktikplats 6 mån efter att de lämnat projektet	Mer utvecklade	2,00	1,00	1,00	1,00	1,00	0,00		1,00	0,00	1,00	1,00	0,00	1,00	

Id-nummer	Indikator	Regionkategori	2016							2015						
			Kumulativt värde			Totalt för året			Kvalitativa	Kumulativt värde			Totalt för året			Kvalitativa
			Summa	Män	Kvinnor	Summa	Män	Kvinnor		Summa	Män	Kvinnor	Summa	Män	Kvinnor	
05	Deltagare i utbildning som leder till en examen, en lärlingsutbildning eller en praktikplats 6 mån efter att de lämnat projektet	Mer utvecklade	0,00	0,00	0,00	0,00	0,00	0,00		0,00	0,00	0,00	0,00	0,00	0,00	

Id-nummer	Indikator	Regionkategori	2014								
			Kumulativt värde			Totalt för året			Kvalitativa		
			Summa	Män	Kvinnor	Summa	Män	Kvinnor			
05	Deltagare i utbildning som leder till en examen, en lärlingsutbildning eller en praktikplats 6 mån efter att de lämnat projektet	Mer utvecklade	0,00	0,00	0,00	0,00	0,00	0,00			

Insatsområde	2 - Delaktighet och kompetens
Investeringsprioritering	8i - tillgång till anställning för arbetssökande och icke-förvärvsarbete, inbegripet långtidsarbetslösa och personer långt från arbetsmarknaden, även genom lokala sysselsättningsinitiativ och stöd till arbetskraftens rörlighet

Tabell 4A : Gemensamma aktivitetsindikatorer för ESF, ESF React-EU och sysselsättningsinitiativet för unga inklusive inom React-EU - 2 / 8i

Id-nummer	Indikator	Regionkategori	Målvärde (2023)			Kumulativt värde			Måluppfyllelse			2023		
			Summa	Män	Kvinnor	Summa	Män	Kvinnor	Summa	Män	Kvinnor	Summa	Män	Kvinnor
CO01	Arbetslösa, inklusive långtidsarbetslösa	Mer utvecklade	110,00	55,00	55,00	91,00	59,00	32,00	0,83	1,07	0,58	1		1
CO02	långtidsarbetslösa	Mer utvecklade				19,00	13,00	6,00						
CO03	icke-förvärvsarbete	Mer utvecklade	40,00	20,00	20,00	102,00	51,00	51,00	2,55	2,55	2,55	92	44	48
CO04	icke-förvärvsarbete som inte deltar i allmän eller yrkesinriktad utbildning	Mer utvecklade				0,00	0,00	0,00						
CO05	anställda, inklusive egenföretagare	Mer utvecklade				3,00	0,00	3,00				2	1	1
CO06	under 25 år	Mer utvecklade	50,00	25,00	25,00	130,00	69,00	61,00	2,60	2,76	2,44	95	45	50
CO07	över 54 år	Mer utvecklade				8,00	6,00	2,00						
CO08	över 54 år som är arbetslösa, inbegripet långtidsarbetslösa, eller icke förvärvsarbete som inte deltar i allmän eller yrkesinriktad utbildning	Mer utvecklade				4,00	3,00	1,00						
CO09	med primärskoleutbildning (ISCED 1) eller grundskoleutbildning (ISCED 2)	Mer utvecklade	100,00	50,00	50,00	112,00	56,00	56,00	1,12	1,12	1,12	81	37	44
CO10	med gymnasieutbildning (ISCED 3) eller eftergymnasial utbildning (ISCED 4)	Mer utvecklade	50,00	25,00	25,00	80,00	51,00	29,00	1,60	2,04	1,16	14	8	6
CO11	med högskoleutbildning (ISCED 5-8)	Mer utvecklade				6,00	4,00	2,00						
CO15	migranter, deltagare med utländsk bakgrund, minoriteter (inklusive marginaliserade grupper som romer)	Mer utvecklade	50,00	25,00	25,00	21,00	10,00	11,00	0,42	0,40	0,44	8	2	6
CO16	personer med funktionsnedsättning	Mer utvecklade				28,00	15,00	13,00				2	1	1
CO17	andra missgynnade grupper	Mer utvecklade				56,00	36,00	20,00						
CO18	hemlösa eller utestängda från bostadsmarknaden	Mer utvecklade				0,00	0,00	0,00						
CO19	från landsbygdsområden	Mer utvecklade				198,00	111,00	87,00				95	45	50
CO20	antalet projekt som helt eller delvis genomförs av arbetsmarknadens parter eller icke-statliga organisationer	Mer utvecklade				2,00						1		
CO21	antalet projekt som inriktas på kvinnors varaktiga deltagande och avancemang i arbetslivet	Mer utvecklade				2,00								
CO22	antalet projekt som riktar sig till offentliga förvaltningar eller offentliga tjänster på nationell, regional eller lokal nivå	Mer utvecklade				0,00								
CO23	antalet understödda mikroföretag, små och medelstora företag (inbegripet kooperativa företag och företag i den sociala ekonomin)	Mer utvecklade				0,00								
	Totalt antal deltagare					198,00	111,00	87,00				95	45	50

Id-nummer	Indikator	Regionkategori	2022			2021			2020		
			Summa	Män	Kvinnor	Summa	Män	Kvinnor	Summa	Män	Kvinnor
CO01	Arbetslösa, inklusive långtidsarbetslösa	Mer utvecklade	0,00	0,00	0,00	0,00	0,00	0,00	6,00	4,00	2,00
CO02	långtidsarbetslösa	Mer utvecklade	0,00	0,00	0,00	0,00	0,00	0,00	2,00	2,00	0,00
CO03	icke-förvärvsarbete	Mer utvecklade	0,00	0,00	0,00	0,00	0,00	0,00	0,00	0,00	0,00
CO04	icke-förvärvsarbete som inte deltar i allmän eller yrkesinriktad utbildning	Mer utvecklade	0,00	0,00	0,00	0,00	0,00	0,00	0,00	0,00	0,00
CO05	anställda, inklusive egenföretagare	Mer utvecklade	0,00	0,00	0,00	0,00	0,00	0,00	0,00	0,00	0,00
CO06	under 25 år	Mer utvecklade	0,00	0,00	0,00	0,00	0,00	0,00	2,00	1,00	1,00
CO07	över 54 år	Mer utvecklade	0,00	0,00	0,00	0,00	0,00	0,00	0,00	0,00	0,00
CO08	över 54 år som är arbetslösa, inbegripet långtidsarbetslösa, eller icke förvärvsarbete som inte deltar i allmän eller yrkesinriktad utbildning	Mer utvecklade	0,00	0,00	0,00	0,00	0,00	0,00	0,00	0,00	0,00
CO09	med primärskoleutbildning (ISCED 1) eller grundskoleutbildning (ISCED 2)	Mer utvecklade	0,00	0,00	0,00	0,00	0,00	0,00	1,00	1,00	0,00
CO10	med gymnasieutbildning (ISCED 3) eller eftergymnasial utbildning (ISCED 4)	Mer utvecklade	0,00	0,00	0,00	0,00	0,00	0,00	5,00	3,00	2,00
CO11	med högskoleutbildning (ISCED 5-8)	Mer utvecklade	0,00	0,00	0,00	0,00	0,00	0,00	0,00	0,00	0,00
CO15	migranter, deltagare med utländsk bakgrund, minoriteter (inklusive marginaliserade grupper som romer)	Mer utvecklade	0,00	0,00	0,00	0,00	0,00	0,00	0,00	0,00	0,00
CO16	personer med funktionsnedsättning	Mer utvecklade	0,00	0,00	0,00	0,00	0,00	0,00	2,00	2,00	0,00
CO17	andra missgynnade grupper	Mer utvecklade	0,00	0,00	0,00	0,00	0,00	0,00	0,00	0,00	0,00
CO18	hemlösa eller utestängda från bostadsmarknaden	Mer utvecklade	0,00	0,00	0,00	0,00	0,00	0,00	0,00	0,00	0,00
CO19	från landsbygdsområden	Mer utvecklade	0,00	0,00	0,00	0,00	0,00	0,00	6,00	4,00	2,00
CO20	antalet projekt som helt eller delvis genomförs av arbetsmarknadens parter eller icke-statliga organisationer	Mer utvecklade	0,00			0,00			0,00		

Id-nummer	Indikator	Regionkategori	2022			2021			2020		
			Summa	Män	Kvinnor	Summa	Män	Kvinnor	Summa	Män	Kvinnor
CO21	antalet projekt som inriktas på kvinnors varaktiga deltagande och avancemang i arbetslivet	Mer utvecklade	0,00			0,00			0,00		
CO22	antalet projekt som riktar sig till offentliga förvaltningar eller offentliga tjänster på nationell, regional eller lokal nivå	Mer utvecklade	0,00			0,00			0,00		
CO23	antalet understödda mikroföretag, små och medelstora företag (inbegripet kooperativa företag och företag i den sociala ekonomin)	Mer utvecklade	0,00			0,00			0,00		
	Totalt antal deltagare		0,00			0,00			6,00		

Id-nummer	Indikator	Regionkategori	2019			2018			2017		
			Summa	Män	Kvinnor	Summa	Män	Kvinnor	Summa	Män	Kvinnor
CO01	Arbetslösa, inklusive långtidsarbetslösa	Mer utvecklade	17,00	13,00	4,00	33,00	22,00	11,00	13,00	8,00	5,00
CO02	långtidsarbetslösa	Mer utvecklade	3,00	3,00	0,00	0,00	0,00	0,00	0,00	0,00	0,00
CO03	icke-förvärsarbetande	Mer utvecklade	6,00	4,00	2,00	4,00	3,00	1,00	0,00	0,00	0,00
CO04	icke-förvärsarbetande som inte deltar i allmän eller yrkesinriktad utbildning	Mer utvecklade	0,00	0,00	0,00	0,00	0,00	0,00	0,00	0,00	0,00
CO05	anställda, inklusive egenföretagare	Mer utvecklade	2,00	0,00	2,00	1,00	0,00	1,00	0,00	0,00	0,00
CO06	under 25 år	Mer utvecklade	11,00	8,00	3,00	14,00	12,00	2,00	2,00	0,00	2,00
CO07	över 54 år	Mer utvecklade	2,00	1,00	1,00	2,00	2,00	0,00	2,00	1,00	1,00
CO08	över 54 år som är arbetslösa, inbegripet långtidsarbetslösa, eller icke förvärsarbetande som inte deltar i allmän eller yrkesinriktad utbildning	Mer utvecklade	0,00	0,00	0,00	0,00	0,00	0,00	2,00	1,00	1,00
CO09	med primärskoleutbildning (ISCED 1) eller grundskoleutbildning (ISCED 2)	Mer utvecklade	7,00	5,00	2,00	12,00	7,00	5,00	4,00	2,00	2,00
CO10	med gymnasieutbildning (ISCED 3) eller eftergymnasial utbildning (ISCED 4)	Mer utvecklade	15,00	10,00	5,00	25,00	17,00	8,00	8,00	6,00	2,00
CO11	med högskoleutbildning (ISCED 5-8)	Mer utvecklade	3,00	2,00	1,00	1,00	1,00	0,00	1,00	0,00	1,00
CO15	migranter, deltagare med utländsk bakgrund, minoriteter (inklusive marginaliserade grupper som romer)	Mer utvecklade	0,00	0,00	0,00	8,00	5,00	3,00	1,00	0,00	1,00
CO16	personer med funktionsnedsättning	Mer utvecklade	0,00	0,00	0,00	5,00	3,00	2,00	10,00	6,00	4,00
CO17	andra missgynnade grupper	Mer utvecklade	0,00	0,00	0,00	22,00	16,00	6,00	13,00	8,00	5,00
CO18	hemlösa eller utestängda från bostadsmarknaden	Mer utvecklade	0,00	0,00	0,00	0,00	0,00	0,00	0,00	0,00	0,00
CO19	från landsbygdsområden	Mer utvecklade	25,00	17,00	8,00	38,00	25,00	13,00	13,00	8,00	5,00
CO20	antalet projekt som helt eller delvis genomförs av arbetsmarknadens parter eller icke-statliga organisationer	Mer utvecklade	0,00			0,00				1,00	
CO21	antalet projekt som inriktas på kvinnors varaktiga deltagande och avancemang i arbetslivet	Mer utvecklade	0,00			0,00				1,00	
CO22	antalet projekt som riktar sig till offentliga förvaltningar eller offentliga tjänster på nationell, regional eller lokal nivå	Mer utvecklade	0,00			0,00				0,00	
CO23	antalet understödda mikroföretag, små och medelstora företag (inbegripet kooperativa företag och företag i den sociala ekonomin)	Mer utvecklade	0,00			0,00				0,00	
	Totalt antal deltagare		25,00			38,00			13,00		

Id-nummer	Indikator	Regionkategori	2016			2015			2014		
			Summa	Män	Kvinnor	Summa	Män	Kvinnor	Summa	Män	Kvinnor
CO01	Arbetslösa, inklusive långtidsarbetslösa	Mer utvecklade	21,00	12,00	9,00	0,00	0,00	0,00	0,00	0,00	0,00
CO02	långtidsarbetslösa	Mer utvecklade	14,00	8,00	6,00	0,00	0,00	0,00	0,00	0,00	0,00
CO03	icke-förvärsarbetande	Mer utvecklade	0,00	0,00	0,00	0,00	0,00	0,00	0,00	0,00	0,00
CO04	icke-förvärsarbetande som inte deltar i allmän eller yrkesinriktad utbildning	Mer utvecklade	0,00	0,00	0,00	0,00	0,00	0,00	0,00	0,00	0,00
CO05	anställda, inklusive egenföretagare	Mer utvecklade	0,00	0,00	0,00	0,00	0,00	0,00	0,00	0,00	0,00
CO06	under 25 år	Mer utvecklade	6,00	4,00	2,00	0,00	0,00	0,00	0,00	0,00	0,00
CO07	över 54 år	Mer utvecklade	2,00	2,00	0,00	0,00	0,00	0,00	0,00	0,00	0,00
CO08	över 54 år som är arbetslösa, inbegripet långtidsarbetslösa, eller icke förvärsarbetande som inte deltar i allmän eller yrkesinriktad utbildning	Mer utvecklade	2,00	2,00	0,00	0,00	0,00	0,00	0,00	0,00	0,00
CO09	med primärskoleutbildning (ISCED 1) eller grundskoleutbildning (ISCED 2)	Mer utvecklade	7,00	4,00	3,00	0,00	0,00	0,00	0,00	0,00	0,00
CO10	med gymnasieutbildning (ISCED 3) eller eftergymnasial utbildning (ISCED 4)	Mer utvecklade	13,00	7,00	6,00	0,00	0,00	0,00	0,00	0,00	0,00
CO11	med högskoleutbildning (ISCED 5-8)	Mer utvecklade	1,00	1,00	0,00	0,00	0,00	0,00	0,00	0,00	0,00
CO15	migranter, deltagare med utländsk bakgrund, minoriteter (inklusive marginaliserade grupper som romer)	Mer utvecklade	4,00	3,00	1,00	0,00	0,00	0,00	0,00	0,00	0,00
CO16	personer med funktionsnedsättning	Mer utvecklade	11,00	4,00	7,00	0,00	0,00	0,00	0,00	0,00	0,00
CO17	andra missgynnade grupper	Mer utvecklade	21,00	12,00	9,00	0,00	0,00	0,00	0,00	0,00	0,00
CO18	hemlösa eller utestängda från bostadsmarknaden	Mer utvecklade	0,00	0,00	0,00	0,00	0,00	0,00	0,00	0,00	0,00
CO19	från landsbygdsområden	Mer utvecklade	21,00	12,00	9,00	0,00	0,00	0,00	0,00	0,00	0,00
CO20	antalet projekt som helt eller delvis genomförs av arbetsmarknadens parter eller icke-statliga organisationer	Mer utvecklade	1,00			0,00				0,00	
CO21	antalet projekt som inriktas på kvinnors varaktiga deltagande och avancemang i arbetslivet	Mer utvecklade	1,00			0,00				0,00	
CO22	antalet projekt som riktar sig till offentliga förvaltningar eller offentliga tjänster på nationell, regional eller lokal nivå	Mer utvecklade	0,00			0,00				0,00	
CO23	antalet understödda mikroföretag, små och medelstora företag (inbegripet kooperativa företag och företag i den sociala ekonomin)	Mer utvecklade	0,00			0,00				0,00	
	Totalt antal deltagare		21,00			0,00			0,00		



Insatsområde	2 - Delaktighet och kompetens
Investeringsprioritering	8i - tillgång till anställning för arbetssökande och icke-förvärvsarbetande, inbegripet långtidsarbetslösa och personer långt från arbetsmarknaden, även genom lokala sysselsättningsinitiativ och stöd till arbetskraftens rörlighet

Tabell 4B: Programspecifika aktivitetsindikatorer för ESF, ESF React-EU och sysselsättningsinitiativet för unga inklusive inom React-EU - 2

Id-nummer	Indikator	Regionkategori	Mätenhet	Målvärde (2023)			Kumulativt värde			Måluppfyllelse			2023		
				Summa	Män	Kvinnor	Summa	Män	Kvinnor	Summa	Män	Kvinnor	Summa	Män	Kvinnor
08	Totala antalet deltagare	Mer utvecklade	Antal	150,00	75,00	75,00	198,00	111,00	87,00	1,32	1,48	1,16	95	45	50

Id-nummer	Indikator	Regionkategori	2022			2021			2020			2019			2018		
			Summa	Män	Kvinnor	Summa	Män	Kvinnor	Summa	Män	Kvinnor	Summa	Män	Kvinnor	Summa	Män	Kvinnor
08	Totala antalet deltagare	Mer utvecklade	0,00	0,00	0,00	0,00	0,00	0,00	6,00	4,00	2,00	25,00	17,00	8,00	38,00	25,00	13,00

Id-nummer	Indikator	Regionkategori	2017			2016			2015			2014				
			Summa	Män	Kvinnor	Summa	Män	Kvinnor	Summa	Män	Kvinnor	Summa	Män	Kvinnor		
08	Totala antalet deltagare	Mer utvecklade	13,00	8,00	5,00	21,00	12,00	9,00	0,00	0,00	0,00	0,00	0,00	0,00	0,00	0,00

Insatsområde	2 - Delaktighet och kompetens
Investeringsprioritering	9i - aktiv delaktighet, inklusive för att främja lika möjligheter och aktivt deltagande samt förbättra anställningsbarheten

**Tabell 2A : Gemensamma resultatindikatorer för ESF och ESF React-EU (per insatsområde, investeringsprioritering och regionkategori). Uppgifter om alla gemensamma ESF-resultatindikatorer (med och utan mål) ska rapporteras uppdelade efter kön. För ett insatsområde för tekniskt stöd rapporteras bara de gemensamma indikatorer som ett mål satts upp för. - 2 / 9i**

Id-nummer	Indikator	Regionkategori	Gemensam aktivitetsindikator som använts som grund för fastställande av mål	Måttenhet för utgångsvärde och mål	Målvärde (2023)			Kumulativt värde			Måluppfyllelse			2023	
					Summa	Män	Kvinnor	Summa	Män	Kvinnor	Summa	Män	Kvinnor	Män	Kvinnor
CR01	icke-förvärvsarbete som söker arbete efter avslutad åtgärd	Mer utvecklade						103,00	37,00	66,00				3	11
CR02	deltagare i utbildning efter avslutad åtgärd	Mer utvecklade						84,00	27,00	57,00					
CR03	deltagare som erhåller en kvalifikation efter avslutad åtgärd	Mer utvecklade						14,00	4,00	10,00					
CR04	Deltagare i sysselsättning, inklusive egenföretagare, efter avslutad åtgärd	Mer utvecklade						97,00	42,00	55,00					9
CR05	Missgynnade deltagare som söker arbete, studerar, erhåller en kvalifikation, deltar i sysselsättning, inklusive egenföretagande, efter avslutad åtgärd	Mer utvecklade		Antal	45,00	16,00	29,00	41,00	25,00	16,00	0,91	1,56	0,55		
CR06	deltagare i sysselsättning, inklusive egenföretagande, sex månader efter avslutad åtgärd	Mer utvecklade						56,00	28,00	28,00					
CR06	deltagare i sysselsättning, inklusive egenföretagande, sex månader efter avslutad åtgärd	Mer utvecklade	CO01 Arbetslösa, inklusive långtidsarbetslösa	Antal	45,00	16,00	29,00	56,00	28,00	28,00	1,24	1,75	0,96		
CR07	deltagare med förbättrad arbetsmarknadssituation sex månader efter avslutad åtgärd	Mer utvecklade						39,00	12,00	27,00				3	20
CR08	deltagare över 54 år i sysselsättning, inklusive egenföretagande, sex månader efter avslutad åtgärd	Mer utvecklade						3,00	1,00	2,00					
CR09	missgynnade deltagare i sysselsättning, inklusive egenföretagande, sex månader efter avslutad åtgärd	Mer utvecklade						13,00	2,00	11,00					

Id-nummer	Indikator	Regionkategori	2022		2021		2020		2019		2018		2017	
			Män	Kvinnor	Män	Kvinnor	Män	Kvinnor	Män	Kvinnor	Män	Kvinnor	Män	Kvinnor
CR01	icke-förvärvsarbete som söker arbete efter avslutad åtgärd	Mer utvecklade	1,00	0,00	9,00	4,00	5,00	2,00	8,00	5,00	0,00	0,00	0,00	0,00
CR02	deltagare i utbildning efter avslutad åtgärd	Mer utvecklade	3,00	8,00	4,00	16,00	6,00	8,00	8,00	12,00	0,00	1,00	6,00	12,00
CR03	deltagare som erhåller en kvalifikation efter avslutad åtgärd	Mer utvecklade	2,00	4,00	2,00	6,00	0,00	0,00	0,00	0,00	0,00	0,00	0,00	0,00
CR04	Deltagare i sysselsättning, inklusive egenföretagare, efter avslutad åtgärd	Mer utvecklade	2,00	3,00	8,00	1,00	0,00	0,00	16,00	5,00	7,00	12,00	9,00	19,00
CR05	Missgynnade deltagare som söker arbete, studerar, erhåller en kvalifikation, deltar i sysselsättning, inklusive egenföretagande, efter avslutad åtgärd	Mer utvecklade	6,00	12,00	11,00	3,00	2,00	0,00	6,00	1,00	0,00	0,00	0,00	0,00
CR06	deltagare i sysselsättning, inklusive egenföretagande, sex månader efter avslutad åtgärd	Mer utvecklade	1,00	1,00	2,00	1,00	2,00	0,00	11,00	7,00	5,00	7,00	7,00	12,00
CR06	deltagare i sysselsättning, inklusive egenföretagande, sex månader efter avslutad åtgärd	Mer utvecklade	1,00	1,00	2,00	0,00	2,00	0,00	11,00	7,00	5,00	7,00	7,00	12,00
CR07	deltagare med förbättrad arbetsmarknadssituation sex månader efter avslutad åtgärd	Mer utvecklade	0,00	1,00	2,00	0,00	1,00	0,00	0,00	2,00	1,00	1,00	5,00	3,00
CR08	deltagare över 54 år i sysselsättning, inklusive egenföretagande, sex månader efter avslutad åtgärd	Mer utvecklade	0,00	0,00	1,00	1,00	0,00	0,00	0,00	0,00	0,00	0,00	0,00	1,00
CR09	missgynnade deltagare i sysselsättning, inklusive egenföretagande, sex månader efter avslutad åtgärd	Mer utvecklade	0,00	1,00	1,00	8,00	0,00	0,00	0,00	0,00	0,00	0,00	1,00	2,00

table4a	Indikator	Regionkategori	2016		2015		2014	
			Män	Kvinnor	Män	Kvinnor	Män	Kvinnor
CR01	icke-förvärvsarbete som söker arbete efter avslutad åtgärd	Mer utvecklade	0,00	0,00	0,00	0,00	0,00	0,00
CR02	deltagare i utbildning efter avslutad åtgärd	Mer utvecklade	0,00	0,00	0,00	0,00	0,00	0,00
CR03	deltagare som erhåller en kvalifikation efter avslutad åtgärd	Mer utvecklade	0,00	0,00	0,00	0,00	0,00	0,00
CR04	Deltagare i sysselsättning, inklusive egenföretagare, efter avslutad åtgärd	Mer utvecklade	0,00	0,00	0,00	0,00	0,00	0,00
CR05	Missgynnade deltagare som söker arbete, studerar, erhåller en kvalifikation, deltar i sysselsättning, inklusive egenföretagande, efter avslutad åtgärd	Mer utvecklade	0,00	0,00	0,00	0,00	0,00	0,00

table4a	Indikator	Regionkategori	2016		2015		2014	
			Män	Kvinnor	Män	Kvinnor	Män	Kvinnor
CR06	deltagare i sysselsättning, inklusive egenföretagande, sex månader efter avslutad åtgärd	Mer utvecklade	0,00	0,00	0,00	0,00	0,00	0,00
CR06	deltagare i sysselsättning, inklusive egenföretagande, sex månader efter avslutad åtgärd	Mer utvecklade	0,00	0,00	0,00	0,00	0,00	0,00
CR07	deltagare med förbättrad arbetsmarknadssituation sex månader efter avslutad åtgärd	Mer utvecklade	0,00	0,00	0,00	0,00	0,00	0,00
CR08	deltagare över 54 år i sysselsättning, inklusive egenföretagande, sex månader efter avslutad åtgärd	Mer utvecklade	0,00	0,00	0,00	0,00	0,00	0,00
CR09	missgynnade deltagare i sysselsättning, inklusive egenföretagande, sex månader efter avslutad åtgärd	Mer utvecklade	0,00	0,00	0,00	0,00	0,00	0,00

Ej validerat

Insatsområde	2 - Delaktighet och kompetens
Investeringsprioritering	9i - aktiv delaktighet, inklusive för att främja lika möjligheter och aktivt deltagande samt förbättra anställningsbarheten

**Tabell 2C : Programspecifika resultatindikatorer för ESF, ESF React-EU och sysselsättningsinitiativet för unga inklusive inom React-EU**

Id-nummer	Indikator	Regionkategori	Måttenhet för indikatorn	Aktivitetsindikator som använts som grund för att fastställa mål	Måttenhet för utgångsvärde och mål	Målvärde (2023)			Måluppfyllelse			2023							
						Summa	Män	Kvinnor	Summa	Män	Kvinnor	Kumulativt värde			Totalt för året			Kvalitativa	

Id-nummer	Indikator	Regionkategori	2022						2021							
			Kumulativt värde			Totalt för året			Kvalitativa	Kumulativt värde			Totalt för året			Kvalitativa
			Summa	Män	Kvinnor	Summa	Män	Kvinnor		Summa	Män	Kvinnor	Summa	Män	Kvinnor	

Id-nummer	Indikator	Regionkategori	2020						2019							
			Kumulativt värde			Totalt för året			Kvalitativa	Kumulativt värde			Totalt för året			Kvalitativa
			Summa	Män	Kvinnor	Summa	Män	Kvinnor		Summa	Män	Kvinnor	Summa	Män	Kvinnor	

Id-nummer	Indikator	Regionkategori	2018						2017							
			Kumulativt värde			Totalt för året			Kvalitativa	Kumulativt värde			Totalt för året			Kvalitativa
			Summa	Män	Kvinnor	Summa	Män	Kvinnor		Summa	Män	Kvinnor	Summa	Män	Kvinnor	

Id-nummer	Indikator	Regionkategori	2016						2015							
			Kumulativt värde			Totalt för året			Kvalitativa	Kumulativt värde			Totalt för året			Kvalitativa
			Summa	Män	Kvinnor	Summa	Män	Kvinnor		Summa	Män	Kvinnor	Summa	Män	Kvinnor	

Id-nummer	Indikator	Regionkategori	2014						
			Kumulativt värde			Totalt för året			Kvalitativa
			Summa	Män	Kvinnor	Summa	Män	Kvinnor	

Insatsområde	2 - Delaktighet och kompetens
Investeringsprioritering	9i - aktiv delaktighet, inklusive för att främja lika möjligheter och aktivt deltagande samt förbättra anställningsbarheten

Tabell 4A : Gemensamma aktivitetsindikatorer för ESF, ESF React-EU och sysselsättningsinitiativet för unga inklusive inom React-EU - 2 / 9i

Id-nummer	Indikator	Regionkategori	Målvärde (2023)			Kumulativt värde			Måluppfyllelse			2023		
			Summa	Män	Kvinnor	Summa	Män	Kvinnor	Summa	Män	Kvinnor	Summa	Män	Kvinnor
CO01	Arbetslösa, inklusive långtidsarbetslösa	Mer utvecklade				197,00	84,00	113,00				14	3	11
CO02	långtidsarbetslösa	Mer utvecklade	60,00			77,00	35,00	42,00	1,28					
CO03	icke-förvärsarbetande	Mer utvecklade				161,00	55,00	106,00						
CO04	icke-förvärsarbetande som inte deltar i allmän eller yrkesinriktad utbildning	Mer utvecklade				81,00	39,00	42,00						
CO05	anställda, inklusive egenföretagare	Mer utvecklade				116,00	31,00	85,00				28	3	25
CO06	under 25 år	Mer utvecklade				77,00	34,00	43,00						
CO07	över 54 år	Mer utvecklade				72,00	19,00	54,00				1		1
CO08	över 54 år som är arbetslösa, inbegripet långtidsarbetslösa, eller icke förvärsarbetande som inte deltar i allmän eller yrkesinriktad utbildning	Mer utvecklade				38,00	12,00	26,00						
CO09	med primärskoleutbildning (ISCED 1) eller grundskoleutbildning (ISCED 2)	Mer utvecklade				138,00	71,00	67,00						
CO10	med gymnasieutbildning (ISCED 3) eller eftergymnasial utbildning (ISCED 4)	Mer utvecklade				168,00	63,00	105,00				16	2	14
CO11	med högskoleutbildning (ISCED 5-8)	Mer utvecklade				168,00	36,00	132,00				26	4	22
CO15	migranter, deltagare med utländsk bakgrund, minoriteter (inklusive marginaliserade grupper som romer)	Mer utvecklade	250,00	125,00	125,00	236,00	83,00	153,00	0,94	0,66	1,22	21	4	17
CO16	personer med funktionsnedsättning	Mer utvecklade	150,00	75,00	75,00	61,00	32,00	29,00	0,41	0,43	0,39	0	0	0
CO17	andra missgynnade grupper	Mer utvecklade				43,00	28,00	15,00						
CO18	hemlösa eller utestängda från bostadsmarknaden	Mer utvecklade				0,00	0,00	0,00						
CO19	från landsbygdsområden	Mer utvecklade				432,00	164,00	268,00						
CO20	antalet projekt som helt eller delvis genomförs av arbetsmarknadens parter eller icke-statliga organisationer	Mer utvecklade				1,00								
CO21	antalet projekt som inriktas på kvinnors varaktiga deltagande och avancemang i arbetslivet	Mer utvecklade				1,00								
CO22	antalet projekt som riktar sig till offentliga förvaltningar eller offentliga tjänster på nationell, regional eller lokal nivå	Mer utvecklade				2,00								
CO23	antalet understödda mikroföretag, små och medelstora företag (inbegripet kooperativa företag och företag i den sociala ekonomin)	Mer utvecklade				0,00								
	Totalt antal deltagare					432,00						42	6	36

Id-nummer	Indikator	Regionkategori	2022			2021			2020		
			Summa	Män	Kvinnor	Summa	Män	Kvinnor	Summa	Män	Kvinnor
CO01	Arbetslösa, inklusive långtidsarbetslösa	Mer utvecklade	35,00	13,00	22,00	35,00	19,00	16,00	10,00	6,00	4,00
CO02	långtidsarbetslösa	Mer utvecklade	0,00	0,00	0,00	1,00	1,00	0,00	7,00	5,00	2,00
CO03	icke-förvärsarbetande	Mer utvecklade	12,00	5,00	7,00	54,00	13,00	41,00	28,00	9,00	19,00
CO04	icke-förvärsarbetande som inte deltar i allmän eller yrkesinriktad utbildning	Mer utvecklade	1,00	0,00	1,00	29,00	9,00	20,00	8,00	2,00	6,00
CO05	anställda, inklusive egenföretagare	Mer utvecklade	9,00	1,00	8,00	13,00	2,00	11,00	6,00	4,00	2,00
CO06	under 25 år	Mer utvecklade	8,00	4,00	4,00	20,00	7,00	13,00	11,00	4,00	7,00
CO07	över 54 år	Mer utvecklade	3,00	2,00	1,00	19,00	7,00	12,00	7,00	2,00	5,00
CO08	över 54 år som är arbetslösa, inbegripet långtidsarbetslösa, eller icke förvärsarbetande som inte deltar i allmän eller yrkesinriktad utbildning	Mer utvecklade	2,00	2,00	0,00	10,00	5,00	5,00	5,00	0,00	5,00
CO09	med primärskoleutbildning (ISCED 1) eller grundskoleutbildning (ISCED 2)	Mer utvecklade	11,00	7,00	4,00	36,00	14,00	22,00	22,00	10,00	12,00
CO10	med gymnasieutbildning (ISCED 3) eller eftergymnasial utbildning (ISCED 4)	Mer utvecklade	23,00	8,00	15,00	37,00	14,00	23,00	12,00	5,00	7,00
CO11	med högskoleutbildning (ISCED 5-8)	Mer utvecklade	22,00	4,00	18,00	29,00	6,00	23,00	10,00	4,00	6,00
CO15	migranter, deltagare med utländsk bakgrund, minoriteter (inklusive marginaliserade grupper som romer)	Mer utvecklade	38,00	8,00	30,00	21,00	9,00	12,00	21,00	11,00	10,00
CO16	personer med funktionsnedsättning	Mer utvecklade	2,00	2,00	0,00	19,00	9,00	10,00	2,00	1,00	1,00
CO17	andra missgynnade grupper	Mer utvecklade	9,00	6,00	3,00	21,00	11,00	10,00	2,00	2,00	0,00
CO18	hemlösa eller utestängda från bostadsmarknaden	Mer utvecklade	0,00	0,00	0,00	0,00	0,00	0,00	0,00	0,00	0,00
CO19	från landsbygdsområden	Mer utvecklade	56,00	19,00	37,00	102,00	34,00	68,00	44,00	19,00	25,00
CO20	antalet projekt som helt eller delvis genomförs av arbetsmarknadens parter eller icke-statliga organisationer	Mer utvecklade	0,00			0,00			0,00		
CO21	antalet projekt som inriktas på kvinnors varaktiga deltagande och avancemang i arbetslivet	Mer utvecklade	0,00			0,00			0,00		
CO22	antalet projekt som riktar sig till offentliga förvaltningar eller offentliga tjänster på nationell, regional eller lokal nivå	Mer utvecklade	0,00			0,00			0,00		

Id-nummer	Indikator	Regionkategori	2022			2021			2020		
			Summa	Män	Kvinnor	Summa	Män	Kvinnor	Summa	Män	Kvinnor
CO23	antalet understödda mikroföretag, små och medelstora företag (inbegripet kooperativa företag och företag i den sociala ekonomin)	Mer utvecklade	0,00			0,00			0,00		
	Totalt antal deltagare		56,00			102,00			44,00		

Id-nummer	Indikator	Regionkategori	2019			2018			2017		
			Summa	Män	Kvinnor	Summa	Män	Kvinnor	Summa	Män	Kvinnor
CO01	Arbetslösa, inklusive långtidsarbetslösa	Mer utvecklade	38,00	24,00	14,00	37,00	9,00	28,00	28,00	10,00	18,00
CO02	långtidsarbetslösa	Mer utvecklade	28,00	18,00	10,00	23,00	5,00	18,00	18,00	6,00	12,00
CO03	icke-förvärsarbetande	Mer utvecklade	67,00	28,00	39,00	0,00	0,00	0,00	0,00	0,00	0,00
CO04	icke-förvärsarbetande som inte deltar i allmän eller yrkesinriktad utbildning	Mer utvecklade	43,00	28,00	15,00	0,00	0,00	0,00	0,00	0,00	0,00
CO05	anställda, inklusive egenföretagare	Mer utvecklade	35,00	10,00	25,00	12,00	7,00	5,00	13,00	4,00	9,00
CO06	under 25 år	Mer utvecklade	29,00	18,00	11,00	4,00	0,00	4,00	5,00	1,00	4,00
CO07	över 54 år	Mer utvecklade	38,00	7,00	31,00	4,00	1,00	3,00	1,00	0,00	1,00
CO08	över 54 år som är arbetslösa, inbegripet långtidsarbetslösa, eller icke förvärsarbetande som inte deltar i allmän eller yrkesinriktad utbildning	Mer utvecklade	19,00	5,00	14,00	2,00	0,00	2,00	0,00	0,00	0,00
CO09	med primärskoleutbildning (ISCED 1) eller grundskoleutbildning (ISCED 2)	Mer utvecklade	52,00	30,00	22,00	8,00	5,00	3,00	9,00	5,00	4,00
CO10	med gymnasieutbildning (ISCED 3) eller eftergymnasial utbildning (ISCED 4)	Mer utvecklade	46,00	24,00	22,00	19,00	6,00	13,00	15,00	4,00	11,00
CO11	med högskoleutbildning (ISCED 5-8)	Mer utvecklade	42,00	8,00	34,00	22,00	5,00	17,00	17,00	5,00	12,00
CO15	migranter, deltagare med utländsk bakgrund, minoriteter (inklusive marginaliserade grupper som romer)	Mer utvecklade	51,00	23,00	28,00	49,00	16,00	33,00	35,00	12,00	23,00
CO16	personer med funktionsnedsättning	Mer utvecklade	35,00	19,00	16,00	1,00	1,00	0,00	2,00	0,00	2,00
CO17	andra missgynnade grupper	Mer utvecklade	11,00	9,00	2,00	0,00	0,00	0,00	0,00	0,00	0,00
CO18	hemlösa eller utestängda från bostadsmarknaden	Mer utvecklade	0,00	0,00	0,00	0,00	0,00	0,00	0,00	0,00	0,00
CO19	från landsbygdsområden	Mer utvecklade	140,00	62,00	78,00	49,00	16,00	33,00	41,00	14,00	27,00
CO20	antalet projekt som helt eller delvis genomförs av arbetsmarknadens parter eller icke-statliga organisationer	Mer utvecklade	1,00			0,00			0,00		
CO21	antalet projekt som inriktas på kvinnors varaktiga deltagande och avancemang i arbetslivet	Mer utvecklade	0,00			0,00			1,00		
CO22	antalet projekt som riktar sig till offentliga förvaltningar eller offentliga tjänster på nationell, regional eller lokal nivå	Mer utvecklade	0,00			0,00			2,00		
CO23	antalet understödda mikroföretag, små och medelstora företag (inbegripet kooperativa företag och företag i den sociala ekonomin)	Mer utvecklade	0,00			0,00			0,00		
	Totalt antal deltagare		140,00			49,00			41,00		

Id-nummer	Indikator	Regionkategori	2016			2015			2014		
			Summa	Män	Kvinnor	Summa	Män	Kvinnor	Summa	Män	Kvinnor
CO01	Arbetslösa, inklusive långtidsarbetslösa	Mer utvecklade	0,00	0,00	0,00	0,00	0,00	0,00	0,00	0,00	0,00
CO02	långtidsarbetslösa	Mer utvecklade	0,00	0,00	0,00	0,00	0,00	0,00	0,00	0,00	0,00
CO03	icke-förvärsarbetande	Mer utvecklade	0,00	0,00	0,00	0,00	0,00	0,00	0,00	0,00	0,00
CO04	icke-förvärsarbetande som inte deltar i allmän eller yrkesinriktad utbildning	Mer utvecklade	0,00	0,00	0,00	0,00	0,00	0,00	0,00	0,00	0,00
CO05	anställda, inklusive egenföretagare	Mer utvecklade	0,00	0,00	0,00	0,00	0,00	0,00	0,00	0,00	0,00
CO06	under 25 år	Mer utvecklade	0,00	0,00	0,00	0,00	0,00	0,00	0,00	0,00	0,00
CO07	över 54 år	Mer utvecklade	0,00	0,00	0,00	0,00	0,00	0,00	0,00	0,00	0,00
CO08	över 54 år som är arbetslösa, inbegripet långtidsarbetslösa, eller icke förvärsarbetande som inte deltar i allmän eller yrkesinriktad utbildning	Mer utvecklade	0,00	0,00	0,00	0,00	0,00	0,00	0,00	0,00	0,00
CO09	med primärskoleutbildning (ISCED 1) eller grundskoleutbildning (ISCED 2)	Mer utvecklade	0,00	0,00	0,00	0,00	0,00	0,00	0,00	0,00	0,00
CO10	med gymnasieutbildning (ISCED 3) eller eftergymnasial utbildning (ISCED 4)	Mer utvecklade	0,00	0,00	0,00	0,00	0,00	0,00	0,00	0,00	0,00
CO11	med högskoleutbildning (ISCED 5-8)	Mer utvecklade	0,00	0,00	0,00	0,00	0,00	0,00	0,00	0,00	0,00
CO15	migranter, deltagare med utländsk bakgrund, minoriteter (inklusive marginaliserade grupper som romer)	Mer utvecklade	0,00	0,00	0,00	0,00	0,00	0,00	0,00	0,00	0,00
CO16	personer med funktionsnedsättning	Mer utvecklade	0,00	0,00	0,00	0,00	0,00	0,00	0,00	0,00	0,00
CO17	andra missgynnade grupper	Mer utvecklade	0,00	0,00	0,00	0,00	0,00	0,00	0,00	0,00	0,00
CO18	hemlösa eller utestängda från bostadsmarknaden	Mer utvecklade	0,00	0,00	0,00	0,00	0,00	0,00	0,00	0,00	0,00
CO19	från landsbygdsområden	Mer utvecklade	0,00	0,00	0,00	0,00	0,00	0,00	0,00	0,00	0,00
CO20	antalet projekt som helt eller delvis genomförs av arbetsmarknadens parter eller icke-statliga organisationer	Mer utvecklade	0,00			0,00			0,00		
CO21	antalet projekt som inriktas på kvinnors varaktiga deltagande och avancemang i arbetslivet	Mer utvecklade	0,00			0,00			0,00		
CO22	antalet projekt som riktar sig till offentliga förvaltningar eller offentliga tjänster på nationell, regional eller lokal nivå	Mer utvecklade	0,00			0,00			0,00		
CO23	antalet understödda mikroföretag, små och medelstora företag (inbegripet kooperativa företag och företag i den sociala ekonomin)	Mer utvecklade	0,00			0,00			0,00		
	Totalt antal deltagare		0,00			0,00			0,00		

Insatsområde	2 - Delaktighet och kompetens
Investeringsprioritering	9i - aktiv delaktighet, inklusive för att främja lika möjligheter och aktivt deltagande samt förbättra anställningsbarheten

Tabell 4B: Programspecifika aktivitetsindikatorer för ESF, ESF React-EU och sysselsättningsinitiativet för unga inklusive inom React-EU - 2

Id-nummer	Indikator	Regionkategori	Mätenhet	Målvärde (2023)			Kumulativt värde			Måluppfyllelse			2023		
				Summa	Män	Kvinnor	Summa	Män	Kvinnor	Summa	Män	Kvinnor	Summa	Män	Kvinnor
08	Totala antalet deltagare	Mer utvecklade	Antal	250,00	125,00	125,00	474,00	170,00	304,00	1,90	1,36	2,43	42	6	36

Id-nummer	Indikator	Regionkategori	2022			2021			2020			2019			2018		
			Summa	Män	Kvinnor	Summa	Män	Kvinnor	Summa	Män	Kvinnor	Summa	Män	Kvinnor	Summa	Män	Kvinnor
08	Totala antalet deltagare	Mer utvecklade	56,00	19,00	37,00	102,00	34,00	68,00	44,00	19,00	25,00	140,00	62,00	78,00	49,00	16,00	33,00

Id-nummer	Indikator	Regionkategori	2017			2016			2015			2014				
			Summa	Män	Kvinnor	Summa	Män	Kvinnor	Summa	Män	Kvinnor	Summa	Män	Kvinnor		
08	Totala antalet deltagare	Mer utvecklade	41,00	14,00	27,00	0,00	0,00	0,00	0,00	0,00	0,00	0,00	0,00	0,00	0,00	0,00

Insatsområde	2 - Delaktighet och kompetens
Investeringsprioritering	10iii - Stärka lika tillgång till livslångt lärande för alla åldersgrupper i formella, icke-formella och informella sammanhang, höja arbetskraftens kunskaper, färdigheter och kompetens och främja flexibla utbildningsvägar inklusive genom yrkesvägledning och validering av förvärvat kompetens

**Tabell 2A : Gemensamma resultatindikatorer för ESF och ESF React-EU (per insatsområde, investeringsprioritering och regionkategori). Uppgifter om alla gemensamma ESF-resultatindikatorer (med och utan mål) ska rapporteras uppdelade efter kön. För ett insatsområde för tekniskt stöd rapporteras bara de gemensamma indikatorer som ett mål satts upp för. - 2 / 10iii**

Id-nummer	Indikator	Regionkategori	Gemensam aktivitetsindikator som använts som grund för fastställande av mål	Måttenhet för utgångsvärde och mål	Målvärde (2023)			Kumulativt värde			Måluppfyllelse			2023	
					Summa	Män	Kvinnor	Summa	Män	Kvinnor	Summa	Män	Kvinnor	Män	Kvinnor
CR01	icke-förvärvsarbetande som söker arbete efter avslutad åtgärd	Mer utvecklade						1,00	0,00	1,00					
CR02	deltagare i utbildning efter avslutad åtgärd	Mer utvecklade						4,00	1,00	3,00					
CR03	deltagare som erhåller en kvalifikation efter avslutad åtgärd	Mer utvecklade						572,00	237,00	335,00					
CR03	deltagare som erhåller en kvalifikation efter avslutad åtgärd	Mer utvecklade	CO05 anställda, inklusive egenföretagare	Antal	500,00	200,00	300,00	572,00	237,00	335,00	1,14	1,19	1,12	0	0
CR04	Deltagare i sysselsättning, inklusive egenföretagare, efter avslutad åtgärd	Mer utvecklade						0,00	0,00	0,00					
CR05	Missgynnade deltagare som söker arbete, studerar, erhåller en kvalifikation, deltar i sysselsättning, inklusive egenföretagande, efter avslutad åtgärd	Mer utvecklade						9,00	5,00	4,00					
CR06	deltagare i sysselsättning, inklusive egenföretagande, sex månader efter avslutad åtgärd	Mer utvecklade						0,00	0,00	0,00					
CR07	deltagare med förbättrad arbetsmarknadssituation sex månader efter avslutad åtgärd	Mer utvecklade						0,00	0,00	0,00					
CR07	deltagare med förbättrad arbetsmarknadssituation sex månader efter avslutad åtgärd	Mer utvecklade	CO05 anställda, inklusive egenföretagare	Antal	100,00	40,00	60,00	0,00	0,00	0,00	0,00	0,00	0,00		
CR08	deltagare över 54 år i sysselsättning, inklusive egenföretagande, sex månader efter avslutad åtgärd	Mer utvecklade						0,00	0,00	0,00					
CR09	missgynnade deltagare i sysselsättning, inklusive egenföretagande, sex månader efter avslutad åtgärd	Mer utvecklade						0,00	0,00	0,00					

Id-nummer	Indikator	Regionkategori	2022		2021		2020		2019		2018		2017	
			Män	Kvinnor	Män	Kvinnor	Män	Kvinnor	Män	Kvinnor	Män	Kvinnor	Män	Kvinnor
CR01	icke-förvärvsarbetande som söker arbete efter avslutad åtgärd	Mer utvecklade	0,00	0,00	0,00	0,00	0,00	0,00	0,00	0,00	0,00	0,00	0,00	1,00
CR02	deltagare i utbildning efter avslutad åtgärd	Mer utvecklade	0,00	0,00	0,00	0,00	0,00	0,00	0,00	0,00	0,00	0,00	1,00	3,00
CR03	deltagare som erhåller en kvalifikation efter avslutad åtgärd	Mer utvecklade	0,00	0,00	0,00	0,00	0,00	0,00	0,00	0,00	77,00	19,00	160,00	316,00
CR03	deltagare som erhåller en kvalifikation efter avslutad åtgärd	Mer utvecklade	0,00	0,00	0,00	0,00	0,00	0,00	0,00	0,00	77,00	19,00	160,00	316,00
CR04	Deltagare i sysselsättning, inklusive egenföretagare, efter avslutad åtgärd	Mer utvecklade	0,00	0,00	0,00	0,00	0,00	0,00	0,00	0,00	0,00	0,00	0,00	0,00
CR05	Missgynnade deltagare som söker arbete, studerar, erhåller en kvalifikation, deltar i sysselsättning, inklusive egenföretagande, efter avslutad åtgärd	Mer utvecklade	0,00	0,00	0,00	0,00	0,00	0,00	0,00	0,00	4,00	1,00	1,00	3,00
CR06	deltagare i sysselsättning, inklusive egenföretagande, sex månader efter avslutad åtgärd	Mer utvecklade	0,00	0,00	0,00	0,00	0,00	0,00	0,00	0,00	0,00	0,00	0,00	0,00
CR07	deltagare med förbättrad arbetsmarknadssituation sex månader efter avslutad åtgärd	Mer utvecklade	0,00	0,00	0,00	0,00	0,00	0,00	0,00	0,00	0,00	0,00	0,00	0,00
CR07	deltagare med förbättrad arbetsmarknadssituation sex månader efter avslutad åtgärd	Mer utvecklade	0,00	0,00	0,00	0,00	0,00	0,00	0,00	0,00	0,00	0,00	0,00	0,00
CR08	deltagare över 54 år i sysselsättning, inklusive egenföretagande, sex månader efter avslutad åtgärd	Mer utvecklade	0,00	0,00	0,00	0,00	0,00	0,00	0,00	0,00	0,00	0,00	0,00	0,00
CR09	missgynnade deltagare i sysselsättning, inklusive egenföretagande, sex månader efter avslutad åtgärd	Mer utvecklade	0,00	0,00	0,00	0,00	0,00	0,00	0,00	0,00	0,00	0,00	0,00	0,00



table4a	Indikator	Regionkategori	2016		2015		2014	
			Män	Kvinnor	Män	Kvinnor	Män	Kvinnor
CR01	icke-förvärvsarbete som söker arbete efter avslutad åtgärd	Mer utvecklade	0,00	0,00	0,00	0,00	0,00	0,00
CR02	deltagare i utbildning efter avslutad åtgärd	Mer utvecklade	0,00	0,00	0,00	0,00	0,00	0,00
CR03	deltagare som erhåller en kvalifikation efter avslutad åtgärd	Mer utvecklade	0,00	0,00	0,00	0,00	0,00	0,00
CR03	deltagare som erhåller en kvalifikation efter avslutad åtgärd	Mer utvecklade	0,00	0,00	0,00	0,00	0,00	0,00
CR04	Deltagare i sysselsättning, inklusive egenföretagare, efter avslutad åtgärd	Mer utvecklade	0,00	0,00	0,00	0,00	0,00	0,00
CR05	Missgynnade deltagare som söker arbete, studerar, erhåller en kvalifikation, deltar i sysselsättning, inklusive egenföretagande, efter avslutad åtgärd	Mer utvecklade	0,00	0,00	0,00	0,00	0,00	0,00
CR06	deltagare i sysselsättning, inklusive egenföretagande, sex månader efter avslutad åtgärd	Mer utvecklade	0,00	0,00	0,00	0,00	0,00	0,00
CR07	deltagare med förbättrad arbetsmarknadssituation sex månader efter avslutad åtgärd	Mer utvecklade	0,00	0,00	0,00	0,00	0,00	0,00
CR07	deltagare med förbättrad arbetsmarknadssituation sex månader efter avslutad åtgärd	Mer utvecklade	0,00	0,00	0,00	0,00	0,00	0,00
CR08	deltagare över 54 år i sysselsättning, inklusive egenföretagande, sex månader efter avslutad åtgärd	Mer utvecklade	0,00	0,00	0,00	0,00	0,00	0,00
CR09	missgynnade deltagare i sysselsättning, inklusive egenföretagande, sex månader efter avslutad åtgärd	Mer utvecklade	0,00	0,00	0,00	0,00	0,00	0,00

Insatsområde	2 - Delaktighet och kompetens
Investeringsprioritering	10iii - Stärka lika tillgång till livslångt lärande för alla åldersgrupper i formella, icke-formella och informella sammanhang, höja arbetskraftens kunskaper, färdigheter och kompetens och främja flexibla utbildningsvägar inklusive genom yrkesvägledning och validering av förvärvad kompetens

**Tabell 2C : Programspecifika resultatindikatorer för ESF, ESF React-EU och sysselsättningsinitiativet för unga inklusive inom React-EU**

Id-nummer	Indikator	Regionkategori	Måttenhet för indikatorn	Aktivitetsindikator som använts som grund för att fastställa mål	Måttenhet för utgångsvärde och mål	Målvärde (2023)			Måluppfyllelse			2023					
						Summa	Män	Kvinnor	Summa	Män	Kvinnor	Kumulativt värde			Totalt för året		

Id-nummer	Indikator	Regionkategori	2022						2021					
			Kumulativt värde			Totalt för året			Kumulativt värde			Totalt för året		

Id-nummer	Indikator	Regionkategori	2020						2019					
			Kumulativt värde			Totalt för året			Kumulativt värde			Totalt för året		

Id-nummer	Indikator	Regionkategori	2018						2017					
			Kumulativt värde			Totalt för året			Kumulativt värde			Totalt för året		

Id-nummer	Indikator	Regionkategori	2016						2015					
			Kumulativt värde			Totalt för året			Kumulativt värde			Totalt för året		

Id-nummer	Indikator	Regionkategori	2014					
			Kumulativt värde			Totalt för året		

Insatsområde	2 - Delaktighet och kompetens
Investeringsprioritering	10iii - Stärka lika tillgång till livslångt lärande för alla åldersgrupper i formella, icke-formella och informella sammanhang, höja arbetskraftens kunskaper, färdigheter och kompetens och främja flexibla utbildningsvägar inklusive genom yrkesvägledning och validering av förvärvat kompetens

Tabell 4A : Gemensamma aktivitetsindikatorer för ESF, ESF React-EU och sysselsättningsinitiativet för unga inklusive inom React-EU - 2 / 10iii

Id-nummer	Indikator	Regionkategori	Målvärde (2023)			Kumulativt värde			Måluppfyllelse			2023		
			Summa	Män	Kvinnor	Summa	Män	Kvinnor	Summa	Män	Kvinnor	Summa	Män	Kvinnor
CO01	Arbetslösa, inklusive långtidsarbetslösa	Mer utvecklade				5,00	3,00	2,00						
CO02	långtidsarbetslösa	Mer utvecklade				0,00	0,00	0,00						
CO03	icke-förvärsarbetande	Mer utvecklade				4,00	3,00	1,00						
CO04	icke-förvärsarbetande som inte deltar i allmän eller yrkesinriktad utbildning	Mer utvecklade				4,00	3,00	1,00						
CO05	anställda, inklusive egenföretagare	Mer utvecklade				1 268,00	658,00	610,00						
CO06	under 25 år	Mer utvecklade				96,00	54,00	42,00						
CO07	över 54 år	Mer utvecklade	50,00	25,00	25,00	217,00	119,00	98,00	4,34	4,76	3,92			
CO08	över 54 år som är arbetslösa, inbegripet långtidsarbetslösa, eller icke förvärsarbetande som inte deltar i allmän eller yrkesinriktad utbildning	Mer utvecklade				0,00	0,00	0,00						
CO09	med primärskoleutbildning (ISCED 1) eller grundskoleutbildning (ISCED 2)	Mer utvecklade	400,00	200,00	200,00	77,00	47,00	30,00	0,19	0,24	0,15			
CO10	med gymnasieutbildning (ISCED 3) eller eftergymnasial utbildning (ISCED 4)	Mer utvecklade	340,00	170,00	170,00	688,00	374,00	314,00	2,02	2,20	1,85			
CO11	med högskoleutbildning (ISCED 5-8)	Mer utvecklade	110,00	55,00	55,00	512,00	243,00	269,00	4,65	4,42	4,89			
CO15	migranter, deltagare med utländsk bakgrund, minoriteter (inklusive marginaliserade grupper som romer)	Mer utvecklade				29,00	15,00	14,00						
CO16	personer med funktionsnedsättning	Mer utvecklade				0,00	0,00	0,00						
CO17	andra missgynnade grupper	Mer utvecklade				5,00	2,00	3,00						
CO18	hemlösa eller utestängda från bostadsmarknaden	Mer utvecklade				0,00	0,00	0,00						
CO19	från landsbygdsområden	Mer utvecklade				1 277,00	664,00	613,00						
CO20	antalet projekt som helt eller delvis genomförs av arbetsmarknadens parter eller icke-statliga organisationer	Mer utvecklade				3,00								
CO21	antalet projekt som inriktas på kvinnors varaktiga deltagande och avancemang i arbetslivet	Mer utvecklade				4,00								
CO22	antalet projekt som riktar sig till offentliga förvaltningar eller offentliga tjänster på nationell, regional eller lokal nivå	Mer utvecklade				2,00								
CO23	antalet understödda mikroföretag, små och medelstora företag (inbegripet kooperativa företag och företag i den sociala ekonomin)	Mer utvecklade				1,00								
	Totalt antal deltagare					1 277,00								

Id-nummer	Indikator	Regionkategori	2022			2021			2020					
			Summa	Män	Kvinnor	Summa	Män	Kvinnor	Summa	Män	Kvinnor			
CO01	Arbetslösa, inklusive långtidsarbetslösa	Mer utvecklade	0,00	0,00	0,00	0,00	0,00	0,00	0,00	0,00	0,00	0,00	0,00	0,00
CO02	långtidsarbetslösa	Mer utvecklade	0,00	0,00	0,00	0,00	0,00	0,00	0,00	0,00	0,00	0,00	0,00	0,00
CO03	icke-förvärsarbetande	Mer utvecklade	0,00	0,00	0,00	0,00	0,00	0,00	0,00	0,00	0,00	0,00	0,00	0,00
CO04	icke-förvärsarbetande som inte deltar i allmän eller yrkesinriktad utbildning	Mer utvecklade	0,00	0,00	0,00	0,00	0,00	0,00	0,00	0,00	0,00	0,00	0,00	0,00
CO05	anställda, inklusive egenföretagare	Mer utvecklade	58,00	35,00	23,00	143,00	92,00	51,00	54,00	20,00	34,00	0,00	0,00	0,00
CO06	under 25 år	Mer utvecklade	6,00	4,00	2,00	4,00	4,00	0,00	0,00	0,00	0,00	0,00	0,00	0,00
CO07	över 54 år	Mer utvecklade	1,00	0,00	1,00	15,00	7,00	8,00	3,00	1,00	2,00			
CO08	över 54 år som är arbetslösa, inbegripet långtidsarbetslösa, eller icke förvärsarbetande som inte deltar i allmän eller yrkesinriktad utbildning	Mer utvecklade	0,00	0,00	0,00	0,00	0,00	0,00	0,00	0,00	0,00	0,00	0,00	0,00
CO09	med primärskoleutbildning (ISCED 1) eller grundskoleutbildning (ISCED 2)	Mer utvecklade	2,00	0,00	2,00	1,00	0,00	1,00	0,00	0,00	0,00	0,00	0,00	0,00
CO10	med gymnasieutbildning (ISCED 3) eller eftergymnasial utbildning (ISCED 4)	Mer utvecklade	43,00	28,00	15,00	91,00	61,00	30,00	18,00	6,00	12,00			
CO11	med högskoleutbildning (ISCED 5-8)	Mer utvecklade	13,00	7,00	6,00	51,00	31,00	20,00	36,00	14,00	22,00			
CO15	migranter, deltagare med utländsk bakgrund, minoriteter (inklusive marginaliserade grupper som romer)	Mer utvecklade	17,00	9,00	8,00	0,00	0,00	0,00	0,00	0,00	0,00			
CO16	personer med funktionsnedsättning	Mer utvecklade	0,00	0,00	0,00	0,00	0,00	0,00	0,00	0,00	0,00			
CO17	andra missgynnade grupper	Mer utvecklade	0,00	0,00	0,00	0,00	0,00	0,00	0,00	0,00	0,00			
CO18	hemlösa eller utestängda från bostadsmarknaden	Mer utvecklade	0,00	0,00	0,00	0,00	0,00	0,00	0,00	0,00	0,00			
CO19	från landsbygdsområden	Mer utvecklade	58,00	35,00	23,00	143,00	92,00	51,00	54,00	20,00	34,00			
CO20	antalet projekt som helt eller delvis genomförs av arbetsmarknadens parter eller icke-statliga organisationer	Mer utvecklade	0,00			0,00			0,00					

Id-nummer	Indikator	Regionkategori	2022			2021			2020		
			Summa	Män	Kvinnor	Summa	Män	Kvinnor	Summa	Män	Kvinnor
CO21	antalet projekt som inriktas på kvinnors varaktiga deltagande och avancemang i arbetslivet	Mer utvecklade	0,00			0,00			0,00		
CO22	antalet projekt som riktar sig till offentliga förvaltningar eller offentliga tjänster på nationell, regional eller lokal nivå	Mer utvecklade	0,00			0,00			0,00		
CO23	antalet understödda mikroföretag, små och medelstora företag (inbegripet kooperativa företag och företag i den sociala ekonomin)	Mer utvecklade	0,00			0,00			0,00		
	Totalt antal deltagare		58,00			143,00			54,00		

Id-nummer	Indikator	Regionkategori	2019			2018			2017		
			Summa	Män	Kvinnor	Summa	Män	Kvinnor	Summa	Män	Kvinnor
CO01	Arbetslösa, inklusive långtidsarbetslösa	Mer utvecklade	4,00	2,00	2,00	1,00	1,00	0,00	0,00	0,00	0,00
CO02	långtidsarbetslösa	Mer utvecklade	0,00	0,00	0,00	0,00	0,00	0,00	0,00	0,00	0,00
CO03	icke-förvärsarbetande	Mer utvecklade	0,00	0,00	0,00	0,00	0,00	0,00	4,00	3,00	1,00
CO04	icke-förvärsarbetande som inte deltar i allmän eller yrkesinriktad utbildning	Mer utvecklade	0,00	0,00	0,00	0,00	0,00	0,00	4,00	3,00	1,00
CO05	anställda, inklusive egenföretagare	Mer utvecklade	198,00	167,00	31,00	244,00	148,00	96,00	46,00	19,00	27,00
CO06	under 25 år	Mer utvecklade	11,00	11,00	0,00	9,00	8,00	1,00	0,00	0,00	0,00
CO07	över 54 år	Mer utvecklade	70,00	60,00	10,00	52,00	25,00	27,00	13,00	8,00	5,00
CO08	över 54 år som är arbetslösa, inbegripet långtidsarbetslösa, eller icke förvärsarbetande som inte deltar i allmän eller yrkesinriktad utbildning	Mer utvecklade	0,00	0,00	0,00	0,00	0,00	0,00	0,00	0,00	0,00
CO09	med primärskoleutbildning (ISCED 1) eller grundskoleutbildning (ISCED 2)	Mer utvecklade	32,00	18,00	14,00	7,00	5,00	2,00	0,00	0,00	0,00
CO10	med gymnasieutbildning (ISCED 3) eller eftergymnasial utbildning (ISCED 4)	Mer utvecklade	112,00	103,00	9,00	86,00	61,00	25,00	22,00	14,00	8,00
CO11	med högskoleutbildning (ISCED 5-8)	Mer utvecklade	58,00	48,00	10,00	152,00	83,00	69,00	28,00	8,00	20,00
CO15	migranter, deltagare med utländsk bakgrund, minoriteter (inklusive marginaliserade grupper som romer)	Mer utvecklade	5,00	2,00	3,00	7,00	4,00	3,00	0,00	0,00	0,00
CO16	personer med funktionsnedsättning	Mer utvecklade	0,00	0,00	0,00	0,00	0,00	0,00	0,00	0,00	0,00
CO17	andra missejtnade grupper	Mer utvecklade	0,00	0,00	0,00	0,00	0,00	0,00	0,00	0,00	0,00
CO18	hemlösa eller utestängda från bostadsmarknaden	Mer utvecklade	0,00	0,00	0,00	0,00	0,00	0,00	0,00	0,00	0,00
CO19	från landsbygdsområden	Mer utvecklade	202,00	169,00	33,00	245,00	149,00	96,00	50,00	22,00	28,00
CO20	antalet projekt som helt eller delvis genomförs av arbetsmarknadens parter eller icke-statliga organisationer	Mer utvecklade	0,00			2,00			0,00		
CO21	antalet projekt som inriktas på kvinnors varaktiga deltagande och avancemang i arbetslivet	Mer utvecklade	0,00			2,00			1,00		
CO22	antalet projekt som riktar sig till offentliga förvaltningar eller offentliga tjänster på nationell, regional eller lokal nivå	Mer utvecklade	0,00			0,00			2,00		
CO23	antalet understödda mikroföretag, små och medelstora företag (inbegripet kooperativa företag och företag i den sociala ekonomin)	Mer utvecklade	0,00			1,00			0,00		
	Totalt antal deltagare		202,00			245,00			50,00		

Id-nummer	Indikator	Regionkategori	2016			2015			2014		
			Summa	Män	Kvinnor	Summa	Män	Kvinnor	Summa	Män	Kvinnor
CO01	Arbetslösa, inklusive långtidsarbetslösa	Mer utvecklade	0,00	0,00	0,00	0,00	0,00	0,00	0,00	0,00	0,00
CO02	långtidsarbetslösa	Mer utvecklade	0,00	0,00	0,00	0,00	0,00	0,00	0,00	0,00	0,00
CO03	icke-förvärsarbetande	Mer utvecklade	0,00	0,00	0,00	0,00	0,00	0,00	0,00	0,00	0,00
CO04	icke-förvärsarbetande som inte deltar i allmän eller yrkesinriktad utbildning	Mer utvecklade	0,00	0,00	0,00	0,00	0,00	0,00	0,00	0,00	0,00
CO05	anställda, inklusive egenföretagare	Mer utvecklade	525,00	177,00	348,00	0,00	0,00	0,00	0,00	0,00	0,00
CO06	under 25 år	Mer utvecklade	66,00	27,00	39,00	0,00	0,00	0,00	0,00	0,00	0,00
CO07	över 54 år	Mer utvecklade	63,00	18,00	45,00	0,00	0,00	0,00	0,00	0,00	0,00
CO08	över 54 år som är arbetslösa, inbegripet långtidsarbetslösa, eller icke förvärsarbetande som inte deltar i allmän eller yrkesinriktad utbildning	Mer utvecklade	0,00	0,00	0,00	0,00	0,00	0,00	0,00	0,00	0,00
CO09	med primärskoleutbildning (ISCED 1) eller grundskoleutbildning (ISCED 2)	Mer utvecklade	35,00	24,00	11,00	0,00	0,00	0,00	0,00	0,00	0,00
CO10	med gymnasieutbildning (ISCED 3) eller eftergymnasial utbildning (ISCED 4)	Mer utvecklade	316,00	101,00	215,00	0,00	0,00	0,00	0,00	0,00	0,00
CO11	med högskoleutbildning (ISCED 5-8)	Mer utvecklade	174,00	52,00	122,00	0,00	0,00	0,00	0,00	0,00	0,00
CO15	migranter, deltagare med utländsk bakgrund, minoriteter (inklusive marginaliserade grupper som romer)	Mer utvecklade	0,00	0,00	0,00	0,00	0,00	0,00	0,00	0,00	0,00
CO16	personer med funktionsnedsättning	Mer utvecklade	0,00	0,00	0,00	0,00	0,00	0,00	0,00	0,00	0,00
CO17	andra missejtnade grupper	Mer utvecklade	5,00	2,00	3,00	0,00	0,00	0,00	0,00	0,00	0,00
CO18	hemlösa eller utestängda från bostadsmarknaden	Mer utvecklade	0,00	0,00	0,00	0,00	0,00	0,00	0,00	0,00	0,00
CO19	från landsbygdsområden	Mer utvecklade	525,00	177,00	348,00	0,00	0,00	0,00	0,00	0,00	0,00
CO20	antalet projekt som helt eller delvis genomförs av arbetsmarknadens parter eller icke-statliga organisationer	Mer utvecklade	1,00			0,00			0,00		
CO21	antalet projekt som inriktas på kvinnors varaktiga deltagande och avancemang i arbetslivet	Mer utvecklade	1,00			0,00			0,00		
CO22	antalet projekt som riktar sig till offentliga förvaltningar eller offentliga tjänster på nationell, regional eller lokal nivå	Mer utvecklade	0,00			0,00			0,00		
CO23	antalet understödda mikroföretag, små och medelstora företag (inbegripet kooperativa företag och företag i den sociala ekonomin)	Mer utvecklade	0,00			0,00			0,00		
	Totalt antal deltagare		525,00			0,00			0,00		

Insatsområde	2 - Delaktighet och kompetens
Investeringsprioritering	10iii - Stärka lika tillgång till livslångt lärande för alla åldersgrupper i formella, icke-formella och informella sammanhang, höja arbetskraftens kunskaper, färdigheter och kompetens och främja flexibla utbildningsvägar inklusive genom yrkesvägledning och validering av förvärvad kompetens

Tabell 4B: Programspecifika aktivitetsindikatorer för ESF, ESF React-EU och sysselsättningsinitiativet för unga inklusive inom React-EU - 2

Id-nummer	Indikator	Regionkategori	Mätenhet	Målvärde (2023)			Kumulativt värde			Måluppfyllelse			2023		
				Summa	Män	Kvinnor	Summa	Män	Kvinnor	Summa	Män	Kvinnor	Summa	Män	Kvinnor
05	Antal projekt avsedda för kvinnors varaktiga deltagande och framsteg i arbetslivet	Mer utvecklade	Antal	1,00			4,00	0,00	0,00	4,00					
08	Totala antalet deltagare	Mer utvecklade	Antal	850,00	425,00	425,00	1 277,00	664,00	613,00	1,50	1,56	1,44			

Id-nummer	Indikator	Regionkategori	2022			2021			2020			2019			2018		
			Summa	Män	Kvinnor	Summa	Män	Kvinnor	Summa	Män	Kvinnor	Summa	Män	Kvinnor	Summa	Män	Kvinnor
05	Antal projekt avsedda för kvinnors varaktiga deltagande och framsteg i arbetslivet	Mer utvecklade	0,00	0,00	0,00	0,00	0,00	0,00	0,00	0,00	0,00	0,00	0,00	0,00	2,00	0,00	0,00
08	Totala antalet deltagare	Mer utvecklade	58,00	35,00	23,00	143,00	92,00	51,00	54,00	20,00	34,00	202,00	169,00	33,00	245,00	149,00	96,00

Id-nummer	Indikator	Regionkategori	2017			2016			2015			2014			
			Summa	Män	Kvinnor	Summa	Män	Kvinnor	Summa	Män	Kvinnor	Summa	Män	Kvinnor	
05	Antal projekt avsedda för kvinnors varaktiga deltagande och framsteg i arbetslivet	Mer utvecklade	1,00	0,00	0,00	1,00	0,00	0,00	0,00	0,00	0,00	0,00	0,00	0,00	0,00
08	Totala antalet deltagare	Mer utvecklade	50,00	22,00	28,00	525,00	177,00	348,00	0,00	0,00	0,00	0,00	0,00	0,00	0,00

Insatsområde	2 - Delaktighet och kompetens
Investeringsprioritering	10iv - Förbättra utbildningens relevans för arbetsmarknaden, underlätta övergången från utbildning till arbete, förstärka yrkesutbildningssystemen och deras kvalitet, inbegripet genom mekanismer för att förutse kompetensbehoven, anpassning av kursplaner och inrättande och utveckling av arbetsbaserade system för lärande, inbegripet system med både teori och praktik och lärlingssystem

**Tabell 2A : Gemensamma resultatindikatorer för ESF och ESF React-EU (per insatsområde, investeringsprioritering och regionkategori). Uppgifter om alla gemensamma ESF-resultatindikatorer (med och utan mål) ska rapporteras uppdelade efter kön. För ett insatsområde för tekniskt stöd rapporteras bara de gemensamma indikatorer som ett mål satts upp för. - 2 / 10iv**

Id-nummer	Indikator	Regionkategori	Gemensam aktivitetsindikator som använts som grund för fastställande av mål	Måttenhet för utgångsvärde och	Målvärde (2023)			Kumulativt värde			Måluppfyllelse			2023	
					Summa	Män	Kvinnor	Summa	Män	Kvinnor	Summa	Män	Kvinnor	Män	Kvinnor
CR01	icke-förvärvsarbetande som söker arbete efter avslutad åtgärd	Mer utvecklade					0,00	0,00	0,00						
CR02	deltagare i utbildning efter avslutad åtgärd	Mer utvecklade					0,00	0,00	0,00						
CR03	deltagare som erhåller en kvalifikation efter avslutad åtgärd	Mer utvecklade					0,00	0,00	0,00						
CR04	Deltagare i sysselsättning, inklusive egenföretagare, efter avslutad åtgärd	Mer utvecklade					0,00	0,00	0,00						
CR05	Missgynnade deltagare som söker arbete, studerar, erhåller en kvalifikation, deltar i sysselsättning, inklusive egenföretagande, efter avslutad åtgärd	Mer utvecklade					0,00	0,00	0,00						
CR06	deltagare i sysselsättning, inklusive egenföretagande, sex månader efter avslutad åtgärd	Mer utvecklade					0,00	0,00	0,00						
CR07	deltagare med förbättrad arbetsmarknadssituation sex månader efter avslutad åtgärd	Mer utvecklade					0,00	0,00	0,00						
CR08	deltagare över 54 år i sysselsättning, inklusive egenföretagande, sex månader efter avslutad åtgärd	Mer utvecklade					0,00	0,00	0,00						
CR09	missgynnade deltagare i sysselsättning, inklusive egenföretagande, sex månader efter avslutad åtgärd	Mer utvecklade					0,00	0,00	0,00						

Id-nummer	Indikator	Regionkategori	2022		2021		2020		2019		2018		2017	
			Män	Kvinnor	Män	Kvinnor	Män	Kvinnor	Män	Kvinnor	Män	Kvinnor	Män	Kvinnor
CR01	icke-förvärvsarbetande som söker arbete efter avslutad åtgärd	Mer utvecklade	0,00	0,00	0,00	0,00	0,00	0,00	0,00	0,00	0,00	0,00	0,00	0,00
CR02	deltagare i utbildning efter avslutad åtgärd	Mer utvecklade	0,00	0,00	0,00	0,00	0,00	0,00	0,00	0,00	0,00	0,00	0,00	0,00
CR03	deltagare som erhåller en kvalifikation efter avslutad åtgärd	Mer utvecklade	0,00	0,00	0,00	0,00	0,00	0,00	0,00	0,00	0,00	0,00	0,00	0,00
CR04	Deltagare i sysselsättning, inklusive egenföretagare, efter avslutad åtgärd	Mer utvecklade	0,00	0,00	0,00	0,00	0,00	0,00	0,00	0,00	0,00	0,00	0,00	0,00
CR05	Missgynnade deltagare som söker arbete, studerar, erhåller en kvalifikation, deltar i sysselsättning, inklusive egenföretagande, efter avslutad åtgärd	Mer utvecklade	0,00	0,00	0,00	0,00	0,00	0,00	0,00	0,00	0,00	0,00	0,00	0,00
CR06	deltagare i sysselsättning, inklusive egenföretagande, sex månader efter avslutad åtgärd	Mer utvecklade	0,00	0,00	0,00	0,00	0,00	0,00	0,00	0,00	0,00	0,00	0,00	0,00
CR07	deltagare med förbättrad arbetsmarknadssituation sex månader efter avslutad åtgärd	Mer utvecklade	0,00	0,00	0,00	0,00	0,00	0,00	0,00	0,00	0,00	0,00	0,00	0,00
CR08	deltagare över 54 år i sysselsättning, inklusive egenföretagande, sex månader efter avslutad åtgärd	Mer utvecklade	0,00	0,00	0,00	0,00	0,00	0,00	0,00	0,00	0,00	0,00	0,00	0,00
CR09	missgynnade deltagare i sysselsättning, inklusive egenföretagande, sex månader efter avslutad åtgärd	Mer utvecklade	0,00	0,00	0,00	0,00	0,00	0,00	0,00	0,00	0,00	0,00	0,00	0,00

table4a	Indikator	Regionkategori	2016		2015		2014	
			Män	Kvinnor	Män	Kvinnor	Män	Kvinnor
CR01	icke-förvärvsarbetande som söker arbete efter avslutad åtgärd	Mer utvecklade	0,00	0,00	0,00	0,00	0,00	0,00
CR02	deltagare i utbildning efter avslutad åtgärd	Mer utvecklade	0,00	0,00	0,00	0,00	0,00	0,00
CR03	deltagare som erhåller en kvalifikation efter avslutad åtgärd	Mer utvecklade	0,00	0,00	0,00	0,00	0,00	0,00
CR04	Deltagare i sysselsättning, inklusive egenföretagare, efter avslutad åtgärd	Mer utvecklade	0,00	0,00	0,00	0,00	0,00	0,00
CR05	Missgynnade deltagare som söker arbete, studerar, erhåller en kvalifikation, deltar i sysselsättning, inklusive egenföretagande, efter avslutad åtgärd	Mer utvecklade	0,00	0,00	0,00	0,00	0,00	0,00

table4a	Indikator	Regionkategori	2016		2015		2014	
			Män	Kvinnor	Män	Kvinnor	Män	Kvinnor
CR06	deltagare i sysselsättning, inklusive egenföretagande, sex månader efter avslutad åtgärd	Mer utvecklade	0,00	0,00	0,00	0,00	0,00	0,00
CR07	deltagare med förbättrad arbetsmarknadssituation sex månader efter avslutad åtgärd	Mer utvecklade	0,00	0,00	0,00	0,00	0,00	0,00
CR08	deltagare över 54 år i sysselsättning, inklusive egenföretagande, sex månader efter avslutad åtgärd	Mer utvecklade	0,00	0,00	0,00	0,00	0,00	0,00
CR09	missgynnade deltagare i sysselsättning, inklusive egenföretagande, sex månader efter avslutad åtgärd	Mer utvecklade	0,00	0,00	0,00	0,00	0,00	0,00

Ej validerat

Insatsområde	2 - Delaktighet och kompetens
Investeringsprioritering	10iv - Förbättra utbildningens relevans för arbetsmarknaden, underlätta övergången från utbildning till arbete, förstärka yrkesutbildningssystemen och deras kvalitet, inbegripet genom mekanismer för att förutse kompetensbehoven, anpassning av kursplaner och inrättande och utveckling av arbetsbaserade system för lärande, inbegripet system med både teori och praktik och lärlingssystem

**Tabell 2C : Programspecifika resultatindikatorer för ESF, ESF React-EU och sysselsättningsinitiativet för unga inklusive inom React-EU**

Id-nummer	Indikator	Regionkategori	Mättenhet för indikatorn	Aktivitetsindikator som använts som grund för att fastställa mål	Mättenhet för utgångsvärde och mål	Målvärde (2023)			Måluppfyllelse			2023						
						Summa	Män	Kvinnor	Summa	Män	Kvinnor	Kumulativt värde			Totalt för året			Kvalitativa
												Summa	Män	Kvinnor	Summa	Män	Kvinnor	
01	Antal utbildningsanordnare som tar i bruk en ny metod eller ett nytt system	Mer utvecklade	Antal (Antal)	01 Antal enheter som deltar	Antal	2,00						2,00	0,00	0,00	0			
03	System som används ännu 6 månader efter projektavslut	Mer utvecklade	Antal (Antal)	01 Antal enheter som deltar	Antal	2,00						1,00	0,00	0,00	0			

Id-nummer	Indikator	Regionkategori	2022						2021								
			Kumulativt värde			Totalt för året			Kvalitativa	Kumulativt värde			Totalt för året			Kvalitativa	
			Summa	Män	Kvinnor	Summa	Män	Kvinnor		Summa	Män	Kvinnor	Summa	Män	Kvinnor		
01	Antal utbildningsanordnare som tar i bruk en ny metod eller ett nytt system	Mer utvecklade	2,00	0,00	0,00	0,00	0,00	0,00	0,00	2,00	0,00	0,00	0,00	0,00	0,00	0,00	0,00
03	System som används ännu 6 månader efter projektavslut	Mer utvecklade	1,00	0,00	0,00	0,00	0,00	0,00	1,00	0,00	0,00	0,00	0,00	0,00	0,00	0,00	

Id-nummer	Indikator	Regionkategori	2020						2019							
			Kumulativt värde			Totalt för året			Kvalitativa	Kumulativt värde			Totalt för året			Kvalitativa
			Summa	Män	Kvinnor	Summa	Män	Kvinnor		Summa	Män	Kvinnor	Summa	Män	Kvinnor	
01	Antal utbildningsanordnare som tar i bruk en ny metod eller ett nytt system	Mer utvecklade	2,00	0,00	0,00	0,00	0,00	0,00	2,00	0,00	0,00	0,00	0,00	0,00	0,00	0,00
03	System som används ännu 6 månader efter projektavslut	Mer utvecklade	1,00	0,00	0,00	0,00	0,00	1,00	0,00	0,00	0,00	0,00	0,00	0,00	0,00	

Id-nummer	Indikator	Regionkategori	2018						2017							
			Kumulativt värde			Totalt för året			Kvalitativa	Kumulativt värde			Totalt för året			Kvalitativa
			Summa	Män	Kvinnor	Summa	Män	Kvinnor		Summa	Män	Kvinnor	Summa	Män	Kvinnor	
01	Antal utbildningsanordnare som tar i bruk en ny metod eller ett nytt system	Mer utvecklade	2,00	0,00	0,00	0,00	0,00	2,00	0,00	0,00	0,00	2,00	0,00	0,00	0,00	0,00
03	System som används ännu 6 månader efter projektavslut	Mer utvecklade	1,00	0,00	0,00	0,00	0,00	1,00	0,00	0,00	0,00	1,00	0,00	0,00	0,00	

Id-nummer	Indikator	Regionkategori	2016						2015							
			Kumulativt värde			Totalt för året			Kvalitativa	Kumulativt värde			Totalt för året			Kvalitativa
			Summa	Män	Kvinnor	Summa	Män	Kvinnor		Summa	Män	Kvinnor	Summa	Män	Kvinnor	
01	Antal utbildningsanordnare som tar i bruk en ny metod eller ett nytt system	Mer utvecklade	0,00	0,00	0,00	0,00	0,00	0,00	0,00	0,00	0,00	0,00	0,00	0,00	0,00	0,00
03	System som används ännu 6 månader efter projektavslut	Mer utvecklade	0,00	0,00	0,00	0,00	0,00	0,00	0,00	0,00	0,00	0,00	0,00	0,00	0,00	

Id-nummer	Indikator	Regionkategori	2014										
			Kumulativt värde			Totalt för året			Kvalitativa				
			Summa	Män	Kvinnor	Summa	Män	Kvinnor					
01	Antal utbildningsanordnare som tar i bruk en ny metod eller ett nytt system	Mer utvecklade	0,00	0,00	0,00	0,00	0,00	0,00	0,00	0,00	0,00	0,00	0,00
03	System som används ännu 6 månader efter projektavslut	Mer utvecklade	0,00	0,00	0,00	0,00	0,00	0,00	0,00	0,00	0,00	0,00	



Insatsområde	2 - Delaktighet och kompetens
Investeringsprioritering	10iv - Förbättra utbildningens relevans för arbetsmarknaden, underlätta övergången från utbildning till arbete, förstärka yrkesutbildningssystemen och deras kvalitet, inbegripet genom mekanismer för att förutse kompetensbehoven, anpassning av kursplaner och inrättande och utveckling av arbetsbaserade system för lärande, inbegripet system med både teori och praktik och lärlingssystem

Tabell 4A : Gemensamma aktivitetsindikatorer för ESF, ESF React-EU och sysselsättningsinitiativet för unga inklusive inom React-EU - 2 / 10iv

Id-nummer	Indikator	Regionkategori	Målvärde (2023)			Kumulativt värde			Måluppfyllelse			2023		
			Summa	Män	Kvinnor	Summa	Män	Kvinnor	Summa	Män	Kvinnor	Summa	Män	Kvinnor
CO01	Arbetslösa, inklusive långtidsarbetslösa	Mer utvecklade				0,00	0,00	0,00						
CO02	långtidsarbetslösa	Mer utvecklade				0,00	0,00	0,00						
CO03	icke-förvärsarbetande	Mer utvecklade				0,00	0,00	0,00						
CO04	icke-förvärsarbetande som inte deltar i allmän eller yrkesinriktad utbildning	Mer utvecklade				0,00	0,00	0,00						
CO05	anställda, inklusive egenföretagare	Mer utvecklade				0,00	0,00	0,00						
CO06	under 25 år	Mer utvecklade				0,00	0,00	0,00						
CO07	över 54 år	Mer utvecklade				0,00	0,00	0,00						
CO08	över 54 år som är arbetslösa, inbegripet långtidsarbetslösa, eller icke förvärsarbetande som inte deltar i allmän eller yrkesinriktad utbildning	Mer utvecklade				0,00	0,00	0,00						
CO09	med primärskoleutbildning (ISCED 1) eller grundskoleutbildning (ISCED 2)	Mer utvecklade				0,00	0,00	0,00						
CO10	med gymnasieutbildning (ISCED 3) eller eftergymnasial utbildning (ISCED 4)	Mer utvecklade				0,00	0,00	0,00						
CO11	med högskoleutbildning (ISCED 5-8)	Mer utvecklade				0,00	0,00	0,00						
CO15	migranter, deltagare med utländsk bakgrund, minoriteter (inklusive marginaliserade grupper som romer)	Mer utvecklade				0,00	0,00	0,00						
CO16	personer med funktionsnedsättning	Mer utvecklade				0,00	0,00	0,00						
CO17	andra missgynnade grupper	Mer utvecklade				0,00	0,00	0,00						
CO18	hemlösa eller utestängda från bostadsmarknaden	Mer utvecklade				0,00	0,00	0,00						
CO19	från landsbygdsområden	Mer utvecklade				0,00	0,00	0,00						
CO20	antalet projekt som helt eller delvis genomförs av arbetsmarknadens parter eller icke-statliga organisationer	Mer utvecklade				0,00								
CO21	antalet projekt som inriktas på kvinnors varaktiga deltagande och avancemang i arbetslivet	Mer utvecklade				0,00								
CO22	antalet projekt som riktar sig till offentliga förvaltningar eller offentliga tjänster på nationell, regional eller lokal nivå	Mer utvecklade				2,00								
CO23	antalet understödda mikroföretag, små och medelstora företag (inbegripet kooperativa företag och företag i den sociala ekonomin)	Mer utvecklade				0,00								
	Totalt antal deltagare					0,00								

Id-nummer	Indikator	Regionkategori	2022			2021			2020					
			Summa	Män	Kvinnor	Summa	Män	Kvinnor	Summa	Män	Kvinnor			
CO01	Arbetslösa, inklusive långtidsarbetslösa	Mer utvecklade	0,00	0,00	0,00	0,00	0,00	0,00	0,00	0,00	0,00	0,00	0,00	0,00
CO02	långtidsarbetslösa	Mer utvecklade	0,00	0,00	0,00	0,00	0,00	0,00	0,00	0,00	0,00	0,00	0,00	0,00
CO03	icke-förvärsarbetande	Mer utvecklade	0,00	0,00	0,00	0,00	0,00	0,00	0,00	0,00	0,00	0,00	0,00	0,00
CO04	icke-förvärsarbetande som inte deltar i allmän eller yrkesinriktad utbildning	Mer utvecklade	0,00	0,00	0,00	0,00	0,00	0,00	0,00	0,00	0,00	0,00	0,00	0,00
CO05	anställda, inklusive egenföretagare	Mer utvecklade	0,00	0,00	0,00	0,00	0,00	0,00	0,00	0,00	0,00	0,00	0,00	0,00
CO06	under 25 år	Mer utvecklade	0,00	0,00	0,00	0,00	0,00	0,00	0,00	0,00	0,00	0,00	0,00	0,00
CO07	över 54 år	Mer utvecklade	0,00	0,00	0,00	0,00	0,00	0,00	0,00	0,00	0,00	0,00	0,00	0,00
CO08	över 54 år som är arbetslösa, inbegripet långtidsarbetslösa, eller icke förvärsarbetande som inte deltar i allmän eller yrkesinriktad utbildning	Mer utvecklade	0,00	0,00	0,00	0,00	0,00	0,00	0,00	0,00	0,00	0,00	0,00	0,00
CO09	med primärskoleutbildning (ISCED 1) eller grundskoleutbildning (ISCED 2)	Mer utvecklade	0,00	0,00	0,00	0,00	0,00	0,00	0,00	0,00	0,00	0,00	0,00	0,00
CO10	med gymnasieutbildning (ISCED 3) eller eftergymnasial utbildning (ISCED 4)	Mer utvecklade	0,00	0,00	0,00	0,00	0,00	0,00	0,00	0,00	0,00	0,00	0,00	0,00
CO11	med högskoleutbildning (ISCED 5-8)	Mer utvecklade	0,00	0,00	0,00	0,00	0,00	0,00	0,00	0,00	0,00	0,00	0,00	0,00
CO15	migranter, deltagare med utländsk bakgrund, minoriteter (inklusive marginaliserade grupper som romer)	Mer utvecklade	0,00	0,00	0,00	0,00	0,00	0,00	0,00	0,00	0,00	0,00	0,00	0,00
CO16	personer med funktionsnedsättning	Mer utvecklade	0,00	0,00	0,00	0,00	0,00	0,00	0,00	0,00	0,00	0,00	0,00	0,00
CO17	andra missgynnade grupper	Mer utvecklade	0,00	0,00	0,00	0,00	0,00	0,00	0,00	0,00	0,00	0,00	0,00	0,00
CO18	hemlösa eller utestängda från bostadsmarknaden	Mer utvecklade	0,00	0,00	0,00	0,00	0,00	0,00	0,00	0,00	0,00	0,00	0,00	0,00

Id-nummer	Indikator	Regionkategori	2022			2021			2020		
			Summa	Män	Kvinnor	Summa	Män	Kvinnor	Summa	Män	Kvinnor
CO19	från landsbygdsområden	Mer utvecklade	0,00	0,00	0,00	0,00	0,00	0,00	0,00	0,00	0,00
CO20	antalet projekt som helt eller delvis genomförs av arbetsmarknadens parter eller icke-statliga organisationer	Mer utvecklade	0,00			0,00			0,00		
CO21	antalet projekt som inriktas på kvinnors varaktiga deltagande och avancemang i arbetslivet	Mer utvecklade	0,00			0,00			0,00		
CO22	antalet projekt som riktar sig till offentliga förvaltningar eller offentliga tjänster på nationell, regional eller lokal nivå	Mer utvecklade	0,00			0,00			0,00		
CO23	antalet understödda mikroföretag, små och medelstora företag (inbegripet kooperativa företag och företag i den sociala ekonomin)	Mer utvecklade	0,00			0,00			0,00		
	Totalt antal deltagare		0,00			0,00			0,00		

Id-nummer	Indikator	Regionkategori	2019			2018			2017		
			Summa	Män	Kvinnor	Summa	Män	Kvinnor	Summa	Män	Kvinnor
CO01	Arbetslösa, inklusive långtidsarbetslösa	Mer utvecklade	0,00	0,00	0,00	0,00	0,00	0,00	0,00	0,00	0,00
CO02	långtidsarbetslösa	Mer utvecklade	0,00	0,00	0,00	0,00	0,00	0,00	0,00	0,00	0,00
CO03	icke-förvärsarbetande	Mer utvecklade	0,00	0,00	0,00	0,00	0,00	0,00	0,00	0,00	0,00
CO04	icke-förvärsarbetande som inte deltar i allmän eller yrkesinriktad utbildning	Mer utvecklade	0,00	0,00	0,00	0,00	0,00	0,00	0,00	0,00	0,00
CO05	anställda, inklusive egenföretagare	Mer utvecklade	0,00	0,00	0,00	0,00	0,00	0,00	0,00	0,00	0,00
CO06	under 25 år	Mer utvecklade	0,00	0,00	0,00	0,00	0,00	0,00	0,00	0,00	0,00
CO07	över 54 år	Mer utvecklade	0,00	0,00	0,00	0,00	0,00	0,00	0,00	0,00	0,00
CO08	över 54 år som är arbetslösa, inbegripet långtidsarbetslösa, eller icke förvärsarbetande som inte deltar i allmän eller yrkesinriktad utbildning	Mer utvecklade	0,00	0,00	0,00	0,00	0,00	0,00	0,00	0,00	0,00
CO09	med primärskoleutbildning (ISCED 1) eller grundskoleutbildning (ISCED 2)	Mer utvecklade	0,00	0,00	0,00	0,00	0,00	0,00	0,00	0,00	0,00
CO10	med gymnasieutbildning (ISCED 3) eller eftergymnasial utbildning (ISCED 4)	Mer utvecklade	0,00	0,00	0,00	0,00	0,00	0,00	0,00	0,00	0,00
CO11	med högskoleutbildning (ISCED 5-8)	Mer utvecklade	0,00	0,00	0,00	0,00	0,00	0,00	0,00	0,00	0,00
CO15	migranter, deltagare med utländsk bakgrund, minoriteter (inklusive marginaliserade grupper som romer)	Mer utvecklade	0,00	0,00	0,00	0,00	0,00	0,00	0,00	0,00	0,00
CO16	personer med funktionsnedsättning	Mer utvecklade	0,00	0,00	0,00	0,00	0,00	0,00	0,00	0,00	0,00
CO17	andra missgynnade grupper	Mer utvecklade	0,00	0,00	0,00	0,00	0,00	0,00	0,00	0,00	0,00
CO18	hemlösa eller utestängda från bostadsmarknaden	Mer utvecklade	0,00	0,00	0,00	0,00	0,00	0,00	0,00	0,00	0,00
CO19	från landsbygdsområden	Mer utvecklade	0,00	0,00	0,00	0,00	0,00	0,00	0,00	0,00	0,00
CO20	antalet projekt som helt eller delvis genomförs av arbetsmarknadens parter eller icke-statliga organisationer	Mer utvecklade	0,00			0,00			0,00		
CO21	antalet projekt som inriktas på kvinnors varaktiga deltagande och avancemang i arbetslivet	Mer utvecklade	0,00			0,00			0,00		
CO22	antalet projekt som riktar sig till offentliga förvaltningar eller offentliga tjänster på nationell, regional eller lokal nivå	Mer utvecklade	0,00			0,00			1,00		
CO23	antalet understödda mikroföretag, små och medelstora företag (inbegripet kooperativa företag och företag i den sociala ekonomin)	Mer utvecklade	0,00			0,00			0,00		
	Totalt antal deltagare		0,00			0,00			0,00		

Id-nummer	Indikator	Regionkategori	2016			2015			2014		
			Summa	Män	Kvinnor	Summa	Män	Kvinnor	Summa	Män	Kvinnor
CO01	Arbetslösa, inklusive långtidsarbetslösa	Mer utvecklade	0,00	0,00	0,00	0,00	0,00	0,00	0,00	0,00	0,00
CO02	långtidsarbetslösa	Mer utvecklade	0,00	0,00	0,00	0,00	0,00	0,00	0,00	0,00	0,00
CO03	icke-förvärsarbetande	Mer utvecklade	0,00	0,00	0,00	0,00	0,00	0,00	0,00	0,00	0,00
CO04	icke-förvärsarbetande som inte deltar i allmän eller yrkesinriktad utbildning	Mer utvecklade	0,00	0,00	0,00	0,00	0,00	0,00	0,00	0,00	0,00
CO05	anställda, inklusive egenföretagare	Mer utvecklade	0,00	0,00	0,00	0,00	0,00	0,00	0,00	0,00	0,00
CO06	under 25 år	Mer utvecklade	0,00	0,00	0,00	0,00	0,00	0,00	0,00	0,00	0,00
CO07	över 54 år	Mer utvecklade	0,00	0,00	0,00	0,00	0,00	0,00	0,00	0,00	0,00
CO08	över 54 år som är arbetslösa, inbegripet långtidsarbetslösa, eller icke förvärsarbetande som inte deltar i allmän eller yrkesinriktad utbildning	Mer utvecklade	0,00	0,00	0,00	0,00	0,00	0,00	0,00	0,00	0,00
CO09	med primärskoleutbildning (ISCED 1) eller grundskoleutbildning (ISCED 2)	Mer utvecklade	0,00	0,00	0,00	0,00	0,00	0,00	0,00	0,00	0,00
CO10	med gymnasieutbildning (ISCED 3) eller eftergymnasial utbildning (ISCED 4)	Mer utvecklade	0,00	0,00	0,00	0,00	0,00	0,00	0,00	0,00	0,00
CO11	med högskoleutbildning (ISCED 5-8)	Mer utvecklade	0,00	0,00	0,00	0,00	0,00	0,00	0,00	0,00	0,00
CO15	migranter, deltagare med utländsk bakgrund, minoriteter (inklusive marginaliserade grupper som romer)	Mer utvecklade	0,00	0,00	0,00	0,00	0,00	0,00	0,00	0,00	0,00
CO16	personer med funktionsnedsättning	Mer utvecklade	0,00	0,00	0,00	0,00	0,00	0,00	0,00	0,00	0,00
CO17	andra missgynnade grupper	Mer utvecklade	0,00	0,00	0,00	0,00	0,00	0,00	0,00	0,00	0,00
CO18	hemlösa eller utestängda från bostadsmarknaden	Mer utvecklade	0,00	0,00	0,00	0,00	0,00	0,00	0,00	0,00	0,00
CO19	från landsbygdsområden	Mer utvecklade	0,00	0,00	0,00	0,00	0,00	0,00	0,00	0,00	0,00
CO20	antalet projekt som helt eller delvis genomförs av arbetsmarknadens parter eller icke-statliga organisationer	Mer utvecklade	0,00			0,00			0,00		
CO21	antalet projekt som inriktas på kvinnors varaktiga deltagande och avancemang i arbetslivet	Mer utvecklade	0,00			0,00			0,00		
CO22	antalet projekt som riktar sig till offentliga förvaltningar eller offentliga tjänster på nationell, regional eller lokal nivå	Mer utvecklade	1,00			0,00			0,00		
CO23	antalet understödda mikroföretag, små och medelstora företag (inbegripet kooperativa företag och företag i den sociala ekonomin)	Mer utvecklade	0,00			0,00			0,00		
	Totalt antal deltagare		0,00			0,00			0,00		

Insatsområde	2 - Delaktighet och kompetens
Investeringsprioritering	10iv - Förbättra utbildningens relevans för arbetsmarknaden, underlätta övergången från utbildning till arbete, förstärka yrkesutbildningssystemen och deras kvalitet, inbegripet genom mekanismer för att förutse kompetensbehoven, anpassning av kursplaner och inrättande och utveckling av arbetsbaserade system för lärande, inbegripet system med både teori och praktik och lärlingssystem

Tabell 4B: Programspecifika aktivitetsindikatorer för ESF, ESF React-EU och sysselsättningsinitiativet för unga inklusive inom React-EU - 2

Id-nummer	Indikator	Regionkategori	Mätenhet	Målvärde (2023)			Kumulativt värde			Måluppfyllelse			2023		
				Summa	Män	Kvinnor	Summa	Män	Kvinnor	Summa	Män	Kvinnor	Summa	Män	Kvinnor
01	Antal enheter som deltar	Mer utvecklade	Antal	2,00			2,00	0,00	0,00	1,00					

Id-nummer	Indikator	Regionkategori	2022			2021			2020			2019			2018		
			Summa	Män	Kvinnor	Summa	Män	Kvinnor	Summa	Män	Kvinnor	Summa	Män	Kvinnor	Summa	Män	Kvinnor
01	Antal enheter som deltar	Mer utvecklade	0,00	0,00	0,00	0,00	0,00	0,00	0,00	0,00	0,00	0,00	0,00	0,00	0,00	0,00	

Id-nummer	Indikator	Regionkategori	2017			2016			2015			2014		
			Summa	Män	Kvinnor	Summa	Män	Kvinnor	Summa	Män	Kvinnor	Summa	Män	Kvinnor
01	Antal enheter som deltar	Mer utvecklade	1,00	0,00	0,00	1,00	0,00	0,00	0,00	0,00	0,00	0,00	0,00	0,00

Insatsområde	4 - Att främja återhämtning i SMF företag
Investeringsprioritering	13i - (Eruf) Främjande av krisreparation i samband med covid-19-pandemin och förberedande av en grön, digital och resiliert återhämtning av ekonomin

**Tabell 3A: Gemensamma och programspecifika aktivitetsindikatorer för Eruf, Eruf React-EU och Sammanhållningsfonden (per insatsområde, investeringsprioritering, uppdelade efter regionkategori för Eruf) - 4 / 13i**

(I)	Id-nummer	Indikator	Mätenhet	Regionkategori	Målvärde (2023) totalt	Målvärde (2023) män	Målvärde (2023) kvinnor	2023 Summa	2023 Män	2023 Kvinnor	Synpunkter
F	CV05	Antal nya företag som får stöd	Antal		70,00			174			
S	CV05	Antal nya företag som får stöd	Antal		70,00			78			
F	CV20	Bidragstöd till små och medelstora företag för rörelsekapital (bidrag)	euro		363 181,00			327 965,30			
S	CV20	Bidragstöd till små och medelstora företag för rörelsekapital (bidrag)	euro		363 181,00			363 001,00			
F	CV24	Antal små och medelstora företag som får annat stöd än ekonomiskt	Företag		100,00			312			
S	CV24	Antal små och medelstora företag som får annat stöd än ekonomiskt	Företag		100,00			128			
F	CV28	Antal företag som får stöd för att introducera för marknaden nya produkter	Antal		13,00			29			
S	CV28	Antal företag som får stöd för att introducera för marknaden nya produkter	Antal		13,00			33			
F	CV29	Antal företag som får stöd för att introducera för företaget nya produkter	Antal		26,00			21			
S	CV29	Antal företag som får stöd för att introducera för företaget nya produkter	Antal		26,00			18			

(1) S = kumulativt värde – utfall som ska levereras genom utvalda insatser [prognos ska tillhandahållas av stödmottagarna], F = kumulativt värde – utfall som ska levereras genom insatser [faktiskt resultat]

(I)	Id-nummer	Indikator	2022 Summa	2022 Män	2022 Kvinnor	2021 Summa	2021 Män	2021 Kvinnor	2020 Summa	2020 Män	2020 Kvinnor
F	CV05	Antal nya företag som får stöd	119,00			0,00	0,00	0,00	0,00	0,00	0,00
S	CV05	Antal nya företag som får stöd	78,00			78,00	0,00	0,00	0,00	0,00	0,00
F	CV20	Bidragstöd till små och medelstora företag för rörelsekapital (bidrag)	135 873,36			0,00	0,00	0,00	0,00	0,00	0,00
S	CV20	Bidragstöd till små och medelstora företag för rörelsekapital (bidrag)	363 001,00			363 001,00	0,00	0,00	0,00	0,00	0,00
F	CV24	Antal små och medelstora företag som får annat stöd än ekonomiskt	228,00			0,00	0,00	0,00	0,00	0,00	0,00
S	CV24	Antal små och medelstora företag som får annat stöd än ekonomiskt	128,00			128,00	0,00	0,00	0,00	0,00	0,00
F	CV28	Antal företag som får stöd för att introducera för marknaden nya produkter	22,00			0,00	0,00	0,00	0,00	0,00	0,00
S	CV28	Antal företag som får stöd för att introducera för marknaden nya produkter	33,00			33,00	0,00	0,00	0,00	0,00	0,00
F	CV29	Antal företag som får stöd för att introducera för företaget nya produkter	14,00			0,00	0,00	0,00	0,00	0,00	0,00
S	CV29	Antal företag som får stöd för att introducera för företaget nya produkter	18,00			18,00	0,00	0,00	0,00	0,00	0,00

(I)	Id-nummer	Indikator	2019 Summa	2019 Män	2019 Kvinnor	2018 Summa	2018 Män	2018 Kvinnor	2017 Summa	2017 Män	2017 Kvinnor
F	CV05	Antal nya företag som får stöd	0,00	0,00	0,00	0,00	0,00	0,00	0,00	0,00	0,00
S	CV05	Antal nya företag som får stöd	0,00	0,00	0,00	0,00	0,00	0,00	0,00	0,00	0,00
F	CV20	Bidragstöd till små och medelstora företag för rörelsekapital (bidrag)	0,00	0,00	0,00	0,00	0,00	0,00	0,00	0,00	0,00
S	CV20	Bidragstöd till små och medelstora företag för rörelsekapital (bidrag)	0,00	0,00	0,00	0,00	0,00	0,00	0,00	0,00	0,00

(I)	Id-nummer	Indikator	2019 Summa	2019 Män	2019 Kvinnor	2018 Summa	2018 Män	2018 Kvinnor	2017 Summa	2017 Män	2017 Kvinnor
F	CV24	Antal små och medelstora företag som får annat stöd än ekonomiskt	0,00	0,00	0,00	0,00	0,00	0,00	0,00	0,00	0,00
S	CV24	Antal små och medelstora företag som får annat stöd än ekonomiskt	0,00	0,00	0,00	0,00	0,00	0,00	0,00	0,00	0,00
F	CV28	Antal företag som får stöd för att introducera för marknaden nya produkter	0,00	0,00	0,00	0,00	0,00	0,00	0,00	0,00	0,00
S	CV28	Antal företag som får stöd för att introducera för marknaden nya produkter	0,00	0,00	0,00	0,00	0,00	0,00	0,00	0,00	0,00
F	CV29	Antal företag som får stöd för att introducera för företaget nya produkter	0,00	0,00	0,00	0,00	0,00	0,00	0,00	0,00	0,00
S	CV29	Antal företag som får stöd för att introducera för företaget nya produkter	0,00	0,00	0,00	0,00	0,00	0,00	0,00	0,00	0,00

(I)	Id-nummer	Indikator	2016 Summa	2016 Män	2016 Kvinnor	2015 Summa	2015 Män	2015 Kvinnor	2014 Summa	2014 Män	2014 Kvinnor
F	CV05	Antal nya företag som får stöd	0,00	0,00	0,00	0,00	0,00	0,00	0,00	0,00	0,00
S	CV05	Antal nya företag som får stöd	0,00	0,00	0,00	0,00	0,00	0,00	0,00	0,00	0,00
F	CV20	Bidragsstöd till små och medelstora företag för rörelsekapital (bidrag)	0,00	0,00	0,00	0,00	0,00	0,00	0,00	0,00	0,00
S	CV20	Bidragsstöd till små och medelstora företag för rörelsekapital (bidrag)	0,00	0,00	0,00	0,00	0,00	0,00	0,00	0,00	0,00
F	CV24	Antal små och medelstora företag som får annat stöd än ekonomiskt	0,00	0,00	0,00	0,00	0,00	0,00	0,00	0,00	0,00
S	CV24	Antal små och medelstora företag som får annat stöd än ekonomiskt	0,00	0,00	0,00	0,00	0,00	0,00	0,00	0,00	0,00
F	CV28	Antal företag som får stöd för att introducera för marknaden nya produkter	0,00	0,00	0,00	0,00	0,00	0,00	0,00	0,00	0,00
S	CV28	Antal företag som får stöd för att introducera för marknaden nya produkter	0,00	0,00	0,00	0,00	0,00	0,00	0,00	0,00	0,00
F	CV29	Antal företag som får stöd för att introducera för företaget nya produkter	0,00	0,00	0,00	0,00	0,00	0,00	0,00	0,00	0,00
S	CV29	Antal företag som får stöd för att introducera för företaget nya produkter	0,00	0,00	0,00	0,00	0,00	0,00	0,00	0,00	0,00

Insatsområde	4 - Att främja återhämtning i SMF företag
Investeringsprioritering	13i - (Eruf) Främjande av krisreparation i samband med covid-19-pandemin och förberedande av en grön, digital och resiliert återhämtning av ekonomin
Särskilt mål	1 - Att främja återhämtning i SMF företag

Tabell 1: Resultatindikatorer för Eruf, Eruf React-EU och Sammanhållningsfonden (per insatsområde och specifikt mål), gäller även insatsområdet för tekniskt stöd

Id-nummer	Indikator	Mätenhet	Regionkategori	Utgångsvärde	Utgångsår	Målvärde 2023	2023 Summa	2023 Kvalitativa	Synpunkter
1	Antal företag som överlevt på marknaden	Antal		0,00	2023	28,00	44		Indikatorn avser antalet nya företag som överlevt på marknaden enligt inlämnat metoddokument. Enligt metoddokumentet förväntades 28 företag (40%) av förväntat antal nya företag (70) som får stöd CV(CO05) överleva på marknaden. I uppföljningen av projekten kan 44 av 61 deltagande nya bolag (72 %) genom registeruppgifter eller på annat sätt påvisa en överlevnad. För resterande 104 deltagande företag (enskild firma) går det inte via registerdata att verifiera överlevnadsgraden.

Id-nummer	Indikator	2022 Summa	2022 Kvalitativa	2021 Summa	2021 Kvalitativa	2020 Summa	2020 Kvalitativa	2019 Summa	2019 Kvalitativa
1	Antal företag som överlevt på marknaden								

Id-nummer	Indikator	2018 Summa	2018 Kvalitativa	2017 Summa	2017 Kvalitativa	2016 Summa	2016 Kvalitativa	2015 Summa	2015 Kvalitativa
1	Antal företag som överlevt på marknaden								

Id-nummer	Indikator	2014 Summa	2014 Kvalitativa
1	Antal företag som överlevt på marknaden		

Insatsområde	5 - Återhämtning och främjande av sysselsättning
Investeringsprioritering	13i - (ESF) Främjande av krisreparation i samband med covid-19-pandemin och förberedande av en grön, digital och resilient återhämtning av ekonomin

**Tabell 2A : Gemensamma resultatindikatorer för ESF och ESF React-EU (per insatsområde, investeringsprioritering och regionkategori). Uppgifter om alla gemensamma ESF-resultatindikatorer (med och utan mål) ska rapporteras uppdelade efter kön. För ett insatsområde för tekniskt stöd rapporteras bara de gemensamma indikatorer som ett mål satts upp för. - 5 / 13i**

Id-nummer	Indikator	Regionkategori	Gemensam aktivitetsindikator som använts som grund för fastställande av mål	Mättenhet för utgångsvärde och mål	Målvärde (2023)			Kumulativt värde			Måluppfyllelse		2023	
					Summa	Män	Kvinnor	Summa	Män	Kvinnor	Summa	Män	Kvinnor	Män
CR01	icke-förvärvsarbete som söker arbete efter avslutad åtgärd							5,00	3,00	2,00				
CR02	deltagare i utbildning efter avslutad åtgärd						155,00	80,00	75,00					
CR03	deltagare som erhåller en kvalifikation efter avslutad åtgärd						0,00	0,00	0,00					
CR04	Deltagare i sysselsättning, inklusive egenföretagare, efter avslutad åtgärd						0,00	0,00	0,00					
CR05	Missgynnade deltagare som söker arbete, studerar, erhåller en kvalifikation, deltar i sysselsättning, inklusive egenföretagande, efter avslutad åtgärd						0,00	0,00	0,00					
CR06	deltagare i sysselsättning, inklusive egenföretagande, sex månader efter avslutad åtgärd						0,00	0,00	0,00					
CR07	deltagare med förbättrad arbetsmarknadssituation sex månader efter avslutad åtgärd						0,00	0,00	0,00					
CR08	deltagare över 54 år i sysselsättning, inklusive egenföretagande, sex månader efter avslutad åtgärd						0,00	0,00	0,00					
CR09	missgynnade deltagare i sysselsättning, inklusive egenföretagande, sex månader efter avslutad åtgärd						0,00	0,00	0,00					

Id-nummer	Indikator	Regionkategori	2022		2021		2020		2019		2018		2017	
			Män	Kvinnor	Män	Kvinnor	Män	Kvinnor	Män	Kvinnor	Män	Kvinnor	Män	Kvinnor
CR01	icke-förvärvsarbete som söker arbete efter avslutad åtgärd		1,00	0,00	2,00	2,00	0,00	0,00	0,00	0,00	0,00	0,00	0,00	0,00
CR02	deltagare i utbildning efter avslutad åtgärd		80,00	75,00	0,00	0,00	0,00	0,00	0,00	0,00	0,00	0,00	0,00	0,00
CR03	deltagare som erhåller en kvalifikation efter avslutad åtgärd		0,00	0,00	0,00	0,00	0,00	0,00	0,00	0,00	0,00	0,00	0,00	0,00
CR04	Deltagare i sysselsättning, inklusive egenföretagare, efter avslutad åtgärd		0,00	0,00	0,00	0,00	0,00	0,00	0,00	0,00	0,00	0,00	0,00	0,00
CR05	Missgynnade deltagare som söker arbete, studerar, erhåller en kvalifikation, deltar i sysselsättning, inklusive egenföretagande, efter avslutad åtgärd		0,00	0,00	0,00	0,00	0,00	0,00	0,00	0,00	0,00	0,00	0,00	0,00
CR06	deltagare i sysselsättning, inklusive egenföretagande, sex månader efter avslutad åtgärd		0,00	0,00	0,00	0,00	0,00	0,00	0,00	0,00	0,00	0,00	0,00	0,00
CR07	deltagare med förbättrad arbetsmarknadssituation sex månader efter avslutad åtgärd		0,00	0,00	0,00	0,00	0,00	0,00	0,00	0,00	0,00	0,00	0,00	0,00
CR08	deltagare över 54 år i sysselsättning, inklusive egenföretagande, sex månader efter avslutad åtgärd		0,00	0,00	0,00	0,00	0,00	0,00	0,00	0,00	0,00	0,00	0,00	0,00
CR09	missgynnade deltagare i sysselsättning, inklusive egenföretagande, sex månader efter avslutad åtgärd		0,00	0,00	0,00	0,00	0,00	0,00	0,00	0,00	0,00	0,00	0,00	0,00

table4a	Indikator	Regionkategori	2016		2015		2014	
			Män	Kvinnor	Män	Kvinnor	Män	Kvinnor
CR01	icke-förvärvsarbete som söker arbete efter avslutad åtgärd		0,00	0,00	0,00	0,00	0,00	0,00
CR02	deltagare i utbildning efter avslutad åtgärd		0,00	0,00	0,00	0,00	0,00	0,00
CR03	deltagare som erhåller en kvalifikation efter avslutad åtgärd		0,00	0,00	0,00	0,00	0,00	0,00
CR04	Deltagare i sysselsättning, inklusive egenföretagare, efter avslutad åtgärd		0,00	0,00	0,00	0,00	0,00	0,00
CR05	Missgynnade deltagare som söker arbete, studerar, erhåller en kvalifikation, deltar i sysselsättning, inklusive egenföretagande, efter avslutad åtgärd		0,00	0,00	0,00	0,00	0,00	0,00
CR06	deltagare i sysselsättning, inklusive egenföretagande, sex månader efter avslutad åtgärd		0,00	0,00	0,00	0,00	0,00	0,00
CR07	deltagare med förbättrad arbetsmarknadssituation sex månader efter avslutad åtgärd		0,00	0,00	0,00	0,00	0,00	0,00
CR08	deltagare över 54 år i sysselsättning, inklusive egenföretagande, sex månader efter avslutad åtgärd		0,00	0,00	0,00	0,00	0,00	0,00
CR09	missgynnade deltagare i sysselsättning, inklusive egenföretagande, sex månader efter avslutad åtgärd		0,00	0,00	0,00	0,00	0,00	0,00

Insatsområde	5 - Återhämtning och främjande av sysselsättning
Investeringsprioritering	13i - (ESF) Främjande av krisreparation i samband med covid-19-pandemin och förberedande av en grön, digital och resiliert återhämtning av ekonomin

**Tabell 2C : Programspecifika resultatindikatorer för ESF, ESF React-EU och sysselsättningsinitiativet för unga inklusive inom React-EU**

Id-nummer	Indikator	Regionkategori	Mättnhet för indikatorn	för	Aktivitetsindikator som använts som grund för att fastställa mål	Mättnhet för utgångsvärde och mål	Målvärde (2023)			Måluppfyllelse			2023						
							Summa	Män	Kvinnor	Summa	Män	Kvinnor	Kumulativt värde			Totalt för året			Kvalitativa
CR06	Deltagare i sysselsättning, inklusive eget företagande, sex månader efter avslutad åtgärd		Antal (Antal)		CV31 Deltagare i åtgärder för att bekämpa eller motverka covid-19 som fått stöd	Antal	40,00	20,00	20,00	0,22	0,25	0,20	9,00	5,00	4,00	0	0	0	

Id-nummer	Indikator	Regionkategori	2022						2021							
			Kumulativt värde			Totalt för året			Kvalitativa	Kumulativt värde			Totalt för året			Kvalitativa
			Summa	Män	Kvinnor	Summa	Män	Kvinnor		Summa	Män	Kvinnor	Summa	Män	Kvinnor	
CR06	Deltagare i sysselsättning, inklusive eget företagande, sex månader efter avslutad åtgärd		9,00	5,00	4,00	0,00	0,00	0,00		9,00	5,00	4,00	9,00	5,00	4,00	

Id-nummer	Indikator	Regionkategori	2020						2019							
			Kumulativt värde			Totalt för året			Kvalitativa	Kumulativt värde			Totalt för året			Kvalitativa
			Summa	Män	Kvinnor	Summa	Män	Kvinnor		Summa	Män	Kvinnor	Summa	Män	Kvinnor	
CR06	Deltagare i sysselsättning, inklusive eget företagande, sex månader efter avslutad åtgärd		0,00	0,00	0,00	0,00	0,00	0,00		0,00	0,00	0,00	0,00	0,00	0,00	

Id-nummer	Indikator	Regionkategori	2018						2017							
			Kumulativt värde			Totalt för året			Kvalitativa	Kumulativt värde			Totalt för året			Kvalitativa
			Summa	Män	Kvinnor	Summa	Män	Kvinnor		Summa	Män	Kvinnor	Summa	Män	Kvinnor	
CR06	Deltagare i sysselsättning, inklusive eget företagande, sex månader efter avslutad åtgärd		0,00	0,00	0,00	0,00	0,00	0,00		0,00	0,00	0,00	0,00	0,00	0,00	

Id-nummer	Indikator	Regionkategori	2016						2015							
			Kumulativt värde			Totalt för året			Kvalitativa	Kumulativt värde			Totalt för året			Kvalitativa
			Summa	Män	Kvinnor	Summa	Män	Kvinnor		Summa	Män	Kvinnor	Summa	Män	Kvinnor	
CR06	Deltagare i sysselsättning, inklusive eget företagande, sex månader efter avslutad åtgärd		0,00	0,00	0,00	0,00	0,00	0,00		0,00	0,00	0,00	0,00	0,00	0,00	

Id-nummer	Indikator	Regionkategori	2014						
			Kumulativt värde			Totalt för året			Kvalitativa
			Summa	Män	Kvinnor	Summa	Män	Kvinnor	
CR06	Deltagare i sysselsättning, inklusive eget företagande, sex månader efter avslutad åtgärd		0,00	0,00	0,00	0,00	0,00	0,00	



Insatsområde	5 - Återhämtning och främjande av sysselsättning
Investeringsprioritering	13i - (ESF) Främjande av krisreparation i samband med covid-19-pandemin och förberedande av en grön, digital och resilient återhämtning av ekonomin

Tabell 4A : Gemensamma aktivitetsindikatorer för ESF, ESF React-EU och sysselsättningsinitiativet för unga inklusive inom React-EU - 5 / 13i

Id-nummer	Indikator	Regionkategori	Målvärde (2023)			Kumulativt värde			Måluppfyllelse			2023		
			Summa	Män	Kvinnor	Summa	Män	Kvinnor	Summa	Män	Kvinnor	Summa	Män	Kvinnor
CO01	Arbetslösa, inklusive långtidsarbetslösa					2,00	1,00	1,00						
CO02	långtidsarbetslösa					1,00	0,00	1,00						
CO03	icke-förvärvsarbete		395			370,00	203,00	167,00	0,97			0	0	0
CO04	icke-förvärvsarbete som inte deltar i allmän eller yrkesinriktad utbildning					1,00	0,00	1,00						
CO05	anställda, inklusive egenföretagare					7,00	4,00	3,00						
CO06	under 25 år					379,00	208,00	171,00						
CO07	över 54 år					0,00	0,00	0,00						
CO08	över 54 år som är arbetslösa, inbegripet långtidsarbetslösa, eller icke förvärvsarbete som inte deltar i allmän eller yrkesinriktad utbildning					0,00	0,00	0,00						
CO09	med primärskoleutbildning (ISCED 1) eller grundskoleutbildning (ISCED 2)					365,00	199,00	166,00						
CO10	med gymnasieutbildning (ISCED 3) eller eftergymnasial utbildning (ISCED 4)					14,00	9,00	5,00						
CO11	med högskoleutbildning (ISCED 5-8)					0,00	0,00	0,00						
CO15	migranter, deltagare med utländsk bakgrund, minoriteter (inklusive marginaliserade grupper som romer)					42,00	23,00	19,00						
CO16	personer med funktionsnedsättning					9,00	7,00	2,00						
CO17	andra missgynnade grupper					3,00	1,00	2,00						
CO18	hemlösa eller utestängda från bostadsmarknaden					0,00	0,00	0,00						
CO19	från landsbygdsområden					379,00	208,00	171,00						
CO20	antalet projekt som helt eller delvis genomförs av arbetsmarknadens parter eller icke-statliga organisationer					2,00								
CO21	antalet projekt som inriktas på kvinnors varaktiga deltagande och avancemang i arbetslivet					0,00								
CO22	antalet projekt som riktar sig till offentliga förvaltningar eller offentliga tjänster på nationell, regional eller lokal nivå					1,00								
CO23	antalet understödda mikroföretag, små och medelstora företag (inbegripet kooperativa företag och företag i den sociala ekonomin)					0,00								
	Totalt antal deltagare					379,00								

Id-nummer	Indikator	Regionkategori	2022			2021			2020				
			Summa	Män	Kvinnor	Summa	Män	Kvinnor	Summa	Män	Kvinnor		
CO01	Arbetslösa, inklusive långtidsarbetslösa		1,00	0,00	1,00	1,00	1,00	0,00	0,00	0,00	0,00	0,00	0,00
CO02	långtidsarbetslösa		1,00	0,00	1,00	0,00	0,00	0,00	0,00	0,00	0,00	0,00	0,00
CO03	icke-förvärvsarbete		156,00	83,00	73,00	214,00	120,00	94,00	0,00	0,00	0,00	0,00	0,00
CO04	icke-förvärvsarbete som inte deltar i allmän eller yrkesinriktad utbildning		1,00	0,00	1,00	0,00	0,00	0,00	0,00	0,00	0,00	0,00	0,00
CO05	anställda, inklusive egenföretagare		3,00	1,00	2,00	4,00	3,00	1,00	0,00	0,00	0,00	0,00	0,00
CO06	under 25 år		160,00	84,00	76,00	219,00	124,00	95,00	0,00	0,00	0,00	0,00	0,00
CO07	över 54 år		0,00	0,00	0,00	0,00	0,00	0,00	0,00	0,00	0,00	0,00	0,00
CO08	över 54 år som är arbetslösa, inbegripet långtidsarbetslösa, eller icke förvärvsarbete som inte deltar i allmän eller yrkesinriktad utbildning		0,00	0,00	0,00	0,00	0,00	0,00	0,00	0,00	0,00	0,00	0,00
CO09	med primärskoleutbildning (ISCED 1) eller grundskoleutbildning (ISCED 2)		160,00	84,00	76,00	205,00	115,00	90,00	0,00	0,00	0,00	0,00	0,00
CO10	med gymnasieutbildning (ISCED 3) eller eftergymnasial utbildning (ISCED 4)		0,00	0,00	0,00	14,00	9,00	5,00	0,00	0,00	0,00	0,00	0,00
CO11	med högskoleutbildning (ISCED 5-8)		0,00	0,00	0,00	0,00	0,00	0,00	0,00	0,00	0,00	0,00	0,00
CO15	migranter, deltagare med utländsk bakgrund, minoriteter (inklusive marginaliserade grupper som romer)		19,00	8,00	11,00	23,00	15,00	8,00	0,00	0,00	0,00	0,00	0,00
CO16	personer med funktionsnedsättning		4,00	4,00	0,00	5,00	3,00	2,00	0,00	0,00	0,00	0,00	0,00
CO17	andra missgynnade grupper		0,00	0,00	0,00	3,00	1,00	2,00	0,00	0,00	0,00	0,00	0,00
CO18	hemlösa eller utestängda från bostadsmarknaden		0,00	0,00	0,00	0,00	0,00	0,00	0,00	0,00	0,00	0,00	0,00
CO19	från landsbygdsområden		160,00	84,00	76,00	219,00	124,00	95,00	0,00	0,00	0,00	0,00	0,00
CO20	antalet projekt som helt eller delvis genomförs av arbetsmarknadens parter eller icke-statliga organisationer		1,00			1,00			0,00				
CO21	antalet projekt som inriktas på kvinnors varaktiga deltagande och avancemang i arbetslivet		0,00			0,00			0,00				
CO22	antalet projekt som riktar sig till offentliga förvaltningar eller offentliga tjänster på nationell, regional eller lokal nivå		1,00			0,00			0,00				
CO23	antalet understödda mikroföretag, små och medelstora företag (inbegripet kooperativa företag och företag i den sociala ekonomin)		0,00			0,00			0,00				
	Totalt antal deltagare		160,00			219,00			0,00				

Id-nummer	Indikator	Regionkategori	2019			2018			2017		
			Summa	Män	Kvinnor	Summa	Män	Kvinnor	Summa	Män	Kvinnor
CO01	Arbetslösa, inklusive långtidsarbetslösa		0,00	0,00	0,00	0,00	0,00	0,00	0,00	0,00	0,00
CO02	långtidsarbetslösa		0,00	0,00	0,00	0,00	0,00	0,00	0,00	0,00	0,00
CO03	icke-förvärvsarbete		0,00	0,00	0,00	0,00	0,00	0,00	0,00	0,00	0,00
CO04	icke-förvärvsarbete som inte deltar i allmän eller yrkesinriktad utbildning		0,00	0,00	0,00	0,00	0,00	0,00	0,00	0,00	0,00
CO05	anställda, inklusive egenföretagare		0,00	0,00	0,00	0,00	0,00	0,00	0,00	0,00	0,00
CO06	under 25 år		0,00	0,00	0,00	0,00	0,00	0,00	0,00	0,00	0,00
CO07	över 54 år		0,00	0,00	0,00	0,00	0,00	0,00	0,00	0,00	0,00
CO08	över 54 år som är arbetslösa, inbegripet långtidsarbetslösa, eller icke förvärvsarbete som inte deltar i allmän eller yrkesinriktad utbildning		0,00	0,00	0,00	0,00	0,00	0,00	0,00	0,00	0,00
CO09	med primärskoleutbildning (ISCED 1) eller grundskoleutbildning (ISCED 2)		0,00	0,00	0,00	0,00	0,00	0,00	0,00	0,00	0,00
CO10	med gymnasieutbildning (ISCED 3) eller eftergymnasial utbildning (ISCED 4)		0,00	0,00	0,00	0,00	0,00	0,00	0,00	0,00	0,00
CO11	med högskoleutbildning (ISCED 5-8)		0,00	0,00	0,00	0,00	0,00	0,00	0,00	0,00	0,00

Id-nummer	Indikator	Regionkategori	2019			2018			2017		
			Summa	Män	Kvinnor	Summa	Män	Kvinnor	Summa	Män	Kvinnor
CO15	migranter, deltagare med utländsk bakgrund, minoriteter (inklusive marginaliserade grupper som romer)		0,00	0,00	0,00	0,00	0,00	0,00	0,00	0,00	0,00
CO16	personer med funktionsnedsättning		0,00	0,00	0,00	0,00	0,00	0,00	0,00	0,00	0,00
CO17	andra missgynnade grupper		0,00	0,00	0,00	0,00	0,00	0,00	0,00	0,00	0,00
CO18	hemlösa eller utestängda från bostadsmarknaden		0,00	0,00	0,00	0,00	0,00	0,00	0,00	0,00	0,00
CO19	från landsbygdsområden		0,00	0,00	0,00	0,00	0,00	0,00	0,00	0,00	0,00
CO20	antalet projekt som helt eller delvis genomförs av arbetsmarknadens parter eller icke-statliga organisationer		0,00			0,00			0,00		
CO21	antalet projekt som inriktas på kvinnors varaktiga deltagande och avancemang i arbetslivet		0,00			0,00			0,00		
CO22	antalet projekt som riktar sig till offentliga förvaltningar eller offentliga tjänster på nationell, regional eller lokal nivå		0,00			0,00			0,00		
CO23	antalet understödda mikroföretag, små och medelstora företag (inbegripet kooperativa företag och företag i den sociala ekonomin)		0,00			0,00			0,00		
	Totalt antal deltagare		0,00			0,00			0,00		

Id-nummer	Indikator	Regionkategori	2016			2015			2014		
			Summa	Män	Kvinnor	Summa	Män	Kvinnor	Summa	Män	Kvinnor
CO01	Arbetslösa, inklusive långtidsarbetslösa		0,00	0,00	0,00	0,00	0,00	0,00	0,00	0,00	0,00
CO02	långtidsarbetslösa		0,00	0,00	0,00	0,00	0,00	0,00	0,00	0,00	0,00
CO03	icke-förvärsarbetande		0,00	0,00	0,00	0,00	0,00	0,00	0,00	0,00	0,00
CO04	icke-förvärsarbetande som inte deltar i allmän eller yrkesinriktad utbildning		0,00	0,00	0,00	0,00	0,00	0,00	0,00	0,00	0,00
CO05	anställda, inklusive egenföretagare		0,00	0,00	0,00	0,00	0,00	0,00	0,00	0,00	0,00
CO06	under 25 år		0,00	0,00	0,00	0,00	0,00	0,00	0,00	0,00	0,00
CO07	över 54 år		0,00	0,00	0,00	0,00	0,00	0,00	0,00	0,00	0,00
CO08	över 54 år som är arbetslösa, inbegripet långtidsarbetslösa, eller icke förvärsarbetande som inte deltar i allmän eller yrkesinriktad utbildning		0,00	0,00	0,00	0,00	0,00	0,00	0,00	0,00	0,00
CO09	med primärskoleutbildning (ISCED 1) eller grundskoleutbildning (ISCED 2)		0,00	0,00	0,00	0,00	0,00	0,00	0,00	0,00	0,00
CO10	med gymnasieutbildning (ISCED 3) eller eftergymnasial utbildning (ISCED 4)		0,00	0,00	0,00	0,00	0,00	0,00	0,00	0,00	0,00
CO11	med högskoleutbildning (ISCED 5-8)		0,00	0,00	0,00	0,00	0,00	0,00	0,00	0,00	0,00
CO15	migranter, deltagare med utländsk bakgrund, minoriteter (inklusive marginaliserade grupper som romer)		0,00	0,00	0,00	0,00	0,00	0,00	0,00	0,00	0,00
CO16	personer med funktionsnedsättning		0,00	0,00	0,00	0,00	0,00	0,00	0,00	0,00	0,00
CO17	andra missgynnade grupper		0,00	0,00	0,00	0,00	0,00	0,00	0,00	0,00	0,00
CO18	hemlösa eller utestängda från bostadsmarknaden		0,00	0,00	0,00	0,00	0,00	0,00	0,00	0,00	0,00
CO19	från landsbygdsområden		0,00	0,00	0,00	0,00	0,00	0,00	0,00	0,00	0,00
CO20	antalet projekt som helt eller delvis genomförs av arbetsmarknadens parter eller icke-statliga organisationer		0,00			0,00			0,00		
CO21	antalet projekt som inriktas på kvinnors varaktiga deltagande och avancemang i arbetslivet		0,00			0,00			0,00		
CO22	antalet projekt som riktar sig till offentliga förvaltningar eller offentliga tjänster på nationell, regional eller lokal nivå		0,00			0,00			0,00		
CO23	antalet understödda mikroföretag, små och medelstora företag (inbegripet kooperativa företag och företag i den sociala ekonomin)		0,00			0,00			0,00		
	Totalt antal deltagare		0,00			0,00			0,00		

Insatsområde	5 - Återhämtning och främjande av sysselsättning
Investeringsprioritering	13i - (ESF) Främjande av krisreparation i samband med covid-19-pandemin och förberedande av en grön, digital och resiliert återhämtning av ekonomin

Tabell 4B: Programspecifika aktivitetsindikatorer för ESF, ESF React-EU och sysselsättningsinitiativet för unga inklusive inom React-EU - 5

Id-nummer	Indikator	Regionkategori	Mätenhet	Målvärde (2023)			Kumulativt värde			Måluppfyllelse			2023		
				Summa	Män	Kvinnor	Summa	Män	Kvinnor	Summa	Män	Kvinnor	Summa	Män	Kvinnor
CV30	Värde av ESF-åtgärder för att bekämpa eller motverka covid-19		euro	561 050,00			463 291,62*	0,00	0,00	0,83					
CV31	Deltagare i åtgärder för att bekämpa eller motverka covid-19 som fått stöd		Personer	395,00	197,00	198,00	379,00	208,00	171,00	0,96	1,06	0,86	0	0	0

\*560 109,82 per den 30.6.2024, 1,00 i måluppfyllelse

Id-nummer	Indikator	Regionkategori	2022			2021			2020			2019			2018		
			Summa	Män	Kvinnor	Summa	Män	Kvinnor	Summa	Män	Kvinnor	Summa	Män	Kvinnor	Summa	Män	Kvinnor
CV30	Värde av ESF-åtgärder för att bekämpa eller motverka covid-19		197 868,00	0,00	0,00	265 423,62	0,00	0,00	0,00	0,00	0,00	0,00	0,00	0,00	0,00	0,00	
CV31	Deltagare i åtgärder för att bekämpa eller motverka covid-19 som fått stöd		160,00	84,00	76,00	219,00	124,00	95,00	0,00	0,00	0,00	0,00	0,00	0,00	0,00	0,00	

	Indikator	Regionkategori	2017			2016			2015			2014		
			Summa	Män	Kvinnor	Summa	Män	Kvinnor	Summa	Män	Kvinnor	Summa	Män	Kvinnor
CV30	Värde av ESF-åtgärder för att bekämpa eller motverka covid-19		0,00	0,00	0,00	0,00	0,00	0,00	0,00	0,00	0,00	0,00	0,00	0,00
CV31	Deltagare i åtgärder för att bekämpa eller motverka covid-19 som fått stöd		0,00	0,00	0,00	0,00	0,00	0,00	0,00	0,00	0,00	0,00	0,00	0,00

## Prioriterade områden för tekniskt stöd

Insatsområde	3 - Tekniskt stöd
--------------	-------------------

**Tabell 4A : Gemensamma aktivitetsindikatorer för ESF, ESF React-EU och sysselsättningsinitiativet för unga inklusive inom React-EU - 3**

Id-nummer	Indikator	Regionkategori	Målvärde (2023)			Kumulativt värde			Måluppfyllelse			2023		
			Summa	Män	Kvinnor	Summa	Män	Kvinnor	Summa	Män	Kvinnor	Summa	Män	Kvinnor
			2022			2021			2020					
			Summa	Män	Kvinnor	Summa	Män	Kvinnor	Summa	Män	Kvinnor	Summa	Män	Kvinnor
			2019			2018			2017					
			Summa	Män	Kvinnor	Summa	Män	Kvinnor	Summa	Män	Kvinnor	Summa	Män	Kvinnor
			2016			2015			2014					
			Summa	Män	Kvinnor	Summa	Män	Kvinnor	Summa	Män	Kvinnor	Summa	Män	Kvinnor

Tabell 4B: Programspecifika aktivitetsindikatorer för ESF, ESF React-EU och sysselsättningsinitiativet för unga inklusive inom React-EU - 3

Id-nummer	Indikator	Regionkategori	Mätenhet	Målvärde (2023)			Kumulativt värde			Måluppfyllelse			2023		
				Summa	Män	Kvinnor	Summa	Män	Kvinnor	Summa	Män	Kvinnor	Summa	Män	Kvinnor
10	Deltagare i utbildning		Antal				0,00	0,00	0,00						
9	Personer med lön som finansieras med tekniskt stöd		Antal				2,00	1,00	1,00						

Id-nummer	Indikator	Regionkategori	2022			2021			2020			2019			2018		
			Summa	Män	Kvinnor	Summa	Män	Kvinnor	Summa	Män	Kvinnor	Summa	Män	Kvinnor	Summa	Män	Kvinnor
10	Deltagare i utbildning		0,00	0,00	0,00	0,00	0,00	0,00	0,00	0,00	0,00	0,00	0,00	0,00	0,00	0,00	
9	Personer med lön som finansieras med tekniskt stöd		0,00	0,00	0,00	0,00	0,00	0,00	0,00	0,00	0,00	0,00	0,00	0,00	0,00	0,00	

Id-nummer	Indikator	Regionkategori	2017			2016			2015			2014		
			Summa	Män	Kvinnor	Summa	Män	Kvinnor	Summa	Män	Kvinnor	Summa	Män	Kvinnor
10	Deltagare i utbildning		0,00	0,00	0,00	0,00	0,00	0,00	0,00	0,00	0,00	0,00	0,00	0,00
9	Personer med lön som finansieras med tekniskt stöd		0,00	0,00	0,00	2,00	1,00	1,00	0,00	0,00	0,00	0,00	0,00	0,00

**Tabell 3B: Antal företag som får stöd från det operativa programmet exklusive multipla bidrag till samma företag**

Indikator	Antal företag som får stöd från det operativa programmet exklusive multipelt stöd
CO01 - Produktiv investering: Antal företag som får stöd	618
CO03 - Produktiv investering: Antal företag som får annat ekonomiskt stöd än bidrag	11
CO04 - Produktiv investering: Antal företag som får annat stöd än ekonomiskt	613
CO05 - Produktiv investering: Antal nya företag som får stöd	358

Ej validerat

**Tabell 5: Uppgifter om delmål och mål som fastställs i resultatramen**

Insatsområde	Indikator	Id	Indikator	Mätenhet	Fond	Regionkategori	2023 Kumulativt värde totalt	2023 Kumulativt värde män	2023 Kumulativt värde kvinnor	2023 Årligen totalt	2023 Årligen totalt män	2023 Årligen totalt kvinnor
1	O	CO03	Produktiv investering: Antal företag som får annat ekonomiskt stöd än bidrag	Enterprises	Eruf	Mer utvecklade	11,00					
1	F	11	Totala stödberättigade utgifter som införts i redovisningssystemet av attesterande myndighet	Euro	Eruf	Mer utvecklade	4 547 395,53					
2	F	12	Totala stödberättigade utgifter som införts i redovisningssystemet av attesterande myndighet	Euro	ESF	Mer utvecklade	4 857 384,42					
2	O	08	Totala antalet deltagare	Antal	ESF	Mer utvecklade	2 328,00	1 153,00	1 175,00	137,00	51,00	86,00

Insatsområde	Indikator	Id	Indikator	Mätenhet	Fond	Regionkategori	2022 Kumulativt värde totalt	2021 Kumulativt värde totalt	2020 Kumulativt värde totalt	Anmärkningar
1	O	CO03	Produktiv investering: Antal företag som får annat ekonomiskt stöd än bidrag	Enterprises	Eruf	Mer utvecklade	11,00	11,00	11,00	
1	F	11	Totala stödberättigade utgifter som införts i redovisningssystemet av attesterande myndighet	Euro	Eruf	Mer utvecklade	4 547 395,53	3 051 567,75	1 341 564,68	
2	F	12	Totala stödberättigade utgifter som införts i redovisningssystemet av attesterande myndighet	Euro	ESF	Mer utvecklade	4 265 426,88	3 626 379,70	3 180 967,35	
2	O	08	Totala antalet deltagare	Antal	ESF	Mer utvecklade	1 812,00	1 698,00	1 453,00	

Insatsområde	Indikator	Id	Indikator	Mätenhet	Fond	Regionkategori	2019 Kumulativt värde totalt	2018 Kumulativt värde totalt	2017 Kumulativt värde totalt	2016 Kumulativt värde totalt	2015 Kumulativt värde totalt	2014 Kumulativt värde totalt
1	O	CO03	Produktiv investering: Antal företag som får annat ekonomiskt stöd än bidrag	Enterprises	Eruf	Mer utvecklade	10,00	7,00	5,00	2,00	0,00	0,00
1	F	11	Totala stödberättigade utgifter som införts i redovisningssystemet av attesterande myndighet	Euro	Eruf	Mer utvecklade	1 237 936,20	878 400,09	955 060,19	481 858,68	0,00	0,00
2	F	12	Totala stödberättigade utgifter som införts i redovisningssystemet av attesterande myndighet	Euro	ESF	Mer utvecklade	2 555 376,18	1 833 664,13	956 303,08	432 437,91	0,00	0,00
2	O	08	Totala antalet deltagare	Antal	ESF	Mer utvecklade	1 349,00	982,00	650,00	546,00	0,00	0,00

Insatsområde	Indikator	Id	Indikator	Mätenhet	Fond	Regionkategori	Delmål för 2018 män	Delmål för 2018 män	Delmål för 2018 kvinnor	Slutmål (2023) totalt	Slutmål (2023) män	Slutmål (2023) kvinnor
1	O	CO03	Produktiv investering: Antal företag som får annat ekonomiskt stöd än bidrag	Enterprises	Eruf	Mer utvecklade	6,00			11,00		
1	F	11	Totala stödberättigade utgifter som införts i redovisningssystemet av attesterande myndighet	Euro	Eruf	Mer utvecklade	820 000,00			4 645 076,00		
2	F	12	Totala stödberättigade utgifter som införts i redovisningssystemet av attesterande myndighet	Euro	ESF	Mer utvecklade	935 540,00			5 004 284,00		
2	O	08	Totala antalet deltagare	Antal	ESF	Mer utvecklade	480	240	240	1 250,00	625,00	625,00

### 3.4. Ekonomiska uppgifter (artikel 50.2 i förordning (EU) nr 1303/2013)

**Tabell 6: Finansiella uppgifter på insatsområdes- och programnivå**

(i enlighet med tabell 1 i bilaga II till kommissionens genomförandeförordning (EU) nr 1011/2014 [Modell för överföring av ekonomiska uppgifter])

Insatsområde	Fond	Regionkategori	Beräkningsgrund	Summa fond	Medfinansieringsgrad	Total stödberättigande kostnad för insatser som valts ut för stöd	Andel av det totala anslaget som de valda insatserna omfattar	Offentlig stödberättigande kostnad för insatser som valts ut för stöd	Totala stödberättigande utgifter som deklarerats av stödmottagare till den förvaltande myndigheten	Andel av det totala anslaget som omfattas av stödberättigande utgifter som deklarerats av stödmottagare	Antal utvalda insatser	Totala stödberättigande uppgifter som uppstått och som betalats av stödmottagarna senast 31.12.2023 och attesterats till kommissionen
1	Eruf	Mer utvecklade	Offentliga	4 645 076,00	50,00%	4 644 187,10	99,98%	4 644 187,10	4 547 395,53	97,90%	45	4 547 395,53
2	ESF	Mer utvecklade	Offentliga	5 004 284,00	50,00%	5 663 258,77	113,17%	5 663 258,77	4 713 280,37	94,18%	21	4 857 384,42
4	Eruf		Offentliga	363 181,00	100,00%	363 001,00	99,95%	363 001,00	327 965,30	90,30%	2	
5	ESF		Offentliga	561 050,00	100,00%	561 504,00	100,08%	561 504,00	560 109,82	99,83%	3	
3	ESF	Mer utvecklade	Offentliga	399 640,00	50,00%	399 640,00	100,00%	399 640,00	399 640,00	100,00%	1	
<b>Summa</b>	<b>Eruf</b>	<b>Mer utvecklade</b>		<b>4 645 076,00</b>	<b>50,00%</b>	<b>4 644 187,10</b>	<b>99,98%</b>	<b>4 644 187,10</b>	<b>4 547 395,53</b>	<b>97,90%</b>	<b>45</b>	<b>4 547 395,53</b>
<b>Summa</b>	<b>ESF</b>	<b>Mer utvecklade</b>		<b>5 403 924,00</b>	<b>50,00%</b>	<b>6 062 898,77</b>	<b>112,19%</b>	<b>6 062 898,77</b>	<b>5 112 920,37</b>	<b>94,61%</b>	<b>22</b>	<b>5 257 024,42*</b>
<b>Summa</b>	<b>Eruf React-EU</b>			<b>363 181,00</b>	<b>100,00%</b>	<b>363 001,00</b>	<b>99,95%</b>	<b>363 001,00</b>	<b>327 965,30</b>	<b>90,30%</b>	<b>2</b>	
<b>Summa</b>	<b>ESF React-EU</b>			<b>561 050,00</b>	<b>100,00%</b>	<b>561 504,00</b>	<b>100,08%</b>	<b>561 504,00</b>	<b>560 109,82</b>	<b>99,83%</b>	<b>3</b>	
<b>Slutsumma</b>				<b>10 973 231,00</b>	<b>54,21%</b>	<b>11 631 590,87</b>	<b>106,00%</b>	<b>11 631 590,87</b>	<b>10 548 391,02</b>	<b>96,13%</b>	<b>72</b>	

\*Per den 30.6.2024



**Tabell 7: Uppdelning av de kumulativa ekonomiska uppgifterna efter insatskategori för Eruf, Eruf React-EU, ESF, ESF React-EU och Sammanhållningsfonden (artikel 112.1 och 112.2 i förordning (EU) nr 1303/2013 och artikel 5 i förordning (EU) nr 1304/2013)**

Insatsområde	Utgiftens beskaffenhet		Kategoriseringsaspekter								Finansiella uppgifter			
	Fond	Regionkategori	Insattstyp	Finansieringsform	Territoriell aspekt	Territoriell genomförandemekanism	Tematiskt mål	ESF:s andratema	Näringsgren	Område(n) eller region(er)	Total stödberättigande kostnad för insatser som valts ut för stöd	Offentlig stödberättigande kostnad för insatser som valts ut för stöd	Totala stödberättigande utgifter som deklarerats av stödmottagare till den förvaltande myndigheten	Antal utvalda insatser
1	Eruf	Mer utvecklade	062	01	03	07	01		18	F120	349 516,06	349 516,06	347 571,06	1
1	Eruf	Mer utvecklade	067	01	03	07	01		18	F120	345 350,00	345 350,00	325 034,11	1
1	Eruf	Mer utvecklade	067	01	03	07	03		03	F120	100 000,00	100 000,00	100 000,00	1
1	Eruf	Mer utvecklade	067	01	03	07	03		06	F120	50 000,00	50 000,00	50 000,00	1
1	Eruf	Mer utvecklade	067	01	03	07	03		07	F120	54 000,00	54 000,00	54 000,00	2
1	Eruf	Mer utvecklade	067	01	03	07	03		13	F120	30 000,00	30 000,00	30 000,00	1
1	Eruf	Mer utvecklade	067	01	03	07	03		15	F120	993 000,00	993 000,00	993 000,00	18
1	Eruf	Mer utvecklade	067	01	03	07	03		18	F120	79 683,00	79 683,00	67 775,46	1
1	Eruf	Mer utvecklade	067	01	03	07	03		21	F120	1 193 538,91	1 193 538,91	1 192 941,23	7
1	Eruf	Mer utvecklade	067	03	03	07	01		16	F120	1 449 099,13	1 449 099,13	1 387 073,67	12
2	ESF	Mer utvecklade	102	01	03	07		02	21	F120	1 268 059,60	1 268 059,60	1 120 404,35	2
2	ESF	Mer utvecklade	102	01	03	07		08	21	F120	72 966,00	72 966,00	69 317,70	1
2	ESF	Mer utvecklade	109	01	03	07		01	11	F120	66 246,00	66 246,00	66 246,00	2
2	ESF	Mer utvecklade	109	01	03	07		02	18	F120	634 002,60	634 002,60	634 002,61	1
2	ESF	Mer utvecklade	109	01	03	07		02	21	F120	704 438,00	704 438,00	685 241,76	3
2	ESF	Mer utvecklade	117	01	03	07		03	03	F120	54 173,20	54 173,20	43 697,06	1
2	ESF	Mer utvecklade	117	01	03	07		03	07	F120	62 861,97	62 861,97	35 925,43	2
2	ESF	Mer utvecklade	117	01	03	07		03	18	F120	672 863,00	672 863,00	319 474,68	2
2	ESF	Mer utvecklade	117	01	03	07		08	18	F120	513 884,00	513 884,00	353 303,03	1
2	ESF	Mer utvecklade	117	01	03	07		03	21	F120	1 045 864,40	1 045 864,40	898 040,41	3
2	ESF	Mer utvecklade	118	01	03	07		05	18	F120	567 900,00	567 900,00	487 627,34	3
4	Eruf		067	01	03	07	13		18	F120	120 370,00	120 370,00	89 472,56	1
4	Eruf		067	01	03	07	13		21	F120	242 631,00	242 631,00	238 492,74	1
5	ESF		102	01	03	07		08	21	F120	464 504,00	464 504,00	463 109,82	2
5	ESF		118	01	03	07		05	18	F120	97 000,00	97 000,00	97 000,00	1
3	ESF	Mer utvecklade	121	01	03	07		08	18	F120	329 640,00	329 640,00	352 928,31	1
3	ESF	Mer utvecklade	122	01	03	07		08	18	F120	50 000,00	50 000,00	34 774,14	1
3	ESF	Mer utvecklade	123	01	03	07		08	18	F120	20 000,00	20 000,00	11 937,55	1

**Tabell 8: Utnyttjande av korsfinansiering**

1	2	3	4	5	6
Utnyttjande av korsfinansiering	Insatsområde	Stödbelopp från EU som är avsett för korsfinansiering, på grundval av de insatser som valts ut (euro).	Som andel av EU-stödet till det prioriterade området (%) (3/EU-stöd till det prioriterade området*100)	Belopp för EU-stöd som utnyttjats inom ramen för korsfinansiering på grundval av stödberättigande utgifter som stödmottagaren redovisat för den förvaltande myndigheten (euro)	Som andel av EU-stödet till det prioriterade området (%) (5/EU-stöd till det prioriterade området*100)

**Tabell 9: Kostnader för insatser som genomförts utanför programområdet (Eruf, Eruf React-EU och Sammanhållningsfonden inom målet Investering för tillväxt och sysselsättning)**

<b>1</b>	<b>2</b>	<b>3</b>	<b>4</b>	<b>5</b>
<b>Insatsområde</b>	<b>Belopp för EU-stöd som är avsett för insatser som genomförs utanför programområdet på grundval av utvalda insatser (euro)</b>	<b>Som andel av EU-stödet till insatsområdet vid tidpunkten för antagande av programmet (%) (2/EU-stöd till insatsområdet vid tidpunkten för antagande av programmet*100)</b>	<b>Belopp för EU-stöd i insatser som genomförts utanför programområdet och som stödmottagaren på grundval av stödberättigande utgifter som stödmottagaren redovisat för den förvaltande myndigheten (euro)</b>	<b>Som andel av EU-stödet till insatsområdet vid tidpunkten för antagande av programmet (%) (4/EU-stöd till insatsområdet vid tidpunkten för antagande av programmet*100)</b>

**Tabell 10: Utgifter som uppstått utanför unionen (ESF och ESF React-EU)**

Utgifter som förväntas uppstå utanför unionen inom de tematiska målen 8 och 10, på grundval av de insatser som valts ut (euro)	Andel av det totala anslagsbeloppet (unionens och medlemsstatens bidrag) till ESF-programmet eller ESF:s del av ett program som finansieras av flera fonder (%) (1/totalt anslagsbelopp (unionens och medlemsstatens bidrag) till ESF-programmet eller ESF:s del av ett program som finansieras av flera fonder * 100)	Stödberättigande utgifter som uppstått utanför unionen och som stödmottagaren deklarerat till den förvaltande myndigheten (euro)	Andel av det totala anslagsbeloppet (unionens och medlemsstatens bidrag) till ESF-programmet eller ESF:s del av ett program som finansieras av flera fonder (%) (3/totalt anslagsbelopp (unionens och medlemsstatens bidrag) till ESF-programmet eller ESF:s del av ett program som finansieras av flera fonder * 100)

#### 4. UTVÄRDERINGSSAMMANFATTNING

Sammanfattning av resultaten av alla utvärderingar av programmet som har blivit tillgängliga under föregående räkenskapsår, med uppgift om titeln på och referensperioden för de utvärderingsrapporter som använts

Under hösten 2022 genomförde utvärderarna (Nordregio) den sista delen inom ramen för sitt utvärderingsuppdrag. **Slutrapporten** (Utvärderarnas slutrapport per 13.12.2022 Ålands strukturfondsprogram 2014 - 2020) behandlades av programmets övervakningskommitté i november 2022 tillsammans med programförvaltningens bemötande och godkändes. Ytterligare utvärderingar har inte gjorts efter det.

Utvärderarna konstaterade i slutrapportens sammanfattning att programmet i allt väsentligt hade nått de uppsatta programmålen. Både Eruf och ESF innefattade innovativa och inkluderande projekt och aktiviteter som i hög grad hade bidragit till målen. Måluppfyllelsen för Eruf hade uppnåtts för nästan alla indikatorer. De indikatorer för vilka målsättningarna inte hade uppfyllts gällde miljöledningssystem och energieffektivisering inom SMF. Måluppfyllelsen för ESF hade haft lite mer varierade resultat, och man kunde konstatera att flera av målsättningarna som var kopplade till sysselsättning och marginalisering hade påverkats av Covid-19-pandemin. Pandemin fick betydande konsekvenser även på Åland med en rekordhög arbetslöshet och ett stort behov av kris- och återhämtningsåtgärder. Av naturliga skäl påverkades också genomförandet av programmet och dess projekt och målsättningar av pandemin. Genom att snabbt reagera på den situation som uppkommit som konsekvens av pandemin lyckades programförvaltningen dock hantera och mildra effekterna på ekonomi, sysselsättning och marginalisering då man i dialog med kommissionen reviderade programmet för att stötta många av de drabbade aktörer med lämpliga åtgärder, speciellt genom likviditetsstöd.

Enligt utvärderarna hade de medel som tillförts regionalfonden och socialfonden från EU:s återhämtningsfond nått goda resultat. Eftersom genomförandet med återhämtningsmedel hade startat år 2021 och enbart hade implementerats under cirka ett år konstaterade utvärderarna att det fortfarande fanns projekt som pågår och som ännu inte hade rapporterat sina resultat. Projektinitiativet med finansieringsinstrumentet offentligt riskkapital hade däremot inte lyckats som planerat och förväntat. För framtiden rekommenderade utvärderarna att en djupare analys skulle genomföras för att utreda under vilka omständigheter konceptet offentligt riskkapital skulle kunna vara lämpligt på Åland.

Utvärderarna bedömde att programmet hade spelat en betydande roll för att stödja den regionala utvecklingen på Åland och att programmet var ännu viktigare under pandemin för att stötta människor och företag och påbörja en återhämtning av samhället. Enligt programförvaltningen hade programmet nått ca 10 % av Ålands befolkning, vilket är en betydande andel. Under pandemin hade både projektaktiviteter och likviditetsstöd nått individer och företag. Den generella upplevelsen var dock, både hos de intervjuade och hos utvärderarna, att effekterna av programmet främst var långsiktiga och att man skulle komma att se resultat om några år. De långsiktiga effekterna i kombination med att programmet var litet gjorde det också svårare att mäta effekter.

Enligt utvärderarnas bedömning hade programmet även bidragit till att uppnå målen i Europa 2020 strategin, för smart och hållbar tillväxt för alla. Programmet hade genom beviljande av projekt bidragit till att smarta lösningar utvecklats och att kompetenser byggts upp på Åland på ett sätt som också främjade inkludering.

Namn	Fond	Från månad	Från år	Till månad	Till år	Typ av utvärdering	Tematiskt mål	Ämne	Resultat
------	------	------------	---------	------------	---------	--------------------	---------------	------	----------

Ej validerat

## 6 PROBLEM SOM PÅVERKAR PROGRAMMETS RESULTAT OCH ÅTGÄRDER SOM VIDTAGITS (artikel 50.2 i förordning (EU) nr 1303/2013)

### a) Problem som påverkar programmets resultat och åtgärder som vidtagits

Förvaltningsmyndigheten konstaterar att programgenomförandet förlöpt väl trots de svårigheter som uppstod i genomförandet med finansieringsinstrumentet och den kris som fick sin början med Covid-19 pandemin. Det föranledde omedelbara och allvarliga störningar i verksamhetsförutsättningarna för de små och medelstora företagen på Åland och kraftigt stigande arbetslöshetssiffror på arbetsmarknaden som följde. Eftersom investeringsperioden för finansieringsinstrumentet hade kortats ner omfördelades de återstående programresurserna inom finansieringsinstrumentet genom en programändring som möjliggjorde stöd i form av rörelsekapital till små och medelstora företag som drabbats av pandemin.

Målsättningarna för finansieringsinstrumentet har uppnåtts i förhållande till de reviderade målen, rörelsekapital har erbjudits företag som drabbats av likviditetsbrist och flera hundra företag har tagit del av programfinansiering i form av en bred palett av åtgärder och aktiviteter. Till och med så att de initialt uppställda målsättningarna för programmet synes vara alldeles för lågt satta. Det visade sig återigen på svårigheten att kunna sätta upp målsättningar när de makroekonomiska förutsättningarna ändrar fort och enskilda aktiviteter, beroende på omständigheterna samt omfattning och innehåll i den rådgivningsverksamhet som erbjudits, kan locka en mycket stor mängd företagare, vilket snabbt återspeglas i uppföljningen av indikatorerna. Karaktären på företagsrådgivningen och företagsfrämjande åtgärder har varierat beroende på efterfrågan och i synnerhet med pandemin blev målgruppen större, rådgivningen delvis en annan och en mängd aktiviteter av mera engångskaraktär har lockat ett stort antal företagare.

Utbudet och efterfrågan på mer tillväxtorienterade, riktade stödtjänster för affärsutveckling har inte haft en lika framträdande roll, delvis beroende på efterfrågan, men även att det inte inom projektets ram funnits utrymme att bredda utbudet av specifika kompetenser som efterfrågats. För programperioden 2021 - 2027 har en riktad stödform för affärsutveckling utformats för att bättre möta behovet.

När det gäller målsättningen för antal företag som infört miljöledningssystem och energieffektiviseringsprogram har dessa inte uppfyllts för det projekt som beviljades finansiering från regionalfonderna. Projektet var en del av en större helhet där omständigheterna och tidtabellen kring denna inte höll, omständigheter som var utanför projektets möjligheter att påverka, vilket medförde att projektet inte kunde fullföljas i sin helhet. Inom ramen för den tillgängliga återstående programfinansieringen påbörjades ett grundarbete med syfte att utveckla energirådgivningstjänster inom ramen för energikontor på Åland och förberedelser med att lyfta fram Åland som ett möjligt testområde för smarta energisystem i ett stort landsomfattande projekt för en smart energiplattform. Efter projektets slut har det arbetet fortsatt inom ramen för projektet Smart Energy Åland <https://www.regeringen.ax/infrastruktur-kommunikationer/el-energi/projektet-smart-energy-aland>

På det område som delfinansierats av socialfonden fanns i början av programperioden problem hos vissa projekt med att få indikatorerna korrekt ifyllda, eftersom det har varit svårt att få svar från alla deltagare. Detta innebar längre handläggningstider hos förvaltningsmyndigheten och förseningar i programmets resultatrapportering. Problemet åtgärdades genom tydligare instruktioner till projektägarna.

Covid19-pandemin gjorde att slutet av programperioden blev helt annan än det som var tänkt då programmet skrevs. Trots detta har många målsättningar uppfyllts. Andelen deltagare som erhållit en kvalifikation översteg mer än väl förväntningarna.

Programmet hade som målsättning att nå unga och lågutbildade. I början av programperioden var dessa grupper svåra att nå, men med ReAct-medlen kunde många unga deltagare nå genom att finansiera projekt som gav dem möjlighet till arbete under sommarlovet. Gruppen lågutbildade nåddes inte, utan det var de som redan hade en högre utbildning som fortsatte att fortbilda sig.

#### *Programadministration*

Avsaknaden av ett fungerande ärendehanterings- och informationssystem har försvårat genomförandet till viss del vilket även utvärderarna konstaterat. Programimplementeringen bedöms ändå från programförvaltningen sida ha skett tillfredsställande utifrån de förutsättningar som funnits.

Landskapsregeringen har berett inkomna ansökningar och redovisningar manuellt varefter utbetalningar verkställt. Uppföljning och rapportering har skett manuellt.

I slututvärderingen av projektet rekommenderar utvärderarna inför nästa programperiod ett förbättrat IT stöd för att effektivisera och förenkla rapportering för projektägare.

Ej validerat



b) En bedömning av huruvida de framsteg som gjorts är tillräckliga för att säkerställa att målen uppfylls, med uppgift om eventuella korrigerande åtgärder som vidtagits eller planerats, i tillämpliga fall.

I juni 2019 beslöt landskapsregeringen korta ner investeringsperioden för finansieringsinstrumentet till den 20 juni 2019 eftersom riskkapitalbolaget (låntagaren) inte använt lånet för riskkapitalinvesteringar från landskapsregeringen på angivet sätt. En reviderad s.k. förvaltningsperiod trädde därmed i kraft och gäller fram till och med 31 december 2027 där riskkapitalbolaget ska förvalta redan investerat kapital och avkastning samt avyttra investeringar fram till återbetalning av lånet till landskapsregeringen.

Under 2023 har det organ som utgör det förvaltande organet för finansieringsinstrumentet avvecklats och förvaltningen av aktiva investeringar. Riskkapitalbolaget är under likvidation och under 2024 slutfördes de sista exitarna av de två kvarvarande aktiva investeringarna i portföljbolag.

Eftersom investeringsperioden för finansieringsinstrumentet kortades ner omfördelades de återstående programresurserna inom finansieringsinstrumentet genom en programändring till att stöda små och medelstora företag som drabbats av covid-19-pandemin med rörelsekapital. Den vidtagna programändringen och genomförandet har bedömts som tillräckliga för att uppnå målen.

I den löpande övervakningen av programmet vilket inbegriper projektens indikatorer har det förts kontinuerliga diskussioner med stödmottagarna. Måluppfyllelsen baserar sig på de bedömningar stödmottagarna gjort avseende de olika aktiviteternas bidrag till indikatorerna vilken sedan rapporterats till förvaltningsmyndigheten. Det har visat sig att prognostisering av indikatorer är mycket svårt i utformningen av program för sju – nio år framåt. För regionalfonden har antalet företag som aktiverats i projekten nått långt utöver det förväntade. Beroende på konjunkturläge och andra faktorer kan t.o.m enskilda aktiviteter av med en engångskaraktär aktivera ett stort flertal företag vilket ökar måluppfyllelsen för i synnerhet Eruf finansierade insatser.

Målsättningarna har initialt varit svåra att uppnå inom ESF åtgärden för aktiv tillgång till arbetsmarknaden men har efterhand förbättrats och vid programavslut har målsättningen för antalet deltagare uppnåtts och även antal deltagare som inlett en utbildning efter avslutad aktivitet. Däremot har resultaten sex månader senare gällande sysselsättning och utbildning inte uppnåtts. De riktade insatserna inom målet för minskad marginalisering har med framgång skapat förutsättningar för delaktighet på den åländska arbetsmarknaden. Med ytterligare hjälp av snabba insatser och återhämtningsfinansiering har sysselsättande insatser gjorts för åländska ungdomar under sommarperioder med studieuppehåll. Syftet har varit att ge företag incitament att anställa ungdomar som annars under rådande osäkra ekonomiska läge inte skulle få viktig arbetserfarenhet. Effekterna av dessa insatser går inte att bedöma inom en programperiod.

Förvaltningsmyndighetens ärendehanterings- och informationssystem för projektstöden är fortsättningsvis i begränsad del driftsatt och i användning. Den centrala genomförandefasen i ärendehanteringsprocessen för ansökan, tilldelning och betalning har färdigställts men väsentliga delar såsom hantering av återkrav, uppföljning och rapportering är inte utvecklade. Förseningar i utvecklandet av informationssystemet för uppföljning av programimplementeringen har kompenseras med manuella rutiner för uppföljning och rapportering.

## 7. SAMMANFATTNING FÖR ALLMÄNHETEN

### Ålands strukturfondsprogram 2014 - 2020, Entreprenörskap och kompetens

#### CCI2014FI05M2OP001

En sammanfattning av innehållet i den årliga rapporten som skickas till kommissionen presenteras för allmänheten. Den årliga rapporten för 2023 utgör samtidigt programmets slutrapport.

Programmet som har delfinansierats från Europeiska regionala utvecklingsfonden (Eruf) och Europeiska socialfonden (ESF) påbörjades år 2015. Under 2021 - 2022 tillfördes programmet tilläggsfinansiering från EU:s återhämtningsfond för främjande av krisreparation i samband med covid-19-pandemin.

Med tilläggsfinansiering utökades programbudgeten till 10,973 miljoner euro varav mer än hälften har finansierats från fonderna och den resterande delen från Ålands landskapsregering. Tilläggsfinansieringen om drygt 0,924 miljoner euro har i sin helhet finansierats från EU:s återhämtningsfond. Av programmets budget har 97 % nyttjats och totalt 10,692 miljoner euro betalats ut.

Sammanlagt 72 projekt vilket inkluderar 11 portföljbolag inom finansieringsinstrumentet ”Offentligt riskkapital” har tilldelats programbidrag. 8,905 miljoner euro har betalats ut till projekt varav 1,537 miljoner euro utgjort likviditetsstöd till små och medelstora företag. Ålands Utvecklings Ab som förvaltare av finansieringsinstrumentet har investerat riskkapital i elva bolag om knappt 1,159 miljoner euro. Ersättning för programmets administration, information och utvärdering samt förvaltningsarvode till finansieringsinstrumentet uppgår till 0,628 miljoner euro.

Programfinansieringen från regionalfonden har inriktats på att skapa tillväxt, innovation och ökad konkurrenskraft i små och medelstora företag på Åland. Vid programavslutet har mer än 600 små och medelstora företag varit delaktiga i programmets genomförande. Över hälften av företagen är att betrakta som nya d.v.s. de har inte varit aktiva på marknaden längre än tre år.

En dryg fjärdedel av företagen har haft för avsikt att introducera en ny produkt/tjänst i företaget och en dryg tiondel har haft för avsikt att introducera den på marknaden utanför Åland. I uppföljningen av programmet redovisas för en ökad sysselsättning om drygt 140 arbetsplatser bland de delaktiga företagen.

Programfinansieringen från socialfonden inriktades i huvudsak på tre delar: Minskad arbetslöshet, minskad risk för marginalisering och kompetenshöjning. Sammanlagt 21 projekt erhöll finansiering och en stor del av de uppsatta målen uppnåddes. Projekten har bla. hjälpt ungdomar ut på arbetsmarknaden och andra projekt har sett till att anställda har fått en höjd kompetens.

Med tilläggsfinansieringen för återhämtning från EU, kunde 379 ungdomar ordna sommarjobb åt sig under pandemin.

Programmets utvärderare presenterade under slutet av år 2022 sin slutrapport. Utvärderarna konstaterade i slutrapportens sammanfattning att programmet i allt väsentligt har nått de uppsatta programmålen. Både Eruf och ESF har innefattat innovativa och inkluderande projekt och aktiviteter som i hög grad har bidragit till målen. Måluppfyllelsen för Eruf hade uppnåtts för nästan alla indikatorer. De indikatorer för vilka målsättningarna inte hade uppfyllts gällde miljöledningssystem och energieffektivisering inom SMF. Måluppfyllelsen för ESF hade haft lite mer varierade resultat, och man kunde konstatera att flera av målsättningarna som var kopplade till sysselsättning och marginalisering hade påverkats av Covid-19-pandemin. Pandemin fick betydande konsekvenser även på Åland med en rekordhög arbetslöshet och ett stort behov av kris- och återhämtningsåtgärder. Av naturliga skäl påverkades också genomförandet av

programmet och dess projekt och målsättningar av pandemin. Genom att snabbt reagera på den situation som uppkommit som konsekvens av pandemin lyckades programförvaltningen dock hantera och mildra effekterna på ekonomi, sysselsättning och marginalisering då man i dialog med kommissionen reviderade programmet för att stötta många av de drabbade aktörer med lämpliga åtgärder, speciellt genom likviditetsstöd.

Enligt utvärderarna har de medel som tillförts regionalfonden och socialfonden från EU:s återhämtningsfond nått goda resultat. Projektinitiativet med finansieringsinstrumentet offentligt riskkapital hade däremot inte lyckats som planerat och förväntat. För framtiden rekommenderade utvärderarna att en djupare analys skulle genomföras för att utreda under vilka omständigheter konceptet offentligt riskkapital skulle kunna vara lämpligt på Åland.

Utvärderarna har bedömt att programmet har spelat en betydande roll för att stödja den regionala utvecklingen på Åland och att programmet har varit ännu viktigare under pandemin för att stötta människor och företag och påbörja en återhämtning av samhället. Enligt programförvaltningen har programmet nått ca 10 % av Ålands befolkning, vilket är en betydande andel. Under pandemin har både projektaktiviteter och likviditetsstöd nått individer och företag. Den generella upplevelsen har dock varit, både hos de intervjuade och hos utvärderarna, att effekterna av programmet främst varit långsiktiga och att man skulle komma att se resultat om några år. De långsiktiga effekterna i kombination med att programmet var litet har också gjort det svårare att mäta effekter.

Uppföljningen av programmets resultatindikatorer har speglat den allmänna ekonomiska situationen och trenden på Åland och det har varit svårt att på basen av dessa dra generella slutsatser om programmets inverkan. Även utvärderarna har poängterat svårigheten med att dra slutsatser om projektens effekt från programmets resultatindikatorer. Utvärderarna har även konstaterat att trots den allmänt positiva sysselsättningssituationen på Åland har sysselsättningen inom SMF inte utvecklats markant. I hög utsträckning följer resultatindikatorerna de allmänna ekonomiska trenderna på Åland och programmets påverkan på dess utveckling har närmast varit bidragande.

## 8. RAPPORT OM GENOMFÖRANDE AV FINANSIERINGSINSTRUMENT

<b>I. Från vilket program och vilken prioritering eller åtgärd ESI-fondernas stöd kommer (artikel 46.2 a i förordning (EU) nr 1303/2013)</b>	
<b>1. Insatsområden eller prioriterade åtgärder som stöder finansieringsinstrumentet, inklusive fondandelsfond i ESI-fondsprogrammet.</b>	
1.1. Insatsområde som stöder finansieringsinstrumentet i ESI-fondsprogrammet	1 - Entreprenörskap och innovation
2. Namnet på den eller de ESI-fonder som stöder finansieringsinstrumentet inom insatsområdet eller den prioriterade åtgärden	Eruf
<b>3. Det eller de tematiska mål som avses i artikel 9 första stycket i förordning (EU) nr 1303/2013 och som får stöd från finansieringsinstrumentet</b>	<b>01 - Stärka forskning, teknisk utveckling och innovation</b>
3.1 ESI-medel som anslagits i finansieringsöverenskommelser från det individuella tematiska mål som valts i fält 3 (valfritt)	759 650,00
<b>4. Andra ESI-fondsprogram som ger bidrag till finansieringsinstrumentet</b>	
4.1. CCI-numret för varje övrigt ESI-fondsprogram som ger bidrag till finansieringsinstrumentet	
30. Datum för slutförande av förhandsbedömningen	2015-maj-12
<b>31. Val av organ som genomför finansieringsinstrumentet</b>	
31.1. Har urval- eller utnämningsprocessen redan inletts	Ja
<b>II. Beskrivning av finansieringsinstrumentet och genomförandebestämmelserna (artikel 46.2 b i förordning (EU) nr 1303/2013)</b>	
5. Finansieringsinstrumentets namn	<b>Offentligt riskkapital med finansiering från europeiska regionala utvecklingsfonden (Eruf)</b>
6. Den officiella adressen/företagsadressen (land och stad) för finansieringsinstrumentet	Finland, Åland, Mariehamn
<b>7. Genomförandebestämmelser</b>	
7.1. Finansieringsinstrument som inrättats på unionsnivå och förvaltas direkt eller indirekt av kommissionen vilka avses i artikel 38.1 a i förordning (EU) nr 1303/2013, och som får bidrag från ESI-fondsprogrammet.	
7.1.1. Namnet på finansieringsinstrument på unionsnivå	
7.2. Finansieringsinstrument som inrättats på nationell, regional, transnationell eller gränsöverskridande nivå och som förvaltas av den förvaltande myndigheten eller på dess ansvar i enlighet med artikel 38.1 b och som får bidrag från ESI-fondsprogrammet enligt artikel 38.4 a, b, c och d i förordning (EU) nr 1303/2013	Investering i kapital hos befintliga eller nyinrättade juridiska personer
7.3. Finansieringsinstrument som kombinerar ett ekonomiskt bidrag från den förvaltande myndigheten med EIB:s finansiella produkter inom ramen för Europeiska fonden för strategiska investeringar i enlighet med artikel 39a och som avses i artikel 38.1 c	
8. Typ av finansiellt instrument	Särskild fond

8.1. Skräddarsydda instrument eller finansieringsinstrument som är förenliga med standardvillkor, dvs. instrument färdig att använda ("off-the-shelf").	Skräddarsydd
<b>9. Typ av produkter från finansieringsinstrument: lån, mikrolån, garantier, investeringar i eget kapital eller därmed likställt kapital, övriga finansiella produkter eller annat stöd som kombinerats inom ramen för finansieringsinstrumentet i enlighet med artikel 37.7 i förordning (EU) nr 1303/2013</b>	
9.0.1. Lån ( $\geq 25\ 000$ euro)	Nej
9.0.2. Mikrolån ( $< 25\ 000$ euro och tillhandahållit till mikroföretag) i enlighet med to SEK(2011) 298 slutlig	Nej
9.0.3. Garantier	Nej
9.0.4. Investeringar	Ja
9.0.5. Investeringar i eget kapital	Nej
9.0.6. Andra finansiella produkter	Nej
9.0.7. Annat stöd som kombinerats med ett finansieringsinstrument	Nej
9.1. Beskrivning av övriga finansiella produkter	
9.2. Annat stöd som kombinerats inom ramen för finansieringsinstrumentet: bidrag, räntesubvention eller subvention av garantiavgift i enlighet med artikel 37.7 i förordning (EU) nr 1303/2013	
10. Finansieringsinstrumentets rättsliga ställning i enlighet med artiklarna 38.6 och 39a.5 b i förordning (EU) nr 1303/2013 (endast för finansieringsinstrument som avses i artikel 38.1 b och c): förvaltningskonto som öppnats i det genomförande organets namn och för den förvaltande myndighetens räkning eller en separat ekonomisk enhet inom ett finansinstitut	
<b>III. Identifiering av det organ som genomför finansieringsinstrumentet och det organ som genomför fondandelsfonden, i tillämpliga fall, enligt artikel 38.1 a–c i förordning (EU) nr 1303/2013 (artikel 46.2 c i förordning (EU) nr 1303/2013)</b>	
<b>11. Organ som genomför finansieringsinstrumentet</b>	
11.1 Typ av genomförandeorgan i enlighet med artiklarna 38.4 och 39a.5 i förordning (EU) nr 1303/2013: befintlig eller nyinrättad juridisk person som inrättats för att genomföra finansieringsinstrument, Europeiska investeringsbanken, Europeiska investeringsfonden, internationellt finansinstitut där en medlemsstat är aktieägare, en statligt ägd bank eller ett statligt ägt institut, som etablerats som en rättslig enhet som bedriver finansiell verksamhet på yrkesmässig basis, ett privaträttsligt eller offentligrättsligt organ, förvaltande myndighet som tillhandahåller genomförandeuppgifter direkt (endast för lån eller garantier)	Befintlig eller nyinrättad juridisk person
11.1.1. Namnet på det organ som genomför finansieringsinstrumentet	Ålands Utvecklings Ab
11.1.2. Den officiella adressen/företagsadressen (land och stad) för det organ som genomför finansieringsinstrumentet	Självstyrelsegården, Strandgatan 37, AX-22100 Mariehamn
12. Förfarande för val av organ som genomför finansieringsinstrumentet: offentlig upphandling, annat förfarande	Annat
12.1. Beskrivning av annat förfarande för val av organ som genomför finansieringsinstrumentet	Öppet ansökningsförfarande 15.5 - 5.6 2016 med utlysning på

	landskapsregeringens hemsida och annonsering i de lokala tidningarna
13. Datum för undertecknandet av finansieringsavtalet med det organ som genomför finansieringsinstrumentet	2015-dec-08
<b>IV. Det totala programbidraget per prioritering eller åtgärd som utbetalats till finansieringsinstrumentet och förvaltningskostnader som uppstått eller förvaltningsavgifter som betalats ut (artikel 46.2 d och e i förordning (EU) nr 1303/2013)</b>	
14. Det totala programbidrag som anslagits i finansieringsavtalet (i euro)	1 449 099,13
14.1. varav bidrag från ESI-fonderna (i euro)	724 549,56
14.1.1. varav bidrag från Eruf (i euro) (valfritt)	724 549,56
14.1.2. varav bidrag från Sammanhållningsfonden (i euro) (valfritt)	
14.1.3. varav bidrag från ESF (i euro) (valfritt)	
14.1.4. varav bidrag från Ejflu (i euro) (valfritt)	
14.1.5. varav bidrag från EHFF (i euro) (valfritt)	
15. Det totala programbidrag som betalats ut till finansieringsinstrumentet (i euro)	1 449 099,12
15.1. varav bidrag från ESI-fonderna (i euro)	724 549,56
15.1.1. varav bidrag från Eruf (i euro)	724 549,56
15.1.2. varav bidrag från Sammanhållningsfonden (i euro)	
15.1.3. varav bidrag från ESF (i euro)	
15.1.4. varav bidrag från Ejflu (i euro)	
15.1.5. varav bidrag från EHFF (i euro)	
15.2. varav nationell medfinansiering totalt (i euro)	724 549,56
15.2.1. varav nationell offentlig finansiering totalt (i euro)	724 549,56
15.2.2. varav nationell privat finansiering totalt (i euro)	0,00
16. Det totala programbidrag som betalats ut till finansieringsinstrumentet inom sysselsättningsinitiativet för unga (1) (i euro)	
17. Förvaltningskostnader och förvaltningsavgifter totalt från programbidrag (i euro).	227 775,17
17.1. varav grundersättning (i euro)	161 544,00
17.2. varav resultatbaserad ersättning (i euro)	66 231,17
18. Kapitaliserade förvaltningskostnader och avgifter i enlighet med artikel 42.2 i förordning (EU) nr 1303/2013 (av betydelse enbart för slutrapporten)(i euro)	
19. Kapitaliserade räntesubventioner och subventioner av garantiavgifter, i enlighet med artikel 42.1 c i förordning (EU) nr 1303/2013 (av betydelse enbart för slutrapporten) (i euro)	
20. Andelen programbidrag till uppföljningsinvesteringar i slutmottagare i enlighet med artikel 42.3 i förordning (EU) nr 1303/2013 (av betydelse enbart för slutrapporten)(i euro)	
21. Bidrag i form av mark och/eller fastigheter i finansieringsinstrument i enlighet med artikel 37.10 i förordning (EU) nr 1303/2013 (av betydelse enbart för slutrapporten)(i euro).	
<b>V. Det totala stödbelopp som finansieringsinstrumentet betalat ut till slutmottagarna eller till förmån för slutmottagarna, eller anslagit i garantikontrakt för investeringar i slutmottagare per ESI-fondprogram och prioritering eller åtgärd (artikel 46.2 e i förordning (EU) nr 1303/2013)</b>	

<b>22. Namnet på varje finansiell produkt som det finansiella instrumentet erbjuder</b>	<b>Investeringar i eget kapital eller därmed likställt kapital</b>
22.1. Typ av finansiell produkt som det finansiella instrumentet erbjuder	Investeringar
24. Det totala programbidrag som anslagits i form av detta lån, garantier, investeringar i eget kapital eller därmed likställt kapital eller annat avtal om finansiell produkt som undertecknats med slutmottagare (i euro)	1 159 298,50
24.1. varav ESI-fondsbidrag totalt (i euro)	579 649,25
25. Det totala programbidrag som betalats till slutmottagarna genom detta lån, mikrolån, investeringar i eget kapital eller andra produkter, eller, när det gäller, garantier som anslagits som lån till slutmottagare, per produkt (i euro)	1 159 298,50
25.1. varav ESI-fondsbidrag totalt (i euro)	579 649,25
25.1.1. varav Eruf (i euro)	579 649,25
25.1.2. varav Sammanhållningsfond (i euro)	
25.1.3. varav ESF (i euro)	
25.1.4. varav Ejflu (i euro)	
25.1.5. varav EHFF (i euro)	
25.2. varav nationell offentlig medfinansiering totalt (i euro)	579 649,25
25.3. varav nationell privat medfinansiering totalt (i euro)	
27. Antalet lån/garantier/investeringar i eget kapital eller därmed likställt kapital/andra avtal om finansiella produkter som undertecknats med slutmottagare, per produkt	11
28. Antalet lån/garantier/investeringar i eget kapital eller därmed likställt kapital/andra investeringar i finansiella produkter som gjorts i slutmottagare, per produkt	11
29. Antal finansiella mottagare som stöds av den finansiella produkten	11
29.1. varav stora företag	
29.2. varav små och medelstora företag	11
29.2.1. varav mikroföretag	10
29.3. varav enskilda personer/fysiska personer	
29.4. varav andra typer av slutmottagare som fått stöd	
29.4.1. beskrivning av andra typer av slutmottagare som fått stöd	
<b>38. Totala övriga bidrag, utanför ESI-fonderna, som anskaffats genom finansieringsinstrumentet (i euro)</b>	
38.3. Totala övriga bidrag, utanför ESI-fonderna, som mobiliserats på slutmottagarnivå (i euro)	2 342 781,75
38.3.1. varav privata bidrag (euro)	579 649,25
38.3.2. varav privata bidrag (euro)	1 763 132,50
38.3A Bidrag enligt EIB:s finansiella produkt som mobiliserats på slutmottagarnivå (endast för instrument enligt artikel 38.1 c) (i euro)	0,00
<b>39. Förväntad och uppnådd hävstångseffekt, med hänvisning till finansieringsavtalet</b>	
39.1. Förväntad hävstångseffekt för lån/garantier/investeringar i eget kapital eller därmed likställt kapital/annan finansiell produkt, med hänvisning till finansieringsavtalet, per produkt.	4,05

39.2. Uppnådd hävstångseffekt vid slutet av rapporteringsåret för lån/garantier/investeringar i eget kapital eller därmed likställt kapital/annan finansiell produkt, per produkt	4,58
39.3. Investering som mobiliserats genom Esif-finansieringsinstrument för lån/garantier/investeringar i eget kapital eller därmed likställt kapital, per produkt (frivilligt)	
40. Värdet av och deltagande i investeringar (i euro)	579 649,25
<b>VI. Finansieringsinstrumentets resultat inklusive framgången med dess inrättande och val av organ som genomför finansieringsinstrumentet (inklusive organ som genomför en fondandelsfond) (artikel 46.2 f i förordning (EU) nr 1303/2013)</b>	
32. Uppgifter om finansieringsinstrumentet fortfarande användes i slutet av rapporteringsåret	Ja
32.1. Om finansieringsinstrumentet inte användes i slutet av rapporteringsåret, datumet för avslut	
<b>VII. Ränta och andra vinster som genererats genom stöd från ESI-fonderna till finansieringsinstrumentet och programmedel som betalats tillbaka till finansieringsinstrumentet från investeringar i enlighet med artiklarna 43 och 44, belopp som använts för differentierad behandling i enlighet med artikel 43a och värdet av investeringar i eget kapital, med avseende på tidigare år (artikel 46.2 g och i i förordning (EU) nr 1303/2013)</b>	
35. Ränta och andra vinster som genererats genom betalningar från ESI-fonderna till finansieringsinstrumenten (i euro).	66 178,82
36. Belopp som återbetalats till finansieringsinstrument och som kan härledas till stöd från ESI-fonderna i slutet av rapporteringsåret (i euro)	
36.1. varav återbetalningar av kapital (i euro)	
36.2. varav kapitalvinster och andra inkomster (i euro)	
37. Medel som härrör från ESI-fonderna och som använts i enlighet med artiklarna 44 och 43a	
37.1 varav belopp som betalats för differentierad behandling av investerare som verkar enligt principen om marknadsekonomi, som tillhandahåller motpartsmedel till ESI-fondernas stöd till finansieringsinstrumenten eller som saminvesterar på slutmottagnivå (i euro)	
37.2. varav belopp som betalats för förvaltningskostnader som uppstått eller förvaltningsavgifter som betalats ut till finansieringsinstrumentet (i euro)	
37.3 varav belopp för att täcka förlusterna i det nominella beloppet för bidraget från de europeiska struktur- och investeringsfonderna till finansieringsinstrumentet som är resultatet av negativ ränta, om sådana förluster uppkommer trots aktiv likviditetsförvaltning av de organ som genomför finansieringsinstrument (i euro)	
<b>VIII. Framgången med att uppnå den förväntade hävstångseffekten för finansieringsinstrumentets investeringar samt värdet av investeringar och deltagande (artikel 46.2 h i förordning (EU) nr 1303/2013)</b>	
<b>38. Totala övriga bidrag, utanför ESI-fonderna, som anskaffats genom finansieringsinstrumentet (i euro)</b>	
38.1. Totala övriga bidrag, utanför ESI-fonderna, som anslagits i finansieringsavtalet med det organ som genomför finansieringsinstrumentet (i euro)	1 449 099,13



38.1A Bidrag enligt EIB:s finansiella produkt som anslagits i finansieringsavtalet med det organ som genomför finansieringsinstrumentet (endast för instrument enligt artikel 38.1 c) (i euro)	
38.2. Totala övriga bidrag, utanför ESI-fonderna, som betalats till finansieringsinstrumentet (i euro)	724 549,56
38.2.1. varav privata bidrag (euro)	724 549,56
38.2.2. varav privata bidrag (euro)	
38.2A Bidrag enligt EIB:s finansiella produkt som betalats till finansieringsinstrumentet (endast för instrument enligt artikel 38.1 c) (i euro)	
<b>IX. Finansieringsinstrumentets bidrag till att uppnå indikatorerna för prioriteringen eller åtgärden i fråga (artikel 46.2 j i förordning (EU) nr 1303/2013)</b>	
<b>41. Utfallsindikator (kodnummer och namn) till vilket det finansiella instrumentet bidrar</b>	<b>CO01 - Produktiv investering: Antal företag som får stöd</b>
41.1. Målvärde för resultatindikatorn	11,00
41.2. Finansieringsinstrumentets uppnådda värde i förhållande till målvärdet för resultatindikatorn	11,00
<b>41. Utfallsindikator (kodnummer och namn) till vilket det finansiella instrumentet bidrar</b>	<b>CO28 - Forskning, innovation: Antal företag som får stöd för att introducera för marknaden nya produkter</b>
41.1. Målvärde för resultatindikatorn	0,00
41.2. Finansieringsinstrumentets uppnådda värde i förhållande till målvärdet för resultatindikatorn	4,00
<b>41. Utfallsindikator (kodnummer och namn) till vilket det finansiella instrumentet bidrar</b>	<b>CO29 - Forskning, innovation: Antal företag som får stöd för att introducera för företaget nya produkter</b>
41.1. Målvärde för resultatindikatorn	0,00
41.2. Finansieringsinstrumentets uppnådda värde i förhållande till målvärdet för resultatindikatorn	6,00
<b>41. Utfallsindikator (kodnummer och namn) till vilket det finansiella instrumentet bidrar</b>	<b>CO27 - Forskning, innovation: Privat investering som matchar offentligt stöd till innovations- eller FoU-projekt</b>
41.1. Målvärde för resultatindikatorn	1 788 000,00
41.2. Finansieringsinstrumentets uppnådda värde i förhållande till målvärdet för resultatindikatorn	1 763 132,50
<b>41. Utfallsindikator (kodnummer och namn) till vilket det finansiella instrumentet bidrar</b>	<b>CO03 - Produktiv investering: Antal företag som får annat ekonomiskt stöd än bidrag</b>
41.1. Målvärde för resultatindikatorn	11,00
41.2. Finansieringsinstrumentets uppnådda värde i förhållande till målvärdet för resultatindikatorn	11,00
<b>41. Utfallsindikator (kodnummer och namn) till vilket det finansiella instrumentet bidrar</b>	<b>CO08 - Produktiv investering: Sysselsättningsökning i företag som får stöd</b>
41.1. Målvärde för resultatindikatorn	0,00

41.2. Finansieringsinstrumentets uppnådda värde i förhållande till målvärdet för resultatindikatorn	30,00
---	-------

Ej validerat

**9. VALFRITT FÖR DEN RAPPORT SOM SKA LÄMNAS 2016, GÄLLER INTE ÖVRIGA LÄTTA RAPPORTER: ÅTGÄRDER SOM VIDTAGITS FÖR ATT UPPFYLLA FÖRHANDSVILLKOREN**

Tabell 14: Åtgärder som vidtagits för att uppfylla tillämpliga allmänna förhandsvillkor

Allmänt förhandsvillkor	Kriterier som inte uppfyllts	Vidtagna åtgärder	Tidsfrist	Ansvariga organ	Åtgärd slutförd inom tidsfristen	Kriterierna uppfyllda	Förväntat datum för fullt genomförande av återstående åtgärder	Anmärkningar
-------------------------	------------------------------	-------------------	-----------	-----------------	----------------------------------	-----------------------	--	--------------

Ej validerat

Tabell 15: Åtgärder som vidtagits för att uppfylla tillämpliga tematiska förhandsvillkor

Allmänt förhandsvillkor	Kriterier som inte uppfyllts	Vidtagna åtgärder	Tidsfrist	Ansvariga organ	Åtgärd slutförd inom tidsfristen	Kriterierna uppfyllda	Förväntat datum för fullt genomförande av återstående åtgärder	Anmärkingar
-------------------------	------------------------------	-------------------	-----------	-----------------	----------------------------------	-----------------------	--	-------------

Ej validerat

**10. FRAMSTEG SOM GJORTS NÄR DET GÄLLER FÖRBEREDELSENA OCH GENOMFÖRANDET AV STÖRRE PROJEKT OCH GEMENSAMMA HANDLINGSPLANER (ARTIKLARNA 101 H OCH 111.3 I FÖRORDNING (EU) NR 1303/2013)**

**10.1. Större projekt**

Tabell 12: Större projekt

Projekt	CCI	Status för det större projektet	Totala investeringar	Totala stödberättigande kostnader	Planerat datum för anmälan/ansökan	Datum för underförstått avtal/godkännande från kommissionen	Planerat startdatum för genomförande (kvartal)	Planerat datum för slutförande	Insatsområde/Investeringsprioritering	Aktuell genomförandestatus – Finansiella framsteg (% av utgifter som attesterats för kommissionen jämfört med de sammanlagda stödberättigande utgifterna)	Aktuell genomförandestatus – fysiska framsteg – projektets huvudsakliga genomförandefas	Huvudsakliga prestationer	Datum för undertecknande av det första arbetskontraktet	Synpunkter
---------	-----	---------------------------------	----------------------	-----------------------------------	------------------------------------	---	--	--------------------------------	---------------------------------------	---	---	---------------------------	---	------------

Ej validerat

**Betydande problem som uppstått vid genomförandet av större projekt och åtgärder som vidtagits för att lösa dessa**

Programmet har inte haft större projekt.

Ej validerat

**Eventuella ändringar som planeras i förteckningen över större projekt i det operativa programmet**

Finns inte behov av ändringar i avsaknad av större projekt.
---

Ej validerat

## 10.2. Gemensamma handlingsplaner

### Framsteg när det gäller genomförandet av olika etapper av gemensamma handlingsplaner

Programmet innefattar inte gemensamma handlingsplaner.

Ej validerat



Tabell 13: Gemensamma handlingsplaner

Den gemensamma handlingsplanens benämning	CCI	Etapp i genomförandet av den gemensamma handlingsplanen	Totala stödberättigande kostnader	Totalt offentligt stöd	Det operativa programmens bidrag till den gemensamma handlingsplanen	Insatsområde	Typ av gemensam handlingsplan	(Planerat) datum för inlämning till kommissionen	[Planerat] datum för inledning av genomförandet	[Planerat] datum för avslutande	Huvudsakliga prestationer och resultat	Totala stödberättigande utgifter som attesterats för kommissionen	Synpunkter
---	-----	---	-----------------------------------	------------------------	--	--------------	-------------------------------	--	---	---------------------------------	--	---	------------

Ej validerat

**Betydande problem som uppstått och åtgärder som vidtagits för att lösa dessa**

Programmet omfattar inte gemensamma handlingsplaner.

Ej validerat

**DEL B**  
**RAPPORTER SOM LÄMNATS IN 2017 OCH 2019 SAMT SLUTLIG**  
**GENOMFÖRANDE RAPPORT**

(artiklarna 50.4, 111.3 och 111.4 i förordning (EU) nr 1303/2013)

**11. BEDÖMNING AV GENOMFÖRANDET AV DET OPERATIVA PROGRAMMET**  
(ARTIKLARNA 50.4 OCH 111.4 I FÖRORDNING (EU) NR 1303/2013)

**11.1. Uppgifter i del A och programmets mål (artikel 50.4 i förordning (EU) nr 1303/2013)**

Insatsområde	1 - Entreprenörskap och innovation
--------------	------------------------------------

Insatsområdet har genomförts efter en större förändring jämfört med den ursprungliga planen 2014 – 2020 genom en omfördelning av offentligt riskkapital till företagsstöd. Förvaltningsmyndigheten beslöt under 2019 att korta ner investeringsperioden för finansieringsinstrumentet och omfördelade den återstående programfinansieringen till att stöda små och medelstora företag som drabbats av covid-19-pandemin med rörelsekapital. Det innebar samtidigt anpassningar i de uppsatta målsättningarna.

Förvaltningsmyndigheten har följt upp programmets indikatorer baserat på projektens läges- och slutrapporteringar. Resultaten är mycket goda och övervakningsindikatorerna överträffar i de flesta fall de uppställda målsättningarna.

Det finansiella genomförandet vid programavslut är mycket bra och motsvarar 97,90 % av den tilldelade programbudgeten.

Särskilt mål *Att främja affärsutveckling, tillväxt och innovationer (Eruf)*

I de avslutade projekten har sammanlagt 58 företag fått nytta (stöd) av programmets finansiering i förhållande till uppsatt mål (17). 47 företag har erhållit kunskapsstöd (annat stöd än ekonomiskt) vilket överstiger målsättningen (10). Genom finansieringsinstrumentet har 11 företag erhållit offentligt riskkapital vilket motsvarar målsättningen.

83 nya årsarbetsplatser har redovisats i förhållande till den förväntade sysselsättningsökningen (10). Antalet redovisade företag som får stöd för att introducera för marknaden (export) nya produkter uppgår till 26 vilket motsvarar 153 procent i förhållande till programmets mål (17). Antalet redovisade företag som får stöd för att introducera för företaget nya produkter uppgår till 49 vilket motsvarar 288 procent i förhållande till programmets mål (17). Målsättningen för antalet projekt för samverkan mellan näringsliv och högskola är uppnådd med två projekt. 35 blivande nyföretagare har inrapporterats i förhållande till programmets mål (10).

I förhållande till programmets målsättningar har målen uppfyllts. De redovisade sysselsättningsresultaten från projektstöden är däremot känsliga för konjunkturen och de långsiktiga effekterna är svåra att bedöma. Det är även svårbedömt i hur hög grad programfinansieringen bidragit till resultaten där många olika faktorer spelar in. 24 inrapporterade arbetsplatser kan härledas till ett företag inom branschen företagstjänster vilken hittat sin nisch på Åland. Antalet introducerade nya produkter/tjänster för företaget är väsentligt högre än motsvarande tjänster/produkter vilka introducerats för marknaden utanför Åland vilket delvis även påvisar svårigheten att kunna bredda marknaden för export.

Vid programavslutet har tre av de 11 verkställda investeringarna inom finansieringsinstrumentet satsats på expensionskapital, en investering på startfinansiering och resterande sju till såddfinansiering i mikroföretag där företagen inte varit verksamt på någon marknad. Tyngdpunkten på de genomförda

investeringarna exklusive privat medfinansiering ligger i ett intervall på 20.000 - 250.000 euro. Åtta exit har gjorts i portföljbolagen. Tre företag har inlett ett konkursförande. En sysselsättningsökning på 30 arbetsplatser är redovisat för instrumentet (ingår i de ackumulerade siffrorna ovan). Fyra företag har avsett introducera en ny tjänst/produkt för marknaden och sex företag har haft för avsikt att introducera för det egna företaget en ny produkt/tjänst. Utöver de 1,159 miljoner euro som investerats i företagen med offentliga medel har det tillförts privat finansiering om 1,763 miljoner euro.

Inom ramen för det särskilda målet att främja affärsutveckling, tillväxt och innovationer var syftet att möta det *tematiska målet att stärka forskning, teknisk utveckling och innovation*. När programmet skrevs konstaterades ett behov av en ökad förmåga att utveckla innovativa produkter, tjänster och tillväxtföretag i en värld som förändras snabbt. Den valda inriktningen förväntades bidra till en *ökad andel FoU-verksamhet i enlighet med Europa 2020-strategin*.

Utvärderarnas bedömning är att de projekt som erhållit programfinansiering väl svarar mot målen medan genomförandet av finansieringsinstrumentet inte motsvarat förväntningarna.

Särskilt mål *Att främja konkurrenskraft hos små och medelstora företag (Eruf)*

Vid programavslutet har sammanlagt 594 företag fått stöd (nytta) av programmets finansiering vilket långt överträffar målsättningen (50). Stödet har erbjudits i form av kunskapsstöd (annat stöd än ekonomiskt) till en bred kategori av företag. Av dessa är 358 företag nya dvs inte funnits på marknaden längre än tre år. Även till denna del är målsättningen uppnådd med råge. Den förväntade sysselsättningsökningen (100) överträffar målet (5) men vid programavslutet är det redovisat 64 nya arbetstillfällen. Resultat har följts upp genom telefonintervjuer med personer som deltagit i projektet. Förvaltningsmyndigheten har fått resultaten presenterade i slutredovisningar. På basen av intervjuerna och frågeställningarna är det svårt att analysera i vilken omfattning programmets finansiering bidragit till sysselsättning.

Antalet redovisade företag som får stöd för att introducera för marknaden (export) nya produkter uppgår till 62 företag och överstiger programmets mål (5). Antalet redovisade företag som får stöd för att introducera för företaget nya produkter uppgår till 124 och överstiger långt programmets mål (15).

De förväntade målsättningarna för antalet företag som infört miljöledningssystem (15) och företag som infört energieffektiviseringsprogram (30) motsvarar inte de uppställda målen i programmet där resultaten inte uppnåtts i det enda projekt som erhöll finansiering med en liten budget.

Målsättningarna (1,5 miljoner euro) med bidragsstöd till små och medelstora företag för rörelsekapital är uppfyllt i sin helhet. Antalet företag som fått finansiering uppgår till 29 företag och överstiger programmets mål (27).

Inom ramen för det särskilda målet att främja konkurrenskraft hos SMF var syftet att möta det *tematiska målet* att stödja kapaciteten för små och medelstora företag att satsa på tillväxt på regionala, nationella och internationella marknader. De behov som identifierades inför valet av det tematiska målet var behovet av en utvecklad förmåga att utveckla innovativa produkter, tjänster och tillväxtföretag i en föränderlig miljö. Den höga andelen mikroföretag som står för en betydande andel av sysselsättningen ansågs möta behov av utveckling.

Utvärderarnas bedömning är att det fanns projekt som väl svarade mot detta mål och det likviditetstöd som infördes i ett senare ske av programgenomförandet har bidragit till överlevnad för företag samt en

mer resilient och ökad anpassningsförmåga hos företagen. Projektet som fokuserade på energieffektivisering och miljö har som tidigare nämnts inte motsvarat förväntningarna.

Förvaltningsmyndigheten konstaterar att de målsättningar som sattes upp för programmet byggde på de erfarenheter och resultat som fanns från tidigare programperioder. De målsättningar som finns i programmet beräknades med hänsyn taget till tidigare resultat uträknat i proportion till den finansieringsram som tilldelades Åland. Strategin låg initialt på riktade stödtjänster för affärsutveckling för att stärka de små företagens konkurrenskraft. Utifrån samma strategi bedömdes programmets målsättningar som realistiska.

Istället har en mix av många aktiviteter samlats i ett projekt och ett koncept med en huvudaktör för ”en dörr in” fångat upp väldigt många företag, vilket resultaten visar och är en starkt bidragande orsak till de mycket goda resultaten.

Initiativet med finansieringsinstrumentet för offentligt riskkapital har däremot inte genomförts som planerat och förväntat. Förklaringarna återfinns enligt utvärderarna dels i riskkapitalbolagets hanteringssätt av lånet för riskkapitalinvesteringar, dels i riskkapital som en del i Eruf-kontexten och kommunikation kring finansieringsinstrumentet.

De små och medelstora företagens betydelse för sysselsättningen på Åland har genomgående poängterats och skulle bibehållas men framförallt betonades att de befintliga företagens (SMF) konkurrenskraft behövde stärkas för att öka produktiviteten samtidigt som åtgärder som främjar nyföretagande och ett ökat kunskapsinnehåll skulle uppmuntras. Förädlingsvärdet per arbetad timme som indikator för de branscher som är relevanta för programmet visar att målsättningen är uppnådd. Omsättningssiffrorna har även de förbättrats sedan senaste avrapportering och vid programavslut har målsättningen för denna indikator uppnåtts liksom sysselsättningsläget för de små och medelstora företagen.

Uppföljningen av resultatindikatorerna speglar den allmänna ekonomiska situationen och trenden på Åland men det är svårt att på basen av dessa dra generella slutsatser om programmets inverkan. Även utvärderarna poängterade svårigheten med att dra slutsatser om projektens effekt från programmets resultatindikatorer. Utvärderarna har även konstaterat att trots den allmänt positiva sysselsättningssituationen på Åland har sysselsättningen inom SMF inte utvecklats markant. I hög utsträckning följer resultatindikatorerna de allmänna ekonomiska trenderna på Åland och programmets påverkan på dess utveckling är närmast bidragande.

Bilden av detta har ytterligare stärks med senast tillgängliga data från år 2022. Även om sysselsättningsmålet har uppnåtts för de små och medelstora företagen (0-259) anställda så kan det konstateras att sysselsättningssiffrorna har sjunkit ganska mycket för företagen med mindre än 50 anställda. Det beror delvis på att företag har ökat sin sysselsättning och därför flyttat upp till storleksklassen 50 - 99, men eventuellt kan ännu kvardröjande effekter efter Covid 19-pandemin ha påverkat registeruppgifterna för småföretag. Huruvida trenden håller i sig får uppdaterad statistik för 2023 med leverans våren 2025 utvisa.

I den kontrafaktiska effektanalysen, dvs vad som skulle hänt om programinsatserna inte genomförts, konstaterade utvärderarna att några insatser och resultat sannolikt skulle ha uteblivit, eller i alla fall realiserats i betydligt mindre skala. Det ökade samarbetet mellan aktörer inom olika branscher skulle inte skett i samma utsträckning och fler företag skulle ha varit i riskzonen för konkurs utan de likviditetsstöd som betalades ut under pandemin.

Insatsområdets indikatorer har följts upp av förvaltningsmyndigheten baserat på projektens läges- och slutrapporteringar. Resultaten är goda och målsättningarna har uppnåtts, i en del fall mer än väl.

Det finansiella genomförande vid programavslutet är mycket bra och motsvarar 97% av den tilldelade programbudgeten.

Inom särskilt mål 08 – Främja hållbar sysselsättning av god kvalitet och stödja arbetskraftens rörlighet har den investeringsprioritering valts som syftar till ökad tillgång till anställning för arbetsökande och icke-förvärvsarbetande, inklusive långtidsarbetslösa och personer som står långt från arbetsmarknaden, däribland lokala sysselsättningsinitiativ och stöd till arbetskraftens rörlighet (investeringsprioritering 8i).

Särskilt ungas och långtidsarbetslösas ställning på arbetsmarknaden har prioriterats och dessa projekt har varit speciellt viktiga under pandemin då rörligheten på arbetsmarknaden var låg och arbetslösheten hög.

Uppföljningen av indikatorerna visar att projekten kunde nå unga utanför arbetskraften i högre grad än förväntat, liksom att få dem att utbilda sig. Däremot fanns det svårigheter att få långtidsarbetslösa ut på arbetsmarknaden.

Utvärderarnas bedömning är att dessa projekt har svarat upp mot målsättningen och mött frågan om sysselsättning på arbetsmarknadens olika stadier och olika målgrupper, både långtidsarbetslösa i behov av stöd och socialt sammanhang och anställda i behov av kompetensutveckling.

Inom särskilt mål 9 – Främja social inkludering och bekämpa fattigdom och diskriminering har den investeringsprioritering som valts varit aktiv delaktighet, inklusive att främja lika möjligheter och aktivt deltagande samt förbättra anställningsbarheten (investeringsprioritering 9i).

En ökad förståelse för olikheter, validering av kunskaper och behov av åtgärder som minskar marginalisering av utsatta grupper har prioriterats. Fler deltagare än förväntat kunde nås men även här visade det sig vara svårt för dem att nå ut på arbetsmarknaden. De som var i sysselsättning efter projektslut har dock lyckats hålla sig kvar även efter sex månader.

Utvärderarnas bedömning är att även om projekten har fungerat väl så är det svårt att nå de målgrupper som riskerar att marginaliseras. Det krävs ofta uppsökande verksamhet, vilket fungerat väl i projekt där projektägaren samarbetat med många olika aktörer för att identifiera och nå fram till relevanta deltagare.

Inom särskilt mål 10 – Investera i utbildning, färdigheter och livslångt lärande har två investeringsprioriteringar förverkligats; att stärka lika tillgång till livslångt lärande för alla åldersgrupper i formella, icke-formella och informella sammanhang, höja arbetskraftens kunskaper, färdigheter och kompetens och främja flexibla utbildningsvägar inklusive genom yrkesvägledning och validering av förvärvad kompetens (10iii) och att förbättra utbildningens relevans för arbetsmarknaden, underlätta övergången från utbildning till arbete, förstärka yrkesutbildningssystemen och deras kvalitet mm (10iv).

Projekt inom denna prioritering har dels ökat konkurrensförmåga för företag dels höjt arbetskraftens kunskaper. I ljuset av pandemin har finansierade projekt också visat sig viktiga för att öka resiliensen i samhället och flexibiliteten på arbetsmarknaden. Antalet deltagare översteg med råge målsättningen liksom antalet deltagare som erhåller en kvalifikation. Dock fanns det svårigheter att nå dem med låg utbildning. De allra flesta deltagarna hade en högskoleutbildning.

Gällande utbildningssystem, uppnåddes de uppställda målen även på system som används sex månader efter projektslut.

--

Insatsområde	3 - Tekniskt stöd
--------------	-------------------

Tekniskt stöd har enligt det godkända programdokumentet utgjort ett eget insatsområde som finansierats av Europeiska socialfonden, ESF . Budgeten om 0,399 miljoner är till sin helhet utbetald. Av det utbetalda stödet utgörs 88 procent av administrativa utgifter för genomförande och övervakning i form av personalutgifter och kostnader för övervakningskommitténs arbete. Knappt 10 % procent av utgifterna är kostnader för utvärdering och resterande kostnader för informations- och kommunikationsåtgärder.

Insatsområde	4 - Att främja återhämtning i SMF företag
--------------	---

För Åland fick Covid-19-pandemin mycket betydande konsekvenser och det fanns ett tydligt ökat behov av kris- och återhämtningsåtgärder. Åland tilldelades med stöd av den s.k Reactförordningen ytterligare programfinansiering om sammanlagt 0,363 miljoner euro från Europeiska unionens återhämtningsinstrument. 90 % av anslaget har nyttjats.

Vid programavslutet har sammanlagt 312 företag fått stöd (nytta) av programmets finansiering vilket långt överträffar målsättningen (100). Stödet har erbjudits i form av kunskapsstöd (annat stöd än ekonomiskt) till en bred kategori av företag. Av dessa är 174 företag nya dvs inte funnits på marknaden längre än tre år. Även till denna del är målsättningen (70) uppnådd. Antalet redovisade företag som får stöd för att introducera för marknaden (export) nya produkter uppgår till 29 företag och överstiger programmets mål (13). Antalet redovisade företag som får stöd för att introducera för företaget nya produkter uppgår till 21 och uppnår inte helt programmets mål (26).

Förvaltningsmyndigheten har även enligt utvärderarna i dialog med kommissionen på ett framgångsrikt sätt reagerat på den oförutsägbara socioekonomiska utvecklingen som förorsakade av Covid-19-pandemin.

Insatsområde	5 - Återhämtning och främjande av sysselsättning
--------------	--

Ålands tilldelades med stöd av den s.k. Reactförordningen ytterligare programfinansiering om sammanlagt 0,561 för att stötta studerande ungdomar med möjlighet till sommarpraktik vilket bedömdes som viktigt för ett framtida inträde på arbetsmarknaden och specifika branscher som drabbat hårt av restriktionerna. I det sammanhanget kunde en win win situation uppnås för både ungdomar och arbetsgivare.

Vid utgången av programperioden är 100 % av anslaget förbrukat. Måluppfyllelsen avseende redovisat antal deltagare är 96 % (379/395).

Utvärderarnas bedömning är att projekten som har startats med finansiering från React har uppnått goda resultat och möter det uppsatta målsättningarna.

**11.2. Särskilda åtgärder som vidtagits för att främja jämställdhet och förebygga diskriminering, särskilt vad gäller tillgänglighet för personer med funktionsnedsättning, och bestämmelser som införts för att integrera ett jämställdhetsperspektiv i det operativa programmet och i insatserna (artiklarna 50.4 och 111.4 andra stycket e i förordning (EU) nr 1303/2013)**

Jämställdhetsintegrering har inte varit det mest framträdande målet med projekt finansierade från Europeiska regionala utvecklingsfonden. Syftet med de företagsrådgivande insatserna har varit att långsiktigt lyfta entreprenörer och befintliga företag till en nästa nivå. Målsättningen har varit att erbjuda åländska företag och entreprenörer ett bättre utgångsläge än de skulle haft utan programfinansiering. En framgångsfaktor som ändå lyfts fram i slutrapporteringen av ett större projekt var tillgången på jämställd och kompetent personal. Genom att genomgående erbjuda kompetent personal, kombinerat med en jämn fördelning män/kvinnor samt ett blandat åldersspann, har många personer som kommit i kontakt med projektet hittat en rådgivning de känt sig trygga med.

Inom finansieringen från Europeiska Socialfonden har jämställdhet alltid påtalats för projektägarna. Antalet projekt som inriktas på kvinnors varaktiga deltagande och avancemang i arbetslivet har vida överstigit det uppsatta målet. En markant skillnad i fördelningen mellan könen kan ses inom särskilda målet att minska risken för marginalisering (9ii), där betydligt fler kvinnor än män deltog.

### 11.3. Hållbar utveckling (artiklarna 50.4 och 111.4 andra stycket f i förordning (EU) nr 1303/2013)

Programmet har enligt utvärderarna bidragit genom ett antal mindre projekt om energieffektivisering och smarta energilösningar. Målsättningen gällande antal företag inom området har inte uppfyllts. Det kan dock konstateras generellt att fokus på satsningar på energieffektivisering har ökat markant de senaste åren både nationellt och globalt under de senaste åren jämfört med tex programmets planeringsfas och den aktiva fasen då programfinansiering beviljades. Programmet har bidragit till att lägga grund för framtida satsningar inom området på Åland (Eruf).

Programmet har bidragit till att lägga grunden för framtida satsningar inom hållbar utveckling. Programmet har genom beviljande av finansiering till en ny utbildning inom hållbar utveckling bidragit till att efterfrågad och nödvändig kompetens byggs upp på Åland. (ESF).

Inom särskilda målet minska risken för marginalisering (9ii), har flera projekt haft fokus på social hållbarhet.

### 11.4. Rapportering av stöd till klimatförändringsmålen (artikel 50.4 i förordning (EU) nr 1303/2013)

Insatsområde	Stödbelopp som ska användas för klimatförändringsmål (i euro)	Andel av total tilldelning till det operativa programmet (%)
2	33 123,00 (hämtat från SFC)	1,32 %
<b>Summa</b>	33 123,00	0,56 %

### 11.5. Partnernas roll i genomförandet av programmet

För Ålands strukturfonds- och landsbygdsutvecklingsprogram tillsattes den 13 februari år 2015 en gemensam övervakningskommitté för perioden fram till den 18 oktober 2022 då en ny gemensam övervakningskommitté tillsattes med mandat att även avsluta genomförandet av Ålands strukturfondsprogram 2014 - 2020.



Kommittéernas sammansättning har representerat programmets partnerskap. Den har bestått av regionala och behöriga lokala och andra myndigheter, näringslivets och arbetsmarknadens organisationer, relevanta företrädare för civilsamhället, även miljöorganisationer, icke-statliga organisationer och organisationer som arbetar för social delaktighet, jämställdhet och icke-diskriminering. Kommittén har sammanträtt i regel två gånger per år, under perioden sammanlagt 2015 - 2024 sammanlagt 20 gånger. Skriftligt förfarande har tillämpats två gånger under åren 2020 och 2022.

Kommittén har godkänt en kommunikationsstrategi i enlighet med vilken kommittén årligen fått ta del av genomförda och planerade informationsåtgärder. Urvalskriterier, ett verktyg för att välja ut insatser för programfinansiering har godkänts av kommittén. Den har även godkänt, programändringar, utvärderingsplan, utvärderingsrapporter och de årliga genomföranderapporterna.

Samtliga protokoll med tillhörande handlingar har publicerats på landskapsregeringens hemsida.

Ej validerat

## 12. OBLIGATORISK INFORMATION OCH BEDÖMNING ENLIGT ARTIKEL 111.4 FÖRSTA STYCKET A OCH B I FÖRORDNING (EU) NR 1303/2013

### 12.1. Framsteg när det gäller genomförandet av utvärderingsplanen och uppföljningen av resultaten av utvärderingarna

I programgenomförandet har utvärderingen varit ett centralt element. Förvaltningsmyndigheten utarbetade i november 2015 en utvärderingsplan vilken godkändes av programmets övervakningskommitté.

Utvärderingsuppdraget upphandlades i november 2016 genom ett riktat förfarande till Nordregio, ett nordiskt forsknings-, rådgivnings- och analysinstitut i Stockholm med en bred erfarenhet av bl.a. utvärderingsuppdrag och utvärderingar ur ett internationellt perspektiv. Det riktade förfarandet hade föregåtts av två öppna anbuds förfaranden hösten 2016 utan att få lämpliga anbud.

Utvärderarna har levererat två delrapporter och en slutrapport.

Generellt visade utvärderingen att stödmottagarna i stort varit nöjda med landskapsregeringens förvaltning av programmet, vilket påvisar professionell programförvaltning och tillfredsställande serviceattityd. En del av stödmottagarnas representanter ansåg dock att informationsspridningen kunde varit ännu mer tydlig och intensiv.

I sina rekommendationer från den andra delrapporten lyfte utvärderarna upp åtgärder som ytterligare rådgivning och information kring uppföljning av projektstödens indikatorer, fokusering på kortare handläggningstider för utbetalningar samt kommunikation och feedback kring de IT-svårigheter som uppstått i programgenomförandet. För att öka investeringstakten inom det finansiella instrumentet rekommenderade utvärderarna ytterligare kommunikation och en fördjupad lärandeprocess.

Som ett led i uppföljningen av utvärderarnas rekommendationer riktade förvaltningsmyndigheten redan under 2018 utlysningarna för socialfonden mer direkt mot särskilda tänkbara målgrupper för att på så sätt styra projekten mot de uppsatta målen. Förvaltningsmyndigheten konstaterade att det i uppföljningen av projekten fördes kontinuerliga diskussioner och man eftersträvade förbättringar i rutinerna. Landskapsregeringen påtalade samtidigt vikten av proportionalitet i fråga om små program i syfte att förenkla förvaltning och ekonomistyrning samt att system som skapas skulle vara kostnadseffektiva för samhället. För finansieringsinstrumentets del fördes det kontinuerligt diskussioner mellan riskkapitalbolaget och landskapsregeringen.

I den andra delrapporten ifrågasatte utvärderarna realismen i att kunna investera 100 procent av de reserverade medlen för finansieringsinstrumentet före slutet av programperioden utan att vidta ökade åtgärder i marknadsföring av det finansiella instrumentet och ett ökat antal fördjupade förhandlingar med potentiella portföljbolag. Villkoren som gavs för det finansiella instrumentet spelade också enligt utvärderarna en väsentlig roll - ett vanligt banklån med låg ränta kunde visa sig vara ett mer lockande alternativ för många företag. Det fanns ett tydligt behov för ytterligare kommunikation och en fördjupad lärandeprocess för att öka investeringstakten inom det finansiella instrumentet.

Eftersom investeringsperioden för finansieringsinstrumentet under samma tidsperiod kortades ner föreslog förvaltningsmyndigheten senare en omfördelning av de återstående programresurserna inom finansieringsinstrumentet till förmån för rörelsekapital i små och medelstora företag som drabbats av pandemin. Programändringen godkändes av kommissionen.

I den slutliga utvärderingen som presenterades i en slutrapport våren 2022 ingick en teoribaserad utvärdering. I den sista delen av utvärderingsuppdraget sattes fokus på analys av programmets mer långsiktiga effekter. Den innehöll samtidigt rekommendationer inför den kommande programperioden.

Rekommendationerna var att

-dra lärdom av erfarenheter inför framtiden,

-arbeta med att öka förståelsen för indikatorer och målsättningar,

-tillhandahålla information och rådgivning till projektägarna gällande redovisning av indikatorer och måluppfyllelse i projekten. Vikten av att ytterligare satsa på effektiv kommunikation med projektägare, både innan och efter projektstart betonades,

-satsa på marknadsföring av programmet och utveckla hemsidan för programmet på ett sätt som lockar fler nya projektaktörer,

-bygga ytterligare kompetens angående kapitalförsörjning och att

-förbättra IT stöd för att effektivisera och förenkla rapportering för projektägare under nästa programperiod.

Förvaltningsmyndigheten har hörsammat rekommendationerna och vidtagit en rad åtgärder gällande programadministration och i synnerhet för potentiella stödmottagare och en förbättrad kommunikation och marknadsföring.

För programperioden 2021 – 2027 har genomförande principer utarbetats innefattande en vägledning från projektplanering/ansökan till projektavslut och uppföljning. Definitioner har fastställts av Ålands landskapsregering samt anvisningar för när uppföljning av respektive indikator ska göras. I likhet med den avslutade programperioden erbjuds stödmottagarna under perioden 2021 - 2027 ett möte efter att finansieringsbeslutet är fattat för att gå igenom beslutet och dess villkor.

I början av år 2023 genomförde förvaltningsmyndigheten tillsammans med programmet Interreg Central Baltic ett informationstillfälle om projektfinansiering. Vid tillfället deltog representanter från Interreg Europe för att genomföra ett "Peer Review" där deras experter tillsammans med intresserade projektaktörer diskuterade aktuella behov och utmaningar samt gav råd, rekommendationer och en handlingsplan för att komma vidare. Erfarenheterna från denna "Peer Review" har resulterat i ett flertal projektansökningar och nya beviljade projekt inom perioden 2021 - 2027.

Under 2023 lanserade förvaltningsmyndigheten vid sidan av regeringen.ax stödportalen [stod.ax](https://stod.ax) där information finns om landskapsregeringens möjligheter att bevilja ekonomiskt stöd. På portalen finns information om vilka åtgärder/projekt som kan finansieras, vilka kostnader som kan godkännas och hur man ansöker om ett stöd.

Förvaltningsmyndigheten har tagit till sig erfarenheterna från hanteringen av offentligt riskkapital inom Europeiska regionala utvecklingsfonden. Med beaktande av de begränsade medel som Åland tilldelats genom fonden har en diskussion om ett behov av offentligt riskkapital förts utifrån ett resonemang med nationella medel i kombination med andra åtgärder.

Ett förbättrat IT stöd är en viktig fråga för Ålands landskapsregering som helhet då digitaliseringen av landskapsförvaltningen är eftersatt och behöver prioriteras. Ett moderniseringspaket har påbörjats i vilket

det ingår en digitalisering av de förvaltningsprocesser som ligger till grund för alla myndighetsbeslut. Som ett första steg under 2022 har en omfattande utredning och kartläggning gjorts gällande informations-säkerheten. Under år 2023 inleddes ett arbete med att skapa en datautbytesplattform och en medborgarportal för digitala tjänster, med initiala tjänster utvecklade i en testmiljö.

Ej validerat

Status	Namn	Fond	År då utvärderingen slutfördes	Typ av utvärdering	Tematiskt mål	Ämne	Resultat (i förekommande fall)	Uppföljning (i förekommande fall)
--------	------	------	--------------------------------	--------------------	---------------	------	--------------------------------	-----------------------------------

Ej validerat

## 12.2. Resultaten av fondernas informations- och offentlighetsåtgärder som genomförts inom kommunikationsstrategin

Landskapsregeringen har ett ansvar för att ge programmet offentlighet.

Informationsåtgärderna har riktats till potentiella slutliga stödmottagare, allmänhet och partnerskapets organisationer. Åtgärderna har innehållit information om de möjligheter som stöden erbjudit inklusive betydelsen av den roll gemenskapen spelat för de berörda stöden och resultaten av dem.

Den huvudsakliga kanalen för spridande av information har varit landskapsregeringens webbplats <http://www.regeringen.ax/>.

På basen av utvärderarnas rekommendationer har förvaltningsmyndigheten intensifierat sina informationsinsatser i första hand med mer djupgående och direkt information med potentiella sökanden och de som redan erhållit finansiering.

Under 2023 lanserade förvaltningsmyndigheten en stödportal [stod.ax](http://stod.ax) där information finns om landskapsregeringens möjligheter att bevilja ekonomiskt stöd. På portalen finns information om vilka åtgärder/projekt som kan finansieras, vilka kostnader som kan godkännas och hur man ansöker om ett stöd.

Ej validerat

**13. ÅTGÄRDER SOM VIDTAGITS FÖR ATT UPPFYLLA FÖRHANDSVILLKOREN (ARTIKEL 50.4 I FÖRORDNING (EU) NR 1303/2013). (FÅR INKLUDERAS I DEN RAPPORT SOM SKA LÄMNAS IN 2016, SE PUNKT 9 OVAN. KRÄVS I DEN RAPPORT SOM SKA LÄMNAS IN 2017.) ALTERNATIV: FRAMSTEGSRAPPORT**

Ej validerat

**14. YTTERLIGARE UPPGIFTER SOM KAN LÄGGAS TILL BEROENDE PÅ DET OPERATIVA PROGRAMMETS INNEHÅLL OCH MÅL (ARTIKEL 111.4 ANDRA STYCKET A, B, C, D, G OCH H I FÖRORDNING (EU) NR 1303/2013)**

**14.1. Framsteg när det gäller genomförandet av det integrerade tillvägagångssättet för territoriell utveckling, inklusive utveckling av territorier med permanenta eller allvarliga naturbetingade och demografiska nackdelar, integrerade territoriella investeringar, hållbar stadsutveckling och lokalt ledd utveckling inom det operativa programmet**

Ej tillämplig för programmet.

**14.2. Framsteg när det gäller genomförandet av åtgärder för att öka kapaciteten hos medlemsstaternas myndigheter och stödmottagarna att förvalta och utnyttja fonderna**

Det tekniska förverkligandet av ett elektroniskt ärendehanterings- och informationssystem för den förvaltande och attesterande myndigheten har varit en utmaning och har varit endast till begränsad del driftsatt.

**14.3. Framsteg när det gäller genomförandet av interregionala och transnationella åtgärder**

Landskapsregeringen har deltagit som en nationell medfinansör i ett flertal interregionala och transnationella åtgärder som finns inom ramen för Central Baltic och Baltic Sea programmen 2014 - 2020 vilket givit synergieffekter till Åland som en liten programregion.

**14.4. I tillämpliga fall, bidrag till makroregionala strategier och havsområdesstrategier**

Enligt artikel 27.3 i förordning (EU) nr 1303/2013 om programmets innehåll, artikel 96.3 e om innehållet i samt antagande och ändring av de operativa programmen inom målet Investering för tillväxt och sysselsättning, artikel 111.3, artikel 111.4 d om genomföranderapporter för målet Investering för tillväxt och sysselsättning, och avsnitt 7.3 i bilaga 1 om de allmänna programmets bidrag till makroregionala strategier och havsområdesstrategier, bidrar detta program till makroregionala strategier och havsområdesstrategier:



Programmet har kunnat bidra till en hållbar tillväxt och utveckling av Östersjöregionen. De valda programinsatserna har kunnat stöda Östersjöstrategins mål att uppnå ett ökat välbefinnande framför allt genom projekt som bidrar till att genomföra Europa 2020-strategin och till att förbättra regionens globala konkurrenskraft.

- EU-strategi för Östersjöområdet (EUSBSR)
- EU:s strategi för Donauregionen (EUSDR)
- EU:s strategi för den adriatisk-joniska regionen
- EU-strategi för Alpregionen (EUSALP)
- Strategin för Atlantområdet (ATLSBS)

Ej validerat

#### **14.5. Framsteg när det gäller genomförandet av åtgärder inom social innovation, om så är lämpligt**

Ålands Medborgarinstitut ordnade speciella språkkurser i svenska för invandrare. Det nya var att kurserna var indelade enligt den bransch som deltagarna arbetade inom.

Under pandemin blev det svårt för ungdomar under 18 år att under sommaren få tag på jobb. Med ReAct-medlen kunde arbetsgivare lockas att ge dessa ungdomar sommarjobb i fyra veckor eller mer genom att ungdomar i två olika projekt tilldelades jobbsedlar.

#### **14.6. Framsteg när det gäller genomförandet av åtgärder för att beakta de särskilda behoven i områden med störst fattigdom eller hos målgrupper som är särskilt utsatta för diskriminering på grund av fattigdom eller för social utestängning, med särskilt beaktande av marginaliserade befolkningsgrupper samt personer med funktionsnedsättning, långtidsarbetslösa och ungdomar som inte arbetar, och om lämpligt, de ekonomiska medel som använts**

Ett projekt fokuserade på gruppen ungdomar som varken studerar eller är i arbete (UVAS), med ett lyckat resultat. Projektet nådde fler ungdomar än de uppställda målet och lyckades dels få dem att återuppta studier eller vara i sysselsättning. Tillitsstudien? Hållbarhetsagendan?

Ej validerat

Ej validerat

## 16. SMART OCH HÅLLBART TILLVÄXT FÖR ALLA (ALTERNATIV: FRAMSTEGSRAPPORT)

Uppgifter om och bedömning av hur programmet bidragit till att uppnå målen i unionens strategi för smart och hållbar tillväxt för alla.

I enlighet med Europaparlamentets och rådets förordning om gemensamma bestämmelser för Europas struktur- och investeringsfonder (ESI) samt kommissionens s.k. positionspapper formulerade Finland och Åland hösten 2013 en partnerskapsöverenskommelse, vilket definierade det europeiska mervärde som ESI-fonderna skulle medföra och som siktade på att öka Finlands och Ålands ekonomiska konkurrenskraft och regionernas livskraft på lång sikt.

Under programperioden har Finland skickat till kommissionen framstegsrapporter för åren 2016 och 2018. Rapporterna har innehållit bl.a. en allmän beskrivning och bedömning av eventuella förändrade utvecklingsbehov och en beskrivning och bedömning av de framsteg som gjorts för att uppnå de nationella Europa 2020-målen och en redogörelse för framstegen avseende de delmål som anges i respektive programs resultatram. Förvaltningsmyndigheten på Åland har bidragit till rapporterna med relevanta delar för Åland.

Det åländska programmet förväntades med sina valda inriktningar bidra till Europa 2020 strategins målsättningar om ett smartare och mer innovativt, mer inkluderande och ett mer hållbart Europa. Programmet har bidragit till att uppnå målen för en strategi för smart och hållbar tillväxt för alla. Enligt utvärderarna har insatserna bidragit till ett smartare och mer innovativt Åland genom satsningar på ett relativt lågt antal men strategiskt utvalda projekt. Satsningen på färre projekt har gett möjlighet att nå ut till bredare intressegrupper och bygga vidare på kunskap och erfarenheter hos välkända organisationer inom det åländska näringslivet i stället för ett stort antal mindre projekt. Smarta lösningar har utvecklats och kompetenser har byggts upp på Åland.

För perioden 2014 – 2020 fastställde landskapsregeringen på Åland en innovationsstrategi för smart specialisering. Strategin för den åländska innovationspolitiken var att fokusera stödet till företagens egen kompetensutveckling genom att stödja processer för entreprenörskap, snarare än en mer traditionell FoU-satsning. En sådan marknadsnära kunskapsutveckling var avsedd till att stärka förutsättningarna för entreprenörskap och nyföretagande på Åland genom t.ex. nätverk, samarbeten, kurser och seminarier som utvecklar företagens samlade kompetens med fokus på en näringsstruktur i omvandling. Inför perioden med början år 2021 fanns inte längre detta som ett explicit krav för det särskilda målet SMF konkurrenskraft (Eruf) men landskapsregeringen valde ändå att utarbeta en strategi med ett lite bredare perspektiv än enbart strukturfonderna. Utvärderarna uppskattade initiativet att koppla strukturfondsprogrammet närmare strategin för smart specialisering.

**17. PROBLEM SOM PÅVERKAR PROGRAMMETS RESULTAT OCH ÅTGÄRDER SOM VIDTAGITS – RESULTATRAM (ARTIKEL 50.2 I FÖRORDNING (EU) NR 1303/2013)**

Om bedömningen av de framsteg som gjorts när det gäller de delmål och mål som fastställs i resultatramen visar att vissa av dem inte har uppnåtts ska medlemsstaterna ange de bakomliggande orsakerna till detta i rapporten för 2019 (för delmål) och i den slutliga genomföranderapporten (för mål).

Samtliga mål i resultatramen har uppfyllts för båda fonderna.

Ej validerat

**BILAGA I. FÖRTECKNING ÖVER ALLA INSATSER SOM GENOMFÖRS I ETAPPER FRÅN 2014–2020 TILL 2021–2027**

Prioritering	Fond	Regionkategori	Insatsreferens	Insatsens rubrik	Datum (och nummer) för underförstått avtal/godkännande från kommissionen (vid större projekt)	Etappindelade insatser enligt artikel 118	Etappindelade insatser enligt artikel 118a	Total kostnad för insatsen (i euro) – Totalt (för båda etapperna, slutligt eller beräknat)	Total kostnad för insatsen (i euro) – Totalt (för andra etappen, slutligt eller beräknat)	Totala attesterade utgifter för den första etappen (i euro)	Offentligt bidrag för den första etappen (i euro)	Planerat/slutligt avslutandedatum för den andra etappen (år, kvartal)	Program under 2021–2027 inom vilket insatsen kommer att avslutas/har avslutats
--------------	------	----------------	----------------	------------------	---	---	--	--	---	---	---	---	--

**BILAGA II. FÖRTECKNING ÖVER ICKE FUNGERANDE INSATSER**

Prioritering	Fond	Regionkategori	Insatsreferens	Insatsens rubrik	Projektets / mottagarens namn	Total kostnad för insatsen (i euro)	Totala attesterade utgifter (i euro)	Offentligt bidrag (i euro)
--------------	------	----------------	----------------	------------------	-------------------------------	-------------------------------------	--------------------------------------	----------------------------

**BILAGA III. FÖRTECKNING ÖVER INSATSER SOM BERÖRS AV PÅGÅENDE NATIONELLA UTREDNINGAR ELLER ÄR TILLFÄLLIGT AVBRUTNA GENOM ETT RÄTTSLIGT FÖRFARANDE ELLER ETT ADMINISTRATIVT ÖVERKLAGANDE MED UPPSKJUTANDE VERKAN**

Prioritering	Fond	Regionkategori	Insatsreferens	Insatsens rubrik	Projektets / mottagarens namn	Totala attesterade utgifter som påverkas (i euro)	Offentligt bidrag som påverkas (i euro)	Insats som berörs av pågående nationella utredningar	Insatsen inställd genom ett rättsligt förfarande eller ett administrativt överklagande med uppskjutande verkan
--------------	------	----------------	----------------	------------------	-------------------------------	---	---	--	--

## DOKUMENT

Dokumenttitel	Dokumenttyp	Dokumentdatum	Lokal referens	Kommissionens referens	Filer	Skickat den	Skickat av
---------------	-------------	---------------	----------------	------------------------	-------	-------------	------------

Ej validerat

SENASTE VALIDERINGSRESULTAT

Allvarlighetsgrad	Kod	Meddelande
-------------------	-----	------------

Ej validerat



# Entreprenörskap och kompetens

## Ålands strukturfondsprogram 2014-2020

Övervakningskommittén, Mariehamn, 28.11.2024



# Strukturfondsprogrammet i korthet

- Programmet godkändes **17.12.2014** av kommissionen.
- **Övergripande målsättning** att utveckla kunskapen och förbättra kompetensen inom arbetslivet, öka sysselsättningen, produktiviteten och innovationskapaciteten. Att förnya och diversifiera det åländska näringslivet och att bidra till ett välutbildat, jämställt och aktivt inkluderande samhälle.
- Två fonder Eruf och ESF samt **två prioriterade områden: Entreprenörskap och innovation (Eruf)** uppdelat i 2 investeringsprioriteringar och **Delaktighet och kompetens (ESF)** uppdelat i 4 investeringsprioriteringar.
- Ursprunglig **programbudget 9,991 euro** varav 4,645 Eruf och 4,946 ESF samt 399 640 TA. Delfinansieringen från fonderna 50 %.
- **Största förändringen** mot tidigare perioder, att ca 30 % av programmets budget avsattes till ett finansieringsinstrument Offentligt riskkapital. Övriga direkta företagsstöd finansierades inte av regionalfonden.
- **Implementeringen påbörjades** med ansökningsomgång 1 juni 2015, inklusive förvaltningen av finansieringsinstrumentet.



# Strukturfondsprogrammet i korthet

- **5 stycken programändringar** under perioden, genom programändring 4 och 5 tillfördes ytterligare medel åren 2021–2022 genom den sk **React finansieringen** med bakgrund i Covid- 19-pandemin och medel infördes för krisreparation, men också för att förbereda för en grön, digital och **resilient omställning och återhämtning av ekonomin**. Programändring 4 innebar också att en **omfördelning** inom Eruf där 1,500 euro flyttades från finansieringsinstrumentet för offentligt riskkapital för att användas som likviditetsmedel för att stärka hårt drabbade företag.
- **Programperioden** förlängdes och alla projekt skulle vara slutförda 31.12.2023.
- **Totalt 72 st projekt** 47 st Eruf varav 12 st inom finansieringsinstrumentet offentligt riskkapital samt 2 st med finansiering från ReAct 2021, 25 st ESF varav 1 projekt inom tekniskt stöd samt 3 st med finansiering från ReAct 2021 och 2022.

Under 2023 avslutades det sista ESF projektet, sista utbetalningen gjordes av förvaltningsmyndigheten 2024.

**Måluppfyllelse;** i förhållande till programmets målsättningar har flera mål uppfyllts. I fråga om Eruf kommer miljöledningssystem och energieffektiviseringsprogram inte att nås. I fråga om ESF har resultatmålen uppnåtts förutom antal deltagare med förbättrad arbetsmarknadssituation efter 6 månader. Projekten får ut deltagarna på arbetsmarknaden, men svårt att stanna kvar.

# Finansiell uppföljning

Prioritet	Fond	Budget(€)	Med finansiering (EU)	Beviljad offentlig finansiering (€)	%	Offentliga utgifter (€)	%	Antal projekt/ insatser
Entreprenörskap och innovation	Eruf	4 645 076	50 %	4 644 187	100 %	4 547 396	98 %	45
Återhämtning i SMF företag	Eruf	363 181	100 %	363 001	100 %	327 965	90 %	2
Delaktighet och kompetens	ESF	5 004 284	50 %	5 663 259	114 %	4 857 384	97 %	21
Återhämtning och främjande av sysselsättning	ESF	561 050	100 %	561 504	100 %	560 109,82 560 110	100 %	3
Tekniskt stöd	ESF	399 640	50 %	399 640	100 %	399 640	100 %	1
<b>Total ESF</b>		<b>5 964 974</b>	<b>53 %</b>	<b>6 624 403</b>	<b>112 %</b>	<b>5 817 134</b>	<b>98 %</b>	<b>25</b>
<b>Total Eruf</b>		<b>5 008 257</b>	<b>54 %</b>	<b>5 007 188</b>	<b>100 %</b>	<b>4 875 361</b>	<b>97%</b>	<b>47</b>
<b>Total ESF and Eruf</b>	<b>Eruf,ESF</b>	<b>10 973 231</b>	<b>54 %</b>	<b>11 631 591</b>	<b>106 %</b>	<b>10 692 495</b>	<b>97 %</b>	<b>72</b>



# Genomförande – problem som påverkat programmets resultat

- Förvaltningsmyndigheten konstaterar att programgenomförandet **förlöpt väl** trots en omvälvande programperiod med Covid-19 pandemin och Rysslands invasion av Ukraina med dess effekter som också påverkat Åland.
- **Finansieringsinstrumentet** hade en långsammare start, instrumentet och villkoren bedömdes relativt komplexa att implementera och kommunicera utåt och annan extern finansiering föreföll mer lockande än offentligt riskkapital. I juni 2019 beslöt landskapsregeringen korta ner investeringsperioden till 20.6.2019 då det också framkommit att riskkapitalbolaget (låntagaren) inte använt lånet för riskkapitalinvesteringar på angivet sätt. En reviderad förvaltningsperiod sattes till 31.12.2027. Under 2023 har det organ som utgör det förvaltande organet för finansieringsinstrumentet avvecklats och förvaltningen av aktiva investeringar. Riskkapitalbolaget är under likvidation och under 2024 slutfördes de sista exitarna av de två kvarvarande aktiva investeringarna i portföljbolag.
- Eftersom investeringsperioden för finansieringsinstrumentet kortades ner omfördelades de återstående programresurserna inom finansieringsinstrumentet genom en programändring till att stöda små och medelstora företag som drabbats av covid-19-pandemin med rörelsekapital. Den vidtagna programändringen och genomförandet har bedömts som tillräckliga för att uppnå målen.



# Genomförande – problem som påverkat programmets resultat

- Gällande **ESF**, har det varit mycket diskussioner om **indikatorerna** och att få dessa korrekt ifyllda, och det har varit svårt att få svar från alla deltagare. Detta innebar längre handläggningstider hos förvaltningsmyndigheten och förseningar i programmets resultatrapportering. Tydligare instruktioner har getts till projektägarna.
- Inom ESF har **resultaten sex månader** senare gällande sysselsättning och utbildning inte uppnåtts. De riktade insatserna inom målet för minskad marginalisering har med framgång skapat förutsättningar för delaktighet på den åländska arbetsmarknaden. Med ytterligare hjälp av snabba insatser och återhämtningsfinansiering har sysselsättande insatser gjorts för åländska ungdomar under sommarperioder med studieuppehåll. Syftet har varit att ge företag incitament att anställa ungdomar som annars under rådande osäkra ekonomiska läge inte skulle få viktig arbetserfarenhet. Effekterna av dessa insatser går inte att bedöma inom en programperiod.

# Genomförande – problem som påverkat programmets resultat

- **Avsaknaden av ett fungerande ärendehanterings- och informationssystem** har försvårat genomförandet till viss del. Programimplementeringen bedöms ändå från programförvaltningen sida ha skett tillfredsställande utifrån de förutsättningar som funnits med manuella rutiner för uppföljning och rapportering.



# Strukturfondsprogrammet - utvärderingar

- Utvärdering har genomförts av **Nordregio**, ett nordiskt forsknings-, rådgivnings, och analysinstitut i Stockholm. Utvärderarna har i enlighet med fastställd utvärderingsplan **två delrapporter** och en **slutrapport**. Dessa har delgetts ÖK och tagits upp för diskussion på möte.
- Programmet har i allt väsentligt nått de **uppsatta programmålen**, implementeringen har innefattat innovativa och inkluderande projekt och aktiviteter som i hög grad bidragit till målen.
- Måluppfyllelsen för **Eruf** har uppnåtts för nästan alla indikatorer. De indikatorer för vilka målsättningarna inte uppfyllts gäller miljöledningssystem och energieffektivisering inom SMF. Utvärderarna konstaterar dock att den gröna omställningen nått Åland ökat i fart under programperioden. Näringslivets energieffektivitet och ökad användning av förnybar energi spelar en ännu större roll på dagens Åland än vid programstarten.
- Projektet finansieringsinstrumentet **offentligt riskkapital** lyckades inte som planerat och förväntat och utvärderarna rekommenderade för framtiden en djupare analys hur ett sådant instrument skulle kunna genomföras och om det ens är möjligt att genomföra på Åland.





# Strukturfondsprogrammet - utvärderingar

- Måluppfyllelsen för **ESF** hade haft lite mer varierade resultat, och utvärderarna konstaterar att flera av målsättningarna påverkats av Covid-19-pandemin och dess effekter såsom hög arbetslöshet.
- Generellt bedömer utvärderarna att programmet spelat en **betydande roll** för att stödja den regionala utvecklingen på Åland specifikt under pandemin för att stötta människor och företag och starta återhämtandet av samhället. Utvärderarna betonar dock att effekterna av programmet främst varit långsiktiga och att det i kombination med att programmet var litet har gjort det svårare att mäta effekter. I hög utsträckning följer resultatindikatorerna de allmänna ekonomiska trenderna på Åland och programmets påverkan på dess utveckling har närmast varit bidragande.
- **Vad skulle hänt om programinsatserna inte genomförts?** Där konstaterar utvärderarna att några insatser och resultat sannolikt skulle ha uteblivit eller realiserats i betydligt mindre skala, tex deltagare som inte kunnat delta i utbildningar och kompetenshöjande aktiviteter, fler företag med likviditetsproblem och riskzon för konkurs och fler personer i riskzonen för att bli marginaliserade.



# Ålands strukturfondsprogram 2021 - 2027

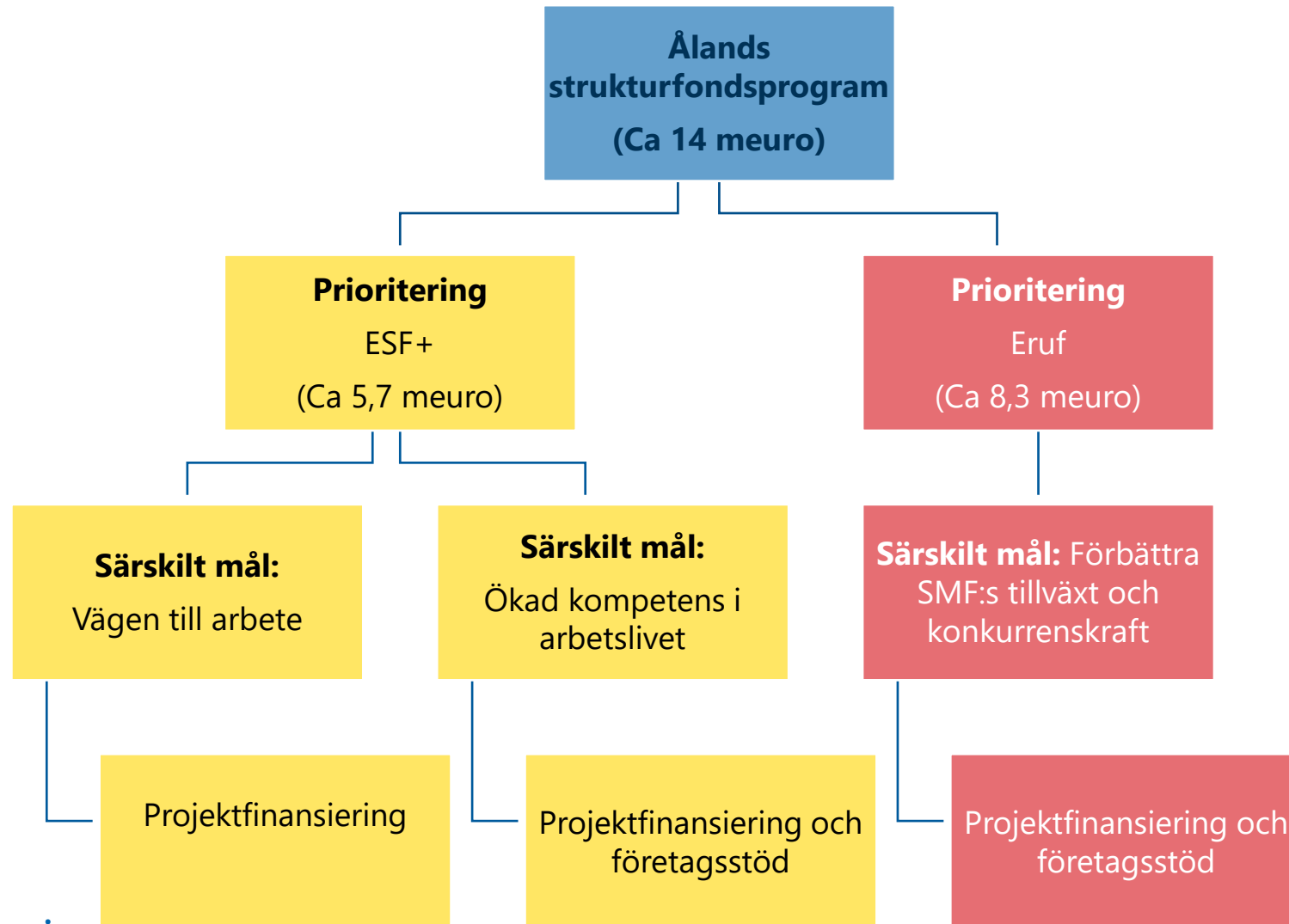
Europeiska regionala utvecklingsfonden (Eruf)

Europeiska socialfonden (ESF+)

Övervakningskommittén, Mariehamn, 28.11.2024



# Översikt



# Situationen på Åland

- **BNP tillväxt** prognos + fyra procent 2023, främst beroende av kraftigt ökade driftöverskott inom både passagerar- och fraktsjöfarten, dessa sjunker stegvis tillbaka och prognos gällande BNP -1 2024 och +1 2025.
- **Inflationen** prognos 2024 2,6 procent.
- **Positiv befolkningsökning** prognos + 200 personer. Preliminära uppgifter visar på ett **flyttningsnetto** på 183 personer för det första halvåret i år (2024).
- **Arbetslöshet**; medeltal 4,2 procent 2023 (4,5 procent 2022) och prognos 2024 4,6 procent, 4,5 procent för 2025 och 4,2 procent för 2026. De prognostiserade nivåerna ligger fortfarande över situationen innan pandemin.



# Nuläge

- Våren 2023 öppnades programmet med en gemensam **ansökningsrunda** för Eruf och ESF+, ansökningsomgång 1/2023.
- Under 2023 öppnades ansökningsomgång 2/2023 för ESF+.
- Under början av 2024 öppnade ansökningsomgång 1/2024 för Eruf företagsstöd och projektstöd kluster
- I april 2024 öppnade ansökningsomgång 2/2024 för ESF+
- I juni 2024 öppnade ansökningsomgång 3/2024 för Eruf företagsstöd
- I november 2024 öppnade ansökningsomgång 4/2024 för Eruf företagsstöd
  
- Ansökningsrundorna **publiceras** på landskapsregeringens hemsida inklusive stöd.ax samt annons i åländska dagstidningar.



# Nuläge

## Totalt 37 st projekt

24 st Eruf

13 st ESF+

**Utbetalning** om totalt **909 807 euro** har verkställts, varav 619 125 euro Eruf och 290 682 euro ESF+

Den senarelagda programstarten märkts inom regionalfonden och företagsstöden. Den långsammare implementeringen kan förmodligen delvis förklaras med att företagsstöden är nya stödtyper och försiktighet utifrån rådande internationella konjunkturläget.

Positivt är att de beviljade projektstöden kommit bra igång och kan inom ramen för sina företagskontakter också informera potentiella stödmottagare om finansieringsmöjligheter inom programmet.

# Finansiell uppföljning

Ålands strukturfondsprogram 2021 - 2027												
CCI2021FI16FFPR002												
15.11.2024												
Tabell 1: Ekonomiska uppgifter på prioriterings- och programnivå							Kumulativa uppgifter om programmets finansiella utveckling					
Insatsområde (Prioriterat område)	Specifikt mål	Fond	Regionkategori	Grund för beräkning av unionsstöd*	Total finansiering budget exkl. TA (i euro) (total offentlig finansiering)	Med-finansieringsgrad (%)	Offentlig stödberättigande kostnad för insatser som valts ut för stöd exkl. TA (i euro)	Bidraget från fonderna (EU) till utvalda insatser (EUR)	Andel av det totala anslaget som omfattas av valda insatser (%)	Totala stödberättigande utgifter som redovisats av stödmottagare till den förvaltande myndigheten exkl. TA (i euro)	Andel av det totala anslaget som omfattas av stödberättigande utgifter som deklarerats av stödmottagare (%)	Antal utvalda insatser (=projekt)
Entreprenörskap, utveckling och innovation	RSO1.3 Konkurrenskraft	Eruf	Mer utvecklade	Offentligt	8 011 413	40 %	2 038 484	815 393	25 %	619 125	7,73 %	24
Kompetens för alla	ESO4.1 Sysselsättning	ESF+	Mer utvecklade	Offentligt	2 715 105	40 %	1 932 342	772 937	71 %	230 961	8,51 %	6
Kompetens för alla	ESO4.7 Livslångt lärande	ESF+	Mer utvecklade	Offentligt	2 715 108	40 %	1 323 345	529 338	49 %	59 721	2,20 %	7
<b>Totalt Eruf</b>			<b>Mer utvecklade</b>	<b>Offentligt</b>	<b>8 011 413</b>	<b>40 %</b>	<b>2 038 484</b>	<b>815 393</b>	<b>25 %</b>	<b>619 125</b>	<b>7,73 %</b>	<b>24</b>
<b>Totalt ESF+</b>			<b>Mer utvecklade</b>	<b>Offentligt</b>	<b>5 430 213</b>	<b>40 %</b>	<b>3 255 687</b>	<b>1 302 275</b>	<b>60 %</b>	<b>290 682</b>	<b>5,35 %</b>	<b>13</b>
<b>Totalsumma</b>		Eruf,ESF+	<b>Mer utvecklade</b>	<b>Offentligt</b>	<b>13 441 625</b>	<b>40 %</b>	<b>5 294 171</b>	<b>2 117 668</b>	<b>39 %</b>	<b>909 807</b>	<b>6,77 %</b>	<b>37</b>



# Eruf, uppföljning av programmets målsättningar 15.11.2024

Tabell 1 och 2 enligt bilaga VII (EU) 2021/1060	Indikator		Mätenhet	Delmål 2024	Utvalda insatser (planerat resultat)	%	Genomförd a insatser	%	Mål 2029	Utvalda insatser (planerat resultat)	%	Genomförd a insatser	%
	Kod	Namn											
Entreprenörskap, utveckling och innovation	RCO 01	Antal företag som får stöd	Företag	125	560	447 %	209	167 %	1 092	560	51 %	209	19 %
	RCO 02	Antal företag som får bidrag	Företag	43	70	164 %	11	26 %	288	70	24 %	11	4 %
	RCO 04	Antal företag som får icke ekonomiskt stöd	Företag	82	490	600 %	198	243 %	804	490	61 %	198	25 %
	RCO 05	Antal nya företag som får stöd	Företag	66	310	469 %	116	175 %	596	310	52 %	116	19 %
	RRCR 03	Små och medelstora företag som inför produkt- eller processinnovationer	Företag						113	28	25 %	1	1 %
	RRCR 17	Nya företag som överlevt på marknaden	Företag						348	215	62 %	0	0 %
	1	Små och medelstora företag som startar ny verksamhet	Företag						409	57	14 %	12	3 %
	2	Små och medelstora företag med en betydande ökning av omsättning eller ökning av personal	Företag						170	29	17 %	0	0 %
	3	Små och medelstora företag som börjar exportera eller expanderar till en ny exportmarknad	Företag						116	33	28 %	0	0 %



# ESF+ utfallsindikatorer

Indikator	Särskilt mål	Målvärde (2029) (Uppdelning efter kön valfritt för målet)					2023			2024			Kumulativt värde (beräknas automatiskt)			
		ESO4.1	Tot	Tot förväntat	K	M	IB	K	M	IB	K	M	IB	Tot	K	M
Totala antalet deltagare			210	102	102	6	0	30	0	7	11	0	48	7	41	0
Antal arbetslösa, inklusive långtidsarbetslösa		100	126	60	60	6	0	30	0	2	5	0	37	2	35	0
Antal långtidsarbetslösa			0	0			0	30	0	0	3	0	33	0	33	0
Utanför arbetskraften		200	54	27	27	0		0		2	2	0	4	2	2	0
Antal anställda, inklusive egenföretagare								0		3	1	0	4	3	1	0
Antalet barn under 18 år								0		0	0	0		0	0	0
Antalet unga mellan 18 och 29 år			60	30	30			3		3	5	0	11	3	8	0
Antal deltagare över 55 år			45	15	30			3		0	0	0	3	0	3	0
ISCED 0, ISCED 1 eller ISCED 2			90	42	42	6		9		3	4	0	16	3	13	0
ISCED 3 eller ISCED 4			114	57	57	0		18		4	5	0	27	4	23	0
ISCED 5-8			6	3	3			3		0	2	0	5	0	5	0
Antal deltagare som har funktionsnedsättning			90	45	45			15		7	9	0	31	7	24	0
Tredjelandsmedborgare			6	3	3			0		0	0	0	0	0	0	0
Deltagare med utländsk bakgrund			60	30	30	0		0		1	0	0	1	1	0	0
Minoriteter (inklusive marginaliserade grupper som romer)			30	15	15			0		0	0	0	0	0	0	0
Hemlösa eller utestängda från bostadsmarknaden			30	15	15			0		0	0	0	0	0	0	0
Från landsbygdsområden			210	102	102	6		30		7	11	0	48	7	41	0
Antalet offentliga förvaltningar eller offentliga tjänster på nationell, regional eller lokal nivå som får stöd														0		
Antalet mikroföretag, små och medelstora företag (inbegripet kooperativa företag och företag i den sociala ekonomin) som får stöd														0		



# ESF+ utfallsindikatorer

Indikator	Särskilt mål	Målvärde (2029) (Uppdelning efter kön valfritt för målet)					2023			2024			Kumulativt värde (beräknas automatiskt)				
		ESO4.7	Tot	Tot förväntat	K	M	IB	K	M	IB	K	M	IB	Tot	K	M	IB
Totala antalet deltagare			1069	713	356	0	14	2		192	61		269	206	63		
Antal arbetslösa, inklusive långtidsarbetslösa			0	0	0		0	0		0	0		0	0	0		
Antal långtidsarbetslösa			0	0			0	0			0		0	0	0		
Utanför arbetskraften			0	0			0	0			0		0	0			
<b>Antal anställda, inklusive egenföretagare</b>		<b>800</b>	1069	713	131	0	14	2		192	61		269	206	63		
Antalet barn under 18 år			1	1	0		5	0		0	0		5	5	0		
Antalet unga mellan 18 och 29 år			129	85	44		0	0		14	1		15	14	1		
Antal deltagare över 55 år			130	92	38		2	1		48	17		68	50	18		
ISCED 0, ISCED 1 eller ISCED 2			354	264	90		1	0		15	0		16	16	0		
ISCED 3 eller ISCED 4			233	175	58		7	2		23	16		48	30	18		
ISCED 5-8			322	240	82		6	0		154	45		205	160	45		
Antal deltagare som har funktionsnedsättning			44	33	11		0	1		1	0		2	1	1		
Tredjelandsmedborgare			15	12	3		0	0		0	0		0	0	0		
<b>Deltagare med utländsk bakgrund</b>		<b>10</b>	107	78	29		3	0		43	5		51	46	5		
Minoriteter (inklusive marginaliserade grupper som romer)			4	3	1		0	0		0	0		0	0	0		
Hemlösa eller utestängda från bostadsmarknaden			0	0	0		0	0		0	0		0	0	0		
Från landsbygdsområden			1069	713	356		14	2		192	61		269	206	63		
Antalet offentliga förvaltningar eller offentliga tjänster på nationell, regional eller lokal nivå som får stöd																	2
Antalet mikroföretag, små och medelstora företag (inbegripet kooperativa företag och företag i den sociala ekonomin) som får stöd																	
																	1



# ESF+ resultat indikatorer

Indikator	Prio- ri- tering	Mått- enhet för utgångs värde och mål	Målvärde OP (2029) (Uppdelning efter kön valfritt för målet				Kumulativt värde (beräknas automatiskt)				Målupp- fyllelse	Måluppfyllse mot förväntat				
			Tot	Totalt förväntat	K	M	IB	Tot	K	M		IB	Tot	Tot	K	M
Deltagare som söker arbete efter avslutad åtgärd		Antal	50	30	15	15	0	0	0	0	0	0,00 %	0,00 %	0 %	0 %	#####
Deltagare i utbildning efter avslutad åtgärd		Antal	60	12	6	6	0	0	0	0	0	0,00 %	0,00 %	0 %	0 %	#####
Antal deltagare som erhåller en kvalifikation efter avslutad åtgärd		Antal	400	310	136	168	6	0	0	0	0	0,00 %	0,00 %	0 %	0 %	0 %
Antaldeltagare i sysselsättning, inklusive egenföretagande, efter avslutad åtgärd		Antal	90	123	60	60	3	0	0	0	0	0,00 %	0,00 %	0 %	0 %	0 %
Antal deltagare i sysselsättning inklusive eget företagande 6 månader efter avslutad åtgärd		Antal	60	105	51	51	3	0	0	0	0	0,00 %	0,00 %	0 %	0 %	0 %
Antal deltagare med förbättrad arbetsmarknadssituation 6 månader efter avslutad åtgärd		Antal		220	64	156	0	0	0	0	0		0,00 %	0 %	0 %	#####

# Kommunikation

- **Webbplats;** LR:s allmänna hemsida [www.regeringen.ax](http://www.regeringen.ax) kompletterad med en gemensam portal för fonderna [www.stöd.ax](http://www.stöd.ax) med information om tillgängliga finansieringsmöjligheter.
- **Riktad information** till potentiella projektägare, speciellt i samband med utlysningar
- Stödmottagare informeras om deras skyldigheter att kommunicera.
- Beviljade projekt lyfts också fram i lokal media.
- **Strategiska insatser;** I utvecklingsprojekt finns villkor uppställt om kommunikationsevenemang eller kommunikationsverksamhet. I februari höll flera ESF medfinansierade projekt ett stort gemensamt kommunikationsevenemang, ett seminarium om vägar till arbete "Kraftsamling för ökad delaktighet" dit även kommissionens representanter inbjöds. Eruf medfinansierade projekt kommer att presenteras under eftermiddagen vid ett gemensamt tillfälle.
- Projektägaren Ålands näringsliv anordnade 2.11.2024 ett **online tillfälle** och där presenterades flera projekt med finansiering från både Eruf och ESF+. Tillfället spelades in och ska läggas ut på deras hemsida.
- Projektägaren Mariehamns stad, ESF + kommer även de att hålla ett kommunikationsevent inom 2024.



# Halvtidsöversyn, art 18 förordning (EU) 2021/1060

- Landskapsregeringen senast den **31 mars 2025** ska lämna en **bedömning av genomförandet av programmet**. Bedömningen ligger till grund för Kommissionens bedömning av flexibilitetsbeloppet dvs EU delen för 2026 och 2027.
- Halvtidsöversynen **kan leda** till förslag om **programändring**, tex omfördelning av medel. Eventuella förslag till programändring ska godkännas av **ÖK**. Ök medlemmarna kan föra fram synpunkter och förslag på programändringar inför ÖK-mötet i mars 2025.
- Flexibilitetsbeloppet får **inte användas** innan kommissionen tar beslut. Artikel 18 anger vilka element som ska beaktas i halvtidsutvärderingen men finns ingen mall.



# Halvtidsöversyn, art 18 förordning (EU) 2021/1060

- Halvtidsöversynen **beaktar utmaningar** för medlemsstaten, **framsteg** med principerna i pelaren för sociala rättigheter, **socioekonomiska situationen**, resultat av relevanta **utvärderingar** och möjligheter att nå **delmålen** samt om det finns större **svårigheter** med genomförandet av programmet.
- **Landsrekommendationerna 2024-2025** kom sommaren 2024, stärkande av Finlands ekonomi, slutföra stora reformpaket, förverkligande av resiliensplan men också stärka FoU och innovation, digitalisering och konkurrenskraft för SME, ta itu med bristen på arbetskraft och kompetens genom omskolning och kompetenshöjning av arbetskraften och bredda utbudet av högre utbildning, särskilt för de studieområden som är mest efterfrågade på arbetsmarknaden, stärka sociala inkluderingen och ett aktivt deltagande på arbetsmarknaden särskilt för utsatta grupper.



# Lägesanalys LBU 2014- 2020 (2023)

ÖK möte Mariehamn, Alandica 28.11.2024



# Konjunktur 2024

- År 2024 är fortsatt utmanande för många jordbruksföretag.



# Äppel lök, grönsaksodling (ÅTH)

- Trädgårdsgrödorna med lök-, äpple och grönsaksodlingen kommer ur en säsong med volymmässigt bra skörd.
- Klimatförändringar börjar alltmera påverka produktionen avseende skadegörare, mognadstider, lagringsproblem.
- Bevattning livsviktigt
- Åland har under några år ökat äppelskörden från **1500 ton till 5000** ton. Behövs ytterligare lager hos odlare.
- Inte så bra för äppelodlingen år 2024 pga rekordstora skördar i hemträdgårdar. Konsumenterna vill ha nya sorter.
- Pris störningar har även föranletts av Ukrainakriget som gjort att exportmarknader försvunnit för bland annat äpplen. Detta har i sin tur medfört störningar i den inhemska marknaden när stora mängder Polska äpplen sökt nya marknader.
- Frukten ned i pris 15 % (ca 1 milj) under 2024
- Inom äppelodlingen söker man framledes nya lagringståliga sorter.
- Grönsaksodlingen har haft ett relativt stabilt år.
- Päron (ej potatis) ökat från 200 ton till 400 ton

# Lök (ÅTH)

- Ökat problem med lök (problem med att växtskyddsmedel begränsas). Bladmögel även jordbundna svampar ökar; fusarium lökvitröta pga av brist på mark. Priset fast enl. avtal med SOK.
- Det finns utrymme för nya lökodlare och intresse finns. Behövs minst **tre lager á 500 tusen euro** under år 2024.
- Inom lökodlingen fick man goda skördar men även här har man haft större svinn i lagren mycket beroende på klimatförändringarna.
- Odlarna försöker man komma bort från användningen av växtskyddsmedel bland annat genom att använda nät som skyddar odlingen.
- Under 2024 har man jobbat med **jordhälsa**.
- Man förväntar sig generellt att konsumenterna under 2024 börjar hitta tillbaka till de lite dyrare inhemska produkterna. Förhandlar om att öka grönsaker som isbergssallad
- Odlare på fastlandet förväntas minska,
- ÅTH vill investera i åtevinningsanläggning

# Ålands mejeri (ÅCA)

- Det åländska mejeriet har under 2023 kunnat höja priset till mjölkleverantörerna väsentligt och priset har hållit i sig under år 2024.
- Man har konstaterat att konsumenternas mjölkkonsumtion minskar hela tiden, men det har man kunnat kompensera genom en utökad försäljning av ost och speciellt premium ostar till fastlandet.
- Klarhet till klarhet på fastlandet. Under 2024 arbetar man vidare på den goda trenden på den fastländska marknaden.
- Samarbete med Arla
- Över hälften av smör och osten exporteras idag från Åland.
- En viss **oro finns idag för att invägningen till mejeriet** skall minska, vilket skulle vara illa när man nu kan sälja mer än vad man producerar.

# Köttproduktion (Dahlmans AB)

- Kött verkar vara den produkt som påverkats mest av den allmänna konjunkturen och inflationen.
- Det åländska slakteriet är främst inriktat på nötkött. Tömt frysar med förlust
- Man förväntar sig att även 2025 kommer att bli ett tufft år, men att det sedan skall börja lätta i och med att konsumenterna får ökad köpkraft.
- Fått in fot på fastlandet bättre försäljning
- Pris kommit ned lite på kött. Trots allt **bättre balans**
- Restauranger försvinner
- Mindre volymer lamm (färre producenter)
- Svaga resultat - vänder nästa år ?
- Men kostnaderna ned bättre etablera sig på fastlandet (ca 40 % dyrare el, vatten avlopp, avfall ÅMHM)

# Spannmål (AB lantbruk)

- Beträffande spannmål var 2023 och 2024 ett år med låg skörd på grund av torkan och ca 60% invägning, men normala priser. Skulle vara bra med lager i år
- Hittat mer mögel bl.a. rödmögel i vete. En följd av klimatförändringar Svårt att testa
- Marknaden störs fortsättningsvis osäker påverkas ej så mycket av Ukraina - viktigare södra halvklotets skörd
- Dyra transporter ej skutor ej nästa år 150 lastbilar. Ny infrastruktur – bredskapslager ?
- För insatsvaror 2024 är läget osäkert trots att priserna är normala är efterfrågan svag. Dålig ekonomi många vänta på lägre priser.

# Landskapsregeringens egna åtgärder

- Ukraina krisen medfört nationellt stöd till mjölkor ca 241 000 (utbet 9 jan 2024). Grund i Ukraina förordning
- Transportstöd livsmedelsförädlingen 151 000 euro grund i de minimis
- Likviditetsstödet borgensförbindelser kan komma infrias inom mjölkproduktionen
- Avbytarlag förnyad
- Flyghavrelag


# Läget i LBU programmet

- Europeiska unionens minsta program håller på att avslutas
- Programmet tilldelades genom programändring 6 under 2021 både återhämtningsfinansiering (1,86 milj) och övergångsanslag (från cap 18,36 milj) som kunde beviljas ännu under år 2021- 2023.
- Programändr 8 presenterades och godkändes av programmets övervakningskommitté den 28 november 2023. Förslaget till programändring godkändes av kommissionen den 13 februari 2024.
- I (programändring 8) justerade livmedelförädling med 650 tusen till miljöinvesteringar beslut våren 2024
- Jordbruksinv 300 000 euro till energi jordbruksinv beslut våren 2024
- Betalningar för projektstöd fram till utgången av år 2025.



Åtgärd Measure		FAVP	Budget Financial plan 2014-2022
M01	Kunskapsöverförings- och informationsåtgärder (artikel 4)	Kurser m.m	170 000,00
M02	Rådgivningstjänster (artikel 15)	Rådgivning konkurrenskraft	100 000,00
		Miljörådgivning	20 000,00
M04	Investeringar i fysiska tillgångar (artikel 17)	Jordbruks inv	8 059 713,37
		Bevattning	675 866,36
		Energi	800 000,00
		Livsmedels inv	3 750 000,00
		Livsmedel energi	1 100 000,00
		Miljö inv (skog proj)	500 000,00
M06	Jordbruks- och affärsutveckling (artikel 19)	Startstöd	1 188 000,00
<b>M07</b>	<b>Grundlägg tjänster och förnyelse av samhällen på landsbygden (artikel 20)</b>	<b>Ny Åtehämtningspenga (beviljat)r</b>	<b>701 630,52</b>
M07	Grundlägg tjänster och förnyelse av samhällen på landsbygden (artikel 20)	P4	650 000,00
M10	Miljö- och klimatvänligt jordbruk (artikel 28)	P4	15 266 381,41
<b>M10</b>	<b>Miljö- och klimatvänligt jordbruk (artikel 28)</b>	<b>Återhämtningspengar</b>	<b>819 515,88</b>
M11	Ekologiskt jordbruk (artikel 29)	P4	9 167 650,00
M13	Stöd till områden med naturliga (artikel 31)	P4	28 464 581,73
<b>M16</b>	<b>Samarbete (artikel 35)</b>	<b>Ny återhämtningspengar</b>	<b>300 000,00</b>
		Förberedande	10 000,00
M19	Stöd till Leader-program för lokalt ledd utveckling (artikel 35)	Projekt	1 801 049,38
		Drift	360 000,00
M20	Tekniskt stöd till medlemsstaterna (artikel 51-54)		1 730 000,00
<b>Totalt</b>			<b>75 634 484</b>
			<b>TabA</b>
<b>M01, M02, M04, M06, M07, M16, M19 och M20</b>			<b>21 916 260</b>
<b>M10, M11 och M13</b>			<b>53 718 224</b>
			<b>75 634 484</b>



Åtgärd Measure		Budget Financial plan 2014-2022	Beviljat	Utbetalt maj	Utbetalt april	Utbetalt nov 2024	Utbetalt nov	Andel avslutade
M01	Kunskapsöverförings- och informationsåtgärder (artikel 4)	170 000,00	170 177	88 813	52 %	88 812,71	52 %	91 %
M02	Rådgivningstjänster (artikel 15)	100 000,00	163 955	73 532	74 %	76 232,52	76 %	80 %
		20 000,00			0 %		0 %	
M04	 Investeringar i fysiska tillgångar (artikel 17)	8 059 713,37	7 941 034	5 626 778	70 %	6 311 185,92	78 %	82 %
		Bevattning 675 866,36	495 311	175 455	26 %	253 932,41	38 %	44 %
M04	Investeringar i fysiska tillgångar (artikel 17)	Energi 800 000,00	737 109	126 825	16 %	407 357,55	51 % (-> 62%)	88 %
		Livsmedelsför 3 750 000,00	3 567 826	3 128 982	83 %	3 151 631,88	84 %	90 %
		Livsmedel energi 1 100 000,00	699 519	699 519	64 %	699 518,88	64 %	100 %
		500 000,00	500 000	141 491	28 %	141 491,25	28 %	0 %
M06	Jordbruks- och affärsutveckling (artikel 19) Startstöd	1 188 000,00	1 152 000	1 044 000	88 %	1 092 000,00	92 %	88 %

Åtgärd Measure		Budget Financial plan 2014-2022	Beviljat	Utbetalt maj	Utbetalt april	Utbetalt nov 2024	Utbetalt nov	Andel avslutade
M07	Grundlägg tjänster och förnyelse av samhällen på landsbygden (artikel 20)	701 630,52	701 630,52	204 764	29 %	319 754,47	46 %	0 %
M07	Grundlägg tjänster (artikel 20)	650 000,00	548 000	0	0 %	0,00	0 %	
M10	Miljö- och klimatvänligt jordbruk (artikel 28)	15 266 381,41		15 195144	99,5 %	15 182 202,63	99 %	
M10	Miljö- och klimatvänligt jordbruk (artikel 28)	819 515,88		799309	97,5 %	799 122,77	98 %	
M11	Ekologiskt jordbruk (artikel 29)	9 167 650,00		9 092 903	99,2 %	9 087 853,14	99 %	
M13	Stöd till områden med naturliga (artikel 31)	28 464 581,73		28 225 430	99,2%	28 213 070	99 %	
	(pelare 1 överfört)	95,34						
M16	Samarbete (artikel 35)	300 000,00	228 722	44 205	15 %	44 205,22	15 %	33 %
M19	Stöd till Leader-program för lokalt ledd utveckling (artikel 35)	10 000,00	10 000	10 000	100 %	10 000,00	100 %	100 %
		1 801 049,38	1 905 780	1 662 366	92 %	1 678 530,37	93 %	100 %
		360 000,00	360 000	360 000	100 %	359 999,96	100 %	100 %
M20	Tekniskt stöd till medlemsstaterna (artikel 51-54)	1 730 000,00		1 531 918	89 %	1 531 918,38	89 %	50 %
<b>Totalt</b>		<b>75 634 484</b>		<b>68 231 434</b>	<b>90 %</b>	<b>69 461 320,99</b>	<b>93 %</b>	<b>83 %</b>
<b>M01, M02, M04, M06, M07, M16, M19 och M20</b>		<b>21 916 260</b>						
<b>M10, M11 och M13</b>		<b>53 718 224</b>						
		<b>75 634 484</b>						

# Indikatorer

- Kommissionens observationer per 31 December Om P indikatorer är under 65% klassas det som allvarigt misslyckande:
  - • Prioritet energi:
  - • Totala utgifter unionsprioritering 5 (energi anslag) var i maj – 35.62% är nu 62 % och stiger borde gå över 65 %
- Indikatorer under lupp under 75 %:
  - • Prioritet P2:
    - • Investeringsstöd totala utgifter var i maj – 69.27%, nu 79,65 % och stiger ännu
  - • Prioritet P3:
    - • Livsmedelsförädling förbrukat kapital – 71.88 nu 78,91 %.
- The Commission services further note that the target indicators
- T1 (M01, M02 och M 16, är 37,8 % har nu stigit till 41 % stiger lite till
- T2 and (with a value of only, **6.67% (samarbete bara en utbetalning) så samma procent**
- T16 förnyelsebar energi var 52.74% och är nu 70 % mycket beroende på vindkraftverket .

# Hur gick/går rådgivning utbildning

	Budget	Beviljat	Utbetalt	Antal	Avslutade	
Finansiering kurser	170 000	170 177	88 812	35	32	Kurser miljö produktion 914 deltagare (377 kvinnor)
Finansiering rådgivning konkurrenskraft	100 000	163 955 (162 455)	76 232	210	169	Relativt många som inte genomförs
Finansiering rådgivning miljö	0	0		0		

Intresset för rådgivning ökade kontinuerligt under  
programperioden

# Investeringar

- Under året en energi – investering vindkraft
- Energi investeringar följer el priset (problem med anslutningar)
- Bevattning 15-20 % arealen under bevattning (SV ca 5 % Danmark 20 %)

# Investeringsstöd konkurrenskraft

		Beviljat	Utbetalt	Antal	
Investeringar prod	8 059 713	7 941 034	6 311 185	254	Lager täckdikning produktionsbyggnader Ett stort projekt 2024
Investering energi i jordbruket	800 000	737 109	407 357	17 (15)	Solceller och ett stort vindkraftverk 15 avslutade
Investeringar i bevattning	675 866	495 311	253 932	27	Över 300 ha bevattning (totalt ca 60 projekt och 1300 ha) Dammar infrastruktur El pumpar 12 är avslutade
Investering i livsmedelsförädling	3 750 000	3 557 626	3 151 633	41	37 st är avslutade
Investering energi livsmedelsförädling	1 100 000	699 518	699 518	2	Bla chipsen båda är avslutade
Inv modernisering av skogsbruk	500 000	500 000	141 000	1	Skogsportalen



# Bevattningsdammar

22.10.2024



# Startstöd till unga odlare

	Beviljat	Prognos /Målsättning	Antal	
Startstöd	1 152 000	1 188 000	32 (33)	Under 10 år => ca 150 jordbrukare i framtiden



# Stöd till miljöprojekt

	Budget		Antal	Utbetalt (Ålands vatten)	Utbetalt Ålands vatten
Grundläggande tjänster och förnyelse av samhällen på landsbygden EU 100 % (M07)	701 631	701 631	2	319 754 (Ålands vatten)	1. Anställd naturbetesplanerar 2. Smarta vatten, Ålands vatten AB
Grundläggande tjänster och förnyelse av samhällen på landsbygden (M07), delfinansierat 36,5 % (programändring 8)	650 000	548 000	2		Beviljat april 2024 Kolsänkor Vattenförbättrande åtgärder

1. Smarta Vatten Ålands vatten AB, 511 230 € löper på beviljat. 2022
2. Anställd naturbetesplanerare ÅLR beviljat år 2022 stödbelopp 190 400 €, inget utbetalt
3. Tillrinningsområde vattenförbättrande åtgärder beviljat april 2024
4. Övergripande analys över kolsänkor beviljat april 2024

# Stöd till samarbete

	Budget	Beviljat	Utbetalt	Antal	
Samarbete (M16)	300 000	228 702	44 205	3	100 % delfinansiering (kunskap)

## Projekt

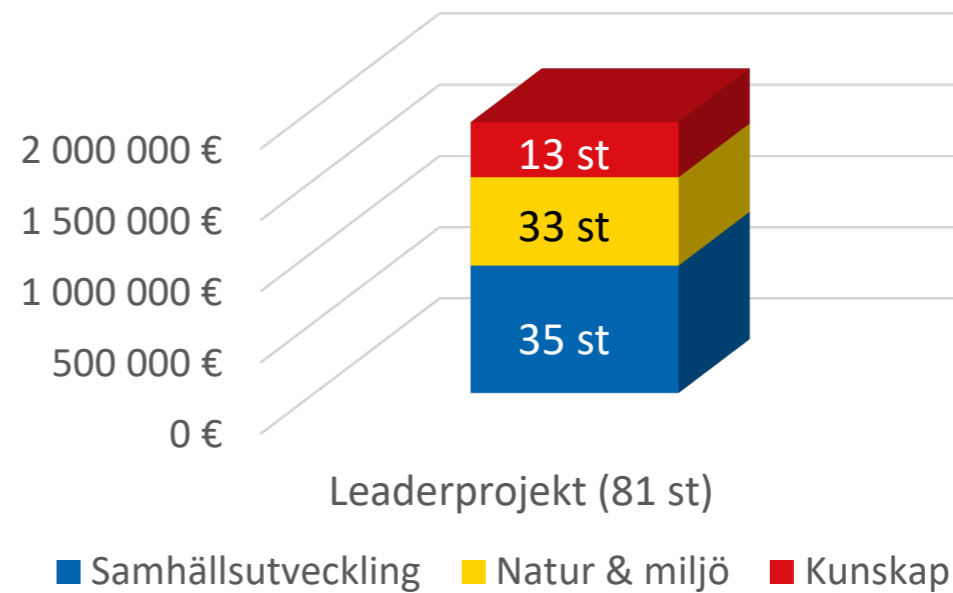
1. Pilotprojekt cirkulär anv foder m.m. Aquareed 99 740 euro 21243 utbetalt
2. Bi-projekt Höskolan på Åland Bidata 99 622 euro
3. Digitalisering Landsbygd plattform för direktförsäljning 29 000 och 229 62 utbetalt

# Stöd Leader

	Budget		Antal	Utbetalt
Leader projekt	1 801 049,38	1 905 780,40	81	1 678 000
Leader tekniskt stöd förberedande stöd	370 000	370 000		370 000

Inte stöd företag all 81 (79)  
projekt är avslutade

# Leaderprojekt 2016-2022



- Nya besöksmål inom natur & kultur
- Vandring, utegym, boulebana, discgolf, hopptorn etc.

- Folkbildning, kurser, digital kunskap för yngre & äldre, evenemang, nätverkande



- Våtmarker, naturbeten
- Viltvård, akvaponi, stads- & hemmaodling



# Areal stöd,

	Budget	Utbetalt	
Miljö och klimatvänligt jordbruk	15 266 381,41	15 195 144,72	99,53%
Miljö och klimatvänligt jordbruk (helt eu finansierat återhämtningspengar)	819 515,88	799309,53	97,53%

# Arealstöd

	Budget	Beviljat	
Ekologiskt lantbruk	9 167 650	9 092 908	99,18 %
Top ups	115 658	124546	107 %

# Areal stöd

	Budget	Utfall	
Stöd till områden med naturliga (artikel 31)	28 464 581,73	28 225 430,84	99,16 %
Till nationellt LFA	4 294 435	4 261 981	99,24 %



# Uppföljning

- Utvärderingen redan i årsrapporten 2019 (Nordregio)
- Slututvärdering december 2026 pga programförlängning
- Under 2024 väntar vi på resultat av undersökning av SLU gällande utfallsdiken (två st.)
- Inga specifika utvärderingsuppdrag under året
- Återkrav hela tiden arealstöd och även inv stöd 12 500 euro (bevattningsramp)

# Kontroller

- Enbart dokumentkontroller avseende arealstöd (programmet upphörde 2022)
- Strukturstöd som tidigare via 5 % urval (11 kontroller gjorda under 2024 och en kvar)
- Efterhandskontroller 3 st gjorda en till på fredag



# Kommunikation

- Viktigt att kommunicera ut att LBU avslutas i höst

Tack för uppmärksamheten!

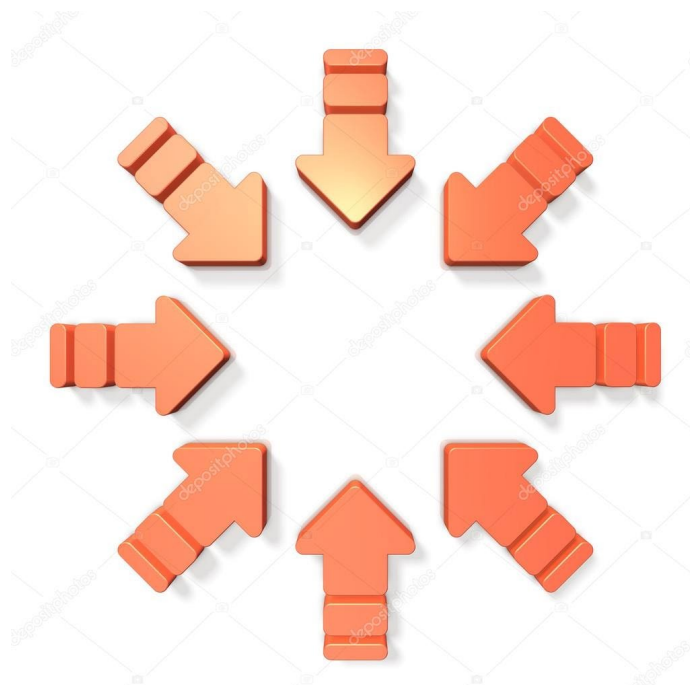
# Lägesanalys Cap-strategiplanen 2023-2027 + kommunikation Ålands del

Ök 28 nov 2024



# Kontexten

- Ny CAP-strategiförordning från 2021
- Vi ska arbeta i ett nytt sammanhang: CAP-strategiplanen
- Alla insatser riktade till jordbruket ska samordnas i en och samma plan – både rikets och Ålands
- Hela jordbrukspolitiken ska bli grönare (gröna given)
- Man talar om en ny genomförandemodell med större ansvar för medlemsstaterna och mer resultatorienterad
- Livsmedelsförsörjningen allt viktigare



# Tio centrala målen i GJP (cap –planen)



# Våra övergripande målsättningar

- Aktivt producerande lantbruk; kopplingen mellan odling och förädling är viktig
- Den åländska livsmedelsproduktionen ska hålla hög klass gällande miljöarbete och djurhänsyn
- Livsmedelsförsörjning är jordbrukets viktigaste uppgift
- Vi ska satsa på innovativa lösningar som utvecklar oss mot ökad hållbarhet
- Förbättrad lönsamhet
- Vi har strävat efter enklare lösningar
- Total budget 42.254.442 euro





# Läget Åland

- Insatsvarorna har stabiliserats
- Stöden utgör fortsättningsvis ca 25 % av totala intäkterna (de varierar mycket beroende på produktions inriktning)

# Ågärder Åland cap-planen

- Arealstöd (kompensationsers, miljöersättning, ersättning för ekologiskproduktion, djurens välbefinnande och uppfödning av ursprungsraser)
- Strukturstöd (investeringar, startstöd. icke produktiva inv och samarbete)
- Kunskapsutveckling (kurser rådgivning)
- Leader
- Tekniskt stöd



# Åland 2024

- Ålands Ök möte 28 november 2023
- Finlands Ök där Åland är en del 2 februari 2025. Översynsmöte med kommissionen den 25 april 2024. Konstaterarad att implementeringen går långsammare än planerat.
- Ålands ök våren 14 maj arealstöden utbetalt och startstöd. I övrigt tog vi emot ansökningar
- Finlands ök möte den 12 juni
- Personalomsättning



# Hur går implementeringen-lag

- Under år 2024 har vi färdigställd lagstiftning
- Skrivandet sista förordning om icke produktiva investeringar klar



# System implementering

- Vi använder oss av tre system, två för ansökan och handläggning (Stödtillämpningen och Hyrrä) samt ett system för utbetalning (Sampo=>Mylly).
- Projektstöd (Leader) och investeringsstöden i ”produktion”
- Nu är det bara icke produktiva som saknas
- AVTAL OM DELEGERING OCH SKÖTSELN AV UTBETALANDE ORGANETS UPPGIFTER SAMT FÖRFARANDEN OCH ÖVERVAKNING AV DE HÄR DELEGERADE UPPGIFTERNA i Oktober



# Hur går implementeringen - åtgärderna

- Arealstöden; kompensationsersättning (15,8 milj), miljöersättning (8,1 milj) och ekologisk produktion (3,5 milj) totalt 27 460 000
- Under november december 3,9 milj. euro
- Målsättningen för arealstödet uppnåddes redan år 2023.



# Budget

- Det finns en gemensam finansieringsplan för strategin, Åland har avdelade pengar för de åländska interventionerna
- Totalt 42.250.000 euro varav 15.423.000 euro är finansierat av EU.
- 43 % EU
- Arealstöd djurbaserade ersättningar 30,1 (inkl nationellt) miljoner euro
- Strukturstöd 9,7 miljoner euro
- Kunskapsutveckling 0,2 miljoner euro
- Leader 1,3 miljoner euro
- Tekniskt stöd 0,9 miljoner euro
- Vid sidan av detta finns pengar kvar att betala ut i det gamla programmet fram till år 2025



## Åland i Finland+A1:J25s Cap strategiplan 2023-2027 uppbundet (läget 15.10.2024)

Interventioner	Ålands andel av finansieringen för Finlands Cap strategiplan 2023-2027		Bundet 1.1.2023-15.10.2024		Bundet ansökningar		Bundet 1.1.2023.-15.10.2024, inga betalningar ännu	Öppna ansökningar
	EU	offentligt totalt	EU	offentligt totalt			offentligt totalt	st.
	euro	euro	euro	euro	st.		euro	
<b>Jordbrukets investeringar</b>	<b>2 580 000</b>	<b>6 000 000</b>	<b>139 174</b>	<b>323 661</b>	<b>11</b>		<b>215 877</b>	<b>2</b>
Investeringar i utveckling av gårdarnas konkurrenskraft och modernisering av produktionen	1 849 000	4 300 000	116 296	270 456	6	10	185 685	2
Energiinvesteringar för gårdar	430 000	1 000 000	9 895	23 013	2		3 483	
Investeringar i bevattning och markavvattning	301 000	700 000	12 983	30 192	3		26 710	
<b>Företagsinvesteringar</b>	<b>860 000</b>	<b>2 000 000</b>						
Investering i bearbetning och saluföring av jordbruksprodukter utanför jordbruket	860 000	2 000 000						
<b>Icke produktiva investeringar</b>	<b>191 350</b>	<b>445 000</b>						
Icke produktiva investeringar för att främja naturens mångfald	94 600	220 000						



Interventioner	Ålands andel av finansieringen för Finlands Cap strategiplan 2023-2027		Bundet 1.1.2023-15.10.2024		Bundet ansökningar		Bundet 1.1.2023.-15.10.2024, inga betalningar ännu	ans
	EU	offentligt totalt	EU	offentligt totalt			offentligt totalt	
	euro	euro	euro	euro	st.		euro	
<b>Jordbrukets investeringar</b>	<b>2 580 000</b>	<b>6 000 000</b>	<b>139 174</b>	<b>323 661</b>	<b>11</b>		<b>215 877</b>	
Investeringar i utveckling av gårdarnas konkurrenskraft och modernisering av produktionen	1 849 000	4 300 000	116 296	270 456	6	10	185 685	
Energiinvesteringar för gårdar	430 000	1 000 000	9 895	23 013	2		3 483	
Investeringar i bevattnings- och markavvattningsanläggningar	301 000	700 000	12 983	30 192	3		26 710	
<b>Företagsinvesteringar</b>	<b>860 000</b>	<b>2 000 000</b>						
Investering i bearbetning och saluföring av jordbruksprodukter utanför jordbruket	860 000	2 000 000						
<b>Icke produktiva investeringar</b>	<b>191 350</b>	<b>445 000</b>						
Icke produktiva investeringar för att främja naturens mångfald	94 600	220 000						
Icke produktiva investeringar för hållbar skötsel av naturresurser	96 750	225 000						
<b>Samarbete</b>	<b>163 400</b>	<b>380 000</b>						
Samarbetsåtgärder för utveckling av gårdarnas konkurrenskraft och modernisering av gårdar	163 400	380 000						
<b>Leader - AX</b>	<b>559 000</b>	<b>1 300 000</b>	<b>298 976</b>	<b>695 294</b>	<b>17</b>		<b>243 019</b>	
Leader genomförande av den lokala utvecklingsstrategin	417 100	970 000	157 076	365 294	15		243 019	
Verksamhetsbidrag	137 600	320 000	137 600	320 000	1		0	
Förberedande stöd	4 300	10 000	4 300	10 000	1		0	
<b>Startstöd till unga jordbrukare</b>	<b>430 000</b>	<b>1 000 000</b>	<b>86 000</b>	<b>200 000</b>	<b>5</b>		<b>200 000</b>	beta
<b>Utbildning</b>	<b>64 500</b>	<b>150 000</b>	<b>24 511</b>	<b>57 002</b>	<b>3</b>		<b>57 002</b>	
<b>Rådgivningstjänster</b>	<b>21 500</b>	<b>50 000</b>	<b>14 255</b>	<b>33 150</b>	<b>26</b>		<b>15 000</b>	
<b>SAMMANLAGT</b>	<b>4 869 750</b>	<b>11 325 000</b>	<b>562 916</b>	<b>1 309 107</b>	<b>62</b>		<b>730 898</b>	#VÄ

# Cap stöd till projekt

Strukturstöd	Budget	
<b>Strukturstöd</b>		
Investeringsstöd	4 900 000	
Inv bevattning	700 000	
Inv energi	400 000	
Inv livsmedelsförädling	2 000 000	
Samarbete	200 000	
Startstöd	1 000 000	
Icke produktiva inv	500 000	
<b>Utv projekt</b>		
Utbildning	150 000	
Rådgivning	50 000	
Leader	1 300 000	
Tekniskt stöd	823 000	(se Ta-plan)



# Investeringsstöd till jordbruket per 20 nov

- Vi började ta beslut för ca en vecka sedan
- Målsättning att få till ansökan om utbetalning och beslut vid nästa programuppdatering av Hyrrä (vårt digitala system)

	Målsättning	Beviljade	Avslag	Budget (€)	Beviljat (€)	Inlämnade	Utbetalt
AX INV jordbr	40	8	1	4 300 000	281 433	4	80 320 (3 st)
AX INV bevattning	10	3	--	1 000 000	14 560	1	17 694 (2 st)
AX INV energi jordbr	10	2	--	700 000	23 012	-	19 530 (1 st)

# Investeringsstöd livsmedelsförädling

- Inget beslut taget men finns möjlighet

	Målsättning	Beviljade	Budget (€)	Beviljat (€)	Inlämnade	
AX INV förädl	5	0	2 000 000	0	1	1

# Cap stöd till projekt

Strukturstöd	Budget	
<b>Strukturstöd</b>		
Investeringsstöd	4 900 000	
Inv bevattning	700 000	
Inv energi	400 000	
Inv livsmedelsförädling	2 000 000	
Samarbete	200 000	
Startstöd	1 000 000	
Icke produktiva inv	500 000	
<b>Utv projekt</b>		
Utbildning	150 000	
Rådgivning	50 000	
Leader	1 300 000	
Tekniskt stöd	823 000	(se Ta-plan)



# Samarbete

- Inget beslut taget men finns möjlighet

	Målsättning /år	Beviljade	Budget (€)	Beviljat (€)	Inlämnade	
AX Samarbete	2	0	380 000	0	(1)	Ett projekt på 60 % på gång

# Cap stöd till projekt

Strukturstöd	Budget	
<b>Strukturstöd</b>		
Investeringsstöd	4 900 000	
Inv bevattning	700 000	
Inv energi	400 000	
Inv livsmedelsförädling	2 000 000	
Samarbete	200 000	
Startstöd	1 000 000	
Icke produktiva inv	500 000	
<b>Utv projekt</b>		
Utbildning	150 000	
Rådgivning	50 000	
Leader	1 300 000	
Tekniskt stöd	823 000	(se Ta-plan)



# Startstöd

	Målsättning/ år	Beviljade	Budget (€)	Beviljat (€)	Utbetalt (€)	Utbetalt	Inlämnad
AX Startstöd	5	5	1 000 000	200 000	53 566	4	1



# Cap stöd till projekt

Strukturstöd	Budget	
<b>Strukturstöd</b>		
Investeringsstöd	4 900 000	
Inv bevattning	700 000	
Inv energi	400 000	
Inv livsmedelsförädling	2 000 000	
Samarbete	200 000	
Startstöd	1 000 000	
Icke produktiva inv	500 000	
<b>Utv projekt</b>		
Utbildning	150 000	
Rådgivning	50 000	
Leader	1 300 000	
Tekniskt stöd	823 000	(se Ta-plan)



# Icke produktiva åtgärder- Nytt (ej ännu beslut)

- Kan börja ta emot ansökningar
- Två typer;
- Vattenvårdsprojekt
  - 1) en våtmark,
  - 2) kedjor av små våtmarker,
  - 3) tvåstegsdiken,
  - 4) översvämningssområden
- Landskapsvårdsprojekt för främjande av naturens mångfald
  - 1) restaurering av lövängar,
  - 2) återskapande och nyskapande av naturbeten, ängar, strandängar och andra vårdbiotoper i jordbrukslandskapet,
  - 3) kompletterande stängseldragning på befintliga naturbeten.

# Cap stöd till projekt

Strukturstöd	Budget	
<b>Strukturstöd</b>		
Investeringsstöd	4 900 000	
Investeringar bevattning	700 000	
Investeringar energi	400 000	
Investeringar livsmedelsförädling	2 000 000	
Samarbete	200 000	
Startstöd	1 000 000	
Icke produktiva investeringar	500 000	Kan påbörja ansökningar
<b>Utveckling projekt</b>		
Utbildning	150 000	
Rådgivning	50 000	
Leader	1 300 000	
Tekniskt stöd	823 000	(se Ta-plan)



# Utbildning kurser per 20 nov

- Ålands Hushållningssällskap

	Målsättning /år	Beviljade	Budget (€)	Beviljat (€)	Utbetalt (€)	Inlämnade	
AX Utbildning	12	3	150 000	57 002	0	1	11 931euro (Bondedagen 2025)

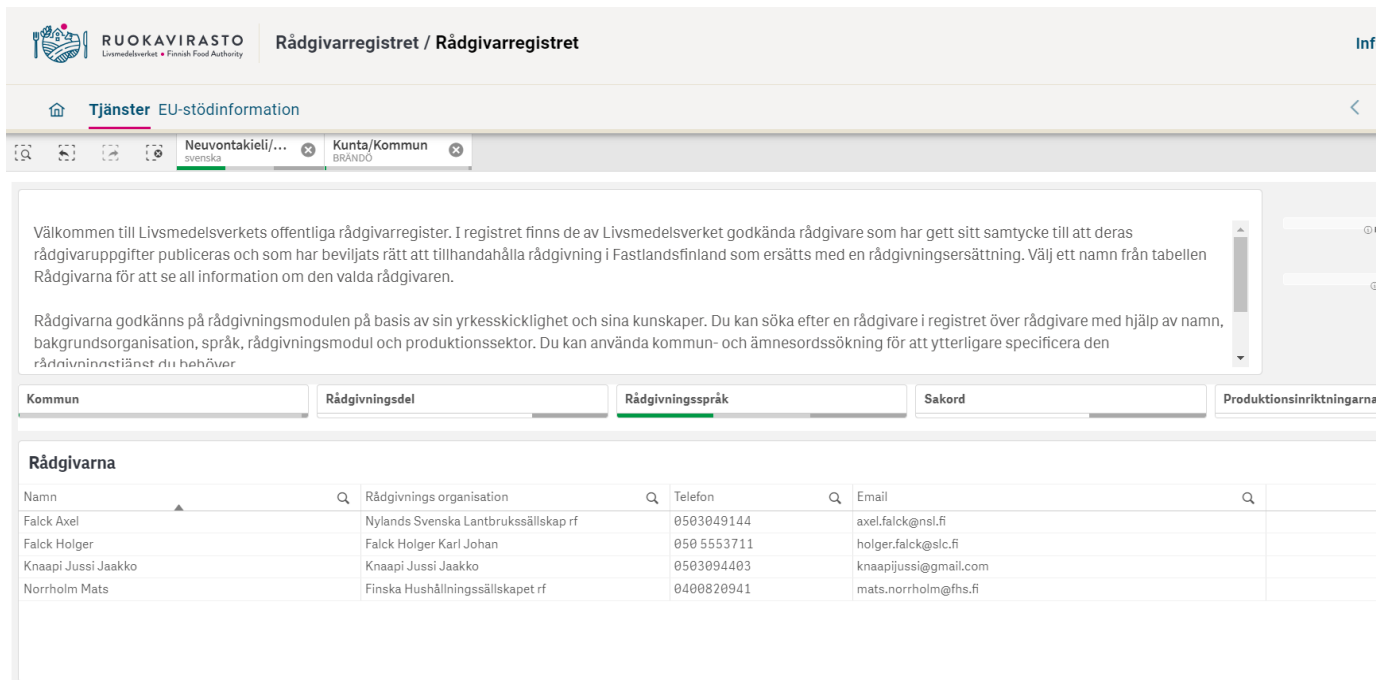
# Cap stöd till projekt

Strukturstöd	Budget	
<b>Strukturstöd</b>		
Investeringsstöd	4 900 000	
Inv bevattning	700 000	
Inv energi	400 000	
Inv livsmedelsförädling	2 000 000	
Samarbete	200 000	
Startstöd	1 000 000	
Icke produktiva inv	500 000	
<b>Utv projekt</b>		
Utbildning	150 000	
Rådgivning	50 000	
Leader	1 300 000	
Tekniskt stöd	823 000	(se Ta-plan)



# Rådgivarregistret

- Rådgivarregistret på plats
- vi kan numera ta beslut om rådgivare
- Störst Ålands Hushållningssällskap, NLS och Furulund



Välkommen till Livsmedelsverkets offentliga rådgivarregister. I registret finns de av Livsmedelsverket godkända rådgivare som har gett sitt samtycke till att deras rådgivaruppgifter publiceras och som har beviljats rätt att tillhandahålla rådgivning i Fastlandsfinland som ersätts med en rådgivningsersättning. Välj ett namn från tabellen Rådgivarna för att se all information om den valda rådgivaren.

Rådgivarna godkänns på rådgivningsmodulen på basis av sin yrkesskicklighet och sina kunskaper. Du kan söka efter en rådgivare i registret över rådgivare med hjälp av namn, bakgrundsorganisation, språk, rådgivningsmodul och produktionssektor. Du kan använda kommun- och ämnesordssökning för att ytterligare specificera den rådgivningstjänst du behöver.

Kommun Rådgivningsdel Rådgivningsspråk Sakord Produktionsinriktningarna

Namn	Rådgivningsorganisation	Telefon	Email
Falck Axel	Nylands Svenska Lantbrukssällskap rf	0503049144	axel.falck@nsl.fi
Falck Holger	Falck Holger Karl Johan	050 5553711	holger.falck@slc.fi
Knaapi Jussi Jaakko	Knaapi Jussi Jaakko	0503094403	knaapijussi@gmail.com
Norrholm Mats	Finska Hushållningssällskapet rf	0400820941	mats.norrholm@fhs.fi

# Rådgivning per 20 nov

	Målsättning /år	Beviljade	Budget (€)	Beviljat (€)	Utbetalt (€)	Inlämnade
Rådgivning	25	34	50 000	42 900	9 567	1

# Rådgivning (14 nov)

- Målsättning 25 tillfällen per år
- Vi har redan tagit beslut om 34 st i år
- Förbrukat 42 900 euro av 50 000 euro budgeterat för hela programperioden !!
- Anslaget kommer att förbrukas tidigt i programmet
- Förklaring till detta - erfarenhet 110 000 euro på 7 år





# Cap stöd till projekt

Strukturstöd	Budget	
<b>Strukturstöd</b>		
Investeringsstöd	4 900 000	
Inv bevattning	700 000	
Inv energi	400 000	
Inv livsmedelsförädling	2 000 000	
Samarbete	200 000	
Startstöd	1 000 000	
Icke produktiva inv	500 000	
<b>Utv projekt</b>		
Utbildning	150 000	
Rådgivning	50 000	
Leader	1 300 000	
Tekniskt stöd	823 000	(se Ta-plan)



# Leader 14 nov

	Målsättning	Beviljade	Budget	Beviljat	Utbetalt	Inlämnade
Leader projekt		17 st	970 000	395 054	36 925 (3 st)	2 st
Verksamhetsbidrag			320 000		182 400	
Förberedande stöd			10 000	10 000	10 000	

# Hur går implementeringen – Leader åtgärden

- Leader utvecklingsprojektstöd och drift är 1,3 miljoner euro.
- Lokalkraft Leader r.f. förordar eller avslår ansökningar.
- Från och med november 2023 till november 2024 har Leadergruppen behandlat 22 ansökningar. Av dessa har 17 ansökningar fått beslut från landskapsregeringen, två ansökningar har fått avslag och ett projekt har återtagit sin ansökan. Leaderföreningen har förordat två ansökningar som ska laglighetskontrolleras av landskapsregeringen.
- Projekten som prioriterats hittills har geografisk spridning både i Mariehamn, på landsbygden och i skärgården



# Wikens vänner



Föreningen Wikens Wänner som förvaltar småbåts- och gästhamnen i Vargata, Vårdö har genom projektet skapat en 45 minuters promenadrunda med guidning via en app - en historisk och kulturell audiotur om den åländska författaren Sally Salminen och boken Katrina, i den miljö boken utspelar sig. Samtidigt har de även restaurerat två igenvuxna badvikar för att öka trivsel för besökare.

# Bockholms strand (Skeppargården Pellas):



- Föreningen äger ett 5 ha stort område vid havsfjärden Lumparn, genom projektet restaurerar det naturmiljön och utvecklar ett grönområde med en naturäng och damm för att främja biodiversitet och stärka lokal medvetenhet och engagemang för biologisk mångfald., samtidigt som de skapar en strand med brygga som kan nyttjas för rekreation.

# Motionstrappa Finström

Finströms kommun, IF Finströmskamraterna och Ålands Idrottscenter har byggt en 68 meter lång motionstrappa med 120 steg. Projektet möjliggör utomhusmotion i ett välbesökt område, samt skapar en säkrare tillgänglighet mellan skola och idrottshall.



# Germundö Alpin

- Ny nedfart, Gröna slingan
- Ålands enda slalombacke utvidgas med en ny grön slinga för barn och nybörjare.



## Läget implementering idag (röda kryss framsteg sen förra mötet)

Lagstiftning	Lagstiftning regelverk	Ansökan	Beslut	Ansökan om utbetalning	Utbetalt
Arealstöd (LFA, Miljöstöd Eko stöd, djurens välbefinnande	x	x	x	x	x
Investeringsstöd lantbruket	x	x	X	X	X
Startstöd Lantbruk	x	x	x	X	X
Rådgivning	x	X	X	X	X
Kunskap kurser	x	x	X	X	(X)
Inv livsmedelförädl	x	X	(X)		
Samarbete	x	x	(X)		
Icke produktiva	X	(X)			
Leader	x	x	X	X	X





Åtgärd		Areal som redovisas år		Resultat från målet (+/-)	Procent av målet uppfyllt	Mål 2027 hektar
		2024* hektar	Mål 2024 * hektar			
Kompensationsersättning	AX LFA	14 158,19	14 600,00	-441,81	96,97	14 600,00
<b>Miljöersättning</b>						
Gårdsomfattande miljöåtagande - åkerväxter	AX MILJ 01	8 607,13	9 020,00	-412,87	95,42	8 605,00
Gårdsomfattande miljöåtagande - trädgårdsväxter	AX MILJ 01	583,82	600,00	-16,18	97,30	600,00
Odling av markförbättrande växter och saneringsväxter	AX MILJ 02	128,45	200,00	-71,55	64,23	251,00
Odling av fånggröda	AX MILJ 03	791,19	70,00	721,19	1 130,27	85,00
Alternativa växtskyddsmetoder i trädgårdsodling	AX MILJ 04	352,76	375,00	-22,24	94,07	395,00
Främjande av cirkulär ekonomi	AX MILJ 05	2 501,13	2 500,00	1,13	100,05	3 000,00
Anläggning av gräsbevuxna skyddszoner	AX MILJ 06	23,08	12,00	11,08	192,33	30,00
Naturbetesskötsel	AX MILJ 07	1 911,76	1 750,00	161,76	109,24	2 010,00
Naturbeten med riktade skötselåtgärder	AX MILJ 08	298,43	120,00	178,43	248,69	200,00
Odling av dragväxter för bin	AX MILJ 10	22,13	20,00	2,13	110,65	30,00
<b>Ekologisk produktion</b>						
- växtproduktion inkl. grüngödslingsvall	AX EKO a)	758,43	650,00	108,43	116,68	750,00
- trädgårdsväxter och matpotatis	AX EKO b)	22,19	30,00	-7,81	73,97	45,00
- vall	AX EKO c)	1 786,90	1 800,00	-13,10	99,27	2 100,00
- husdjur	AX EKO d)	1 098,25	1 300,00	-201,75	84,48	1 700,00
		<b>2 567,52</b>	<b>2 480,00</b>	<b>87,52</b>	<b>103,53</b>	

Åtgärd	Djurenmeter som redovisas år 2024*	Mål 2024* djurenheter	Resultat från målet (+/-)	Procent av målet uppfyllt	Mål 2027 djurenheter	
<b>Uppfödning av ursprungsraser</b>						
- ålandsfår	AX MILJ 09 a)	61,07	130,00	-68,93	<b>46,98</b>	150,00
- finsk lantras	AX MILJ 09 b)	2,61	10,00	-7,39	<b>26,10</b>	12,00
- nöt (Öst-, väst- och nordfinsk boskap)	AX MILJ 09 c)	6,00	20,00	-14,00	<b>30,00</b>	30,00
<b>Ersättning för djurens välbefinnade</b>						
Välbefinnandeplan för nötkreatur	AX EDV 01	3 635,81	4 420,00	-784,19	<b>82,26</b>	4 420,00
Sjuk-, behandlings- och kalvningsboxar för nötkreatur	AX EDV 02	3 515,63	4 000,00	-484,37	<b>87,89</b>	4 000,00
Främjande av förhållanden under vilka kalvar hålls	AX EDV 03	237,98	480,00	-242,02	<b>49,58</b>	480,00
Främjande av förhållanden under vilka nötkreatur av handjur hålls	AX EDV 04	343,60	440,00	-96,40	<b>78,09</b>	440,00
Välbefinnandeplan för får och getter	AX EDV 05	349,14	930,00	-580,86	<b>37,54</b>	1 100,00
Främjande av förhållanden under vilka får och getter hålls	AX EDV 06	283,67	700,00	-416,33	<b>40,52</b>	750,00

# Utbetalt

Åtgärd	Utbetalt		Budget		Kvar		Totalt
	EU-andel	Totalt	EU-andel	Totalt	EU-andel	Totalt	
Miljöersättning							
Gårdsomfattande miljöåtagande	191 406,05	445 130,35	991 519,80	2 305 860,00	800 113,75	1 860 729,65	19,30
Odling av markförbättrande växter och saneringsväxter	12 290,22	28 581,91	108 451,59	252 213,00	96 161,37	223 631,09	11,33
Odling av fånggröda	35 914,66	83 522,47	17 951,21	41 747,00	-17 963,45	-41 775,47	200,07
Alternativa växtskyddsmetoder i trädgårdsodling	75 679,24	175 998,23	413 875,00	962 500,00	338 195,76	786 501,77	18,29
Främjande av cirkulär ekonomi	77 056,58	179 201,35	438 600,00	1 020 000,00	361 543,42	840 798,65	17,57
Anläggning av gräsbevuxna skyddszoner	3 503,31	8 147,23	15 482,58	36 006,00	11 979,27	27 858,77	22,63
Naturbeteskötsel	191 308,03	444 902,40	961 996,00	2 237 200,00	770 687,97	1 792 297,60	19,89
Riktade skötselåtgärder på naturbeten	81 612,17	189 795,74	241 294,50	561 150,00	159 682,33	371 354,26	33,82
Odling av dragväxter för bin	2 324,21	5 405,14	14 899,50	34 650,00	12 575,29	29 244,86	15,60
Uppfödning av ursprungsraser	11 113,66	25 845,72	146 899,18	341 626,00	135 785,52	315 780,28	7,57
Ekologisk produktion	291 082,71	676 936,53	1 786 822,00	4 155 400,00	1 495 739,29	3 478 463,47	16,29
Kompensationsersättning (LFA)							
- delfinansierat	775 994,77	1 804 639,00	4 020 814,65	9 350 731,75	3 244 819,88	7 546 092,74	19,30
- nationell tilläggsdel		1 219 120,02		6 316 852,15		5 097 732,13	19,30

# Utbetalt djurens välfärd

Ersättning för djurens välbefinnande	Utbetalt Eu andel	Totalt	Budget eu andel	Totalt	Kvar Eu andel	Kvar Totalt	%
Välfärdsplan för nötkreatur	26 281,57	61 119,93	161 551,00	375 700,00	135 269,43	314 580,07	16,27
Sjuk-, behandlings- och kalvningsboxar för nötkreatur	34 371,50	79 933,72	197 800,00	460 000,00	163 428,50	380 066,28	17,38
Främjande av förhållanden under vilka kalvar hålls	32 089,22	74 626,09	331 272,00	770 400,00	299 182,78	695 773,91	9,69
Främjande av förhållanden under vilka nötkreatur av handjur hålls	24 213,75	56 311,05	155 144,00	360 800,00	130 930,25	304 488,95	15,61
Välfärdsplan för får och getter	2 414,20	5 614,42	38 962,93	90 610,00	36 548,10	84 995,58	6,20
Främjande av förhållanden under vilka får och getter hålls	11 378,64	26 461,95	155 918,00	362 600,00	144 539,36	336 138,05	7,30
<b>Totalt IACS, EU-delfinansierat</b>	<b>1 880 034,49</b>	<b>4 372 173,23</b>	<b>10 199 253,94</b>	<b>23 719 193,75</b>	<b>8 319 218,82</b>	<b>19 347 020,51</b>	<b>18,43</b>

# Inlämnat för 2024 (förskott november/december, slutrat i maj 2025)

Åtgärd		Areal som redovisas år 2024*	Stödår 2024	
		hektar	Beviljat hektar	
Kompensationsersättning	AX LFA	14 158,19	14 064,00	-94,19
<b>Miljöersättning</b>				
Gårdssomfattande miljöåtagande - åkerväxter	AX MILJ 01	8 607,13	8 389,49	-217,64
Gårdssomfattande miljöåtagande - trädgårdsväxter	AX MILJ 01	583,82	605,84	22,02
Odling av markförbättrande växter och saneringsväxter	AX MILJ 02	128,45	168,84	40,39
Odling av fånggröda	AX MILJ 03	791,19	806,30	15,11
Alternativa växtskyddsmetoder i trädgårdsodling	AX MILJ 04	352,76	345,64	-7,12
Främjande av cirkulär ekonomi	AX MILJ 05	2 501,13		
Anläggning av gräsbevuxna skydds zoner	AX MILJ 06	23,08	23,08	0,00
Naturbetesskötsel	AX MILJ 07	1 911,76	1 826,26	-85,50
Naturbeten med riktade skötselåtgärder	AX MILJ 08	298,43	236,29	-62,14
Odling av dragväxter för bin	AX MILJ 10	22,13	53,66	31,53
<b>Ekologisk produktion</b>				
- växtproduktion inkl. grön gödslingsvall	AX EKO a)	758,43	741,65	-16,78
- trädgårdsväxter och matpotatis	AX EKO b)	22,19	18,22	-3,97
- vall	AX EKO c)	1 786,90	1 775,01	-11,89
- husdjur	AX EKO d)	1 098,25		
<b>Totalt</b>		<b>2 567,52</b>	<b>2 534,88</b>	<b>-32,64</b>

# Ersättning för djurens välbefinnande 2024

- Välbefinnandeplan nöt  
82 % av mål (81 % år 2023)
- Främjande av förhållanden – kalvar  
49 % (49%) av mål
- Främjande av förhållanden – tjurar  
78 % av mål (82%)
- Sjuk-, behandlings och kalvboxar  
88 % av mål (86%)
- Välbefinnandeplan får och getter  
41 % (37%) av mål



# Hur går implementeringen - åtgärderna

- Uppfödning av ursprungsraser
  - Motsvarande åtgärd fanns med tidigare period, nu utökat med flera djurraser
  - Ålandsfår 61 (88 ) av 130 djurenheter eller 68 %
  - Finsk lantras 2,6 (3,8) av 10 djurenheter eller 38 %
  - Nöt övriga 6 (7) av 20 djurenheter eller 35 %
  - *Ny ansökningsperiod för år 2025 i februari*



# Arealstöden

- Kompensationsbidraget 14.158 ha eller 97,0 % av målet
- Gårdsomfattande miljö 9.170 ha eller 95,5 % av målet
- Fånggröda (valletablering) 791 (906) ha eller 1106 (1295) % av målet
- Markförbättrande växter 128 ha eller 64 % av målet
- Alternativa växtskyddsmetoder 352 ha eller 93 % av målet
- Dragväxter för bin 22 ha eller 110 % av målet
- Naturbetesskötsel 1.999 ha eller 114 % av målet
- Riktade skötselåtgärder 298 ha eller 248 % av målet
- Skyddzoner 23 ha eller 192 % av målet





# Ekologisk produktion

- Växtproduktion inkl. gröngödslingsvall 758 ha eller 116 %
- Trädgårdsväxter och potatis 22 ha eller 74 %
- Vall 1.786 ha eller 99,5 %
- Husdjur 1.098 ha eller 84% av målet om 1300
- Antal odlare 77 st (88 st 2022)
- Ingen dramatisk förändring trots sänkningen av vällersättningen



# TA stödet

- Beräknas som 2,5 % av eu-delfinansieringen

Utbetalt 48 851 euro

- Stora utbetalningar nu i nov och december (50 000 euro i TA stöd)

- Riktgivande dispositionsplan, 9§ Föredragningslistan

• <b>Insats</b>	<b>Tekniskt stöd</b>
• Kommunikation	150 000 €
• System och utveckling av system	450 000 €
• Utvärdering	50 000 €
• Personal	150 000 €
• Övrigt	23 248 €
• <b>Totalt tekniskt stöd</b>	<b>823 248 €</b>

# Sammanfattning

- Areal och djurbaserade ersättningar fungerar
- Stora variationer gällande hur vi hittat rätt gällande åtgärderna inom ex. miljöersättningen
- Strukturstöden i kraft. Börjar fokusera på utbetalningar och möjligheten till stöd för markavvattning
- Icke produktiva
- Satsningen på bättre information och stödwebb förbättrar förmodligen kommunikationen generellt.



# Programändringar fastlandet godkända 10 oktober

- De viktigaste ändringarna är att diversifiering av grödor införs vid sidan av kravet på växtföljd, och att kravet på yrkeskunnighet lindras i fråga om inkomststödet för unga jordbrukare.
- I början av 2025 införs ett nytt grundvillkor, social villkorlighet.
- I och med EU:s förenklingsförordning befriades små gårdar på högst 10 hektar redan tidigare i våras från påföljder anknutna till villkorligheten.

# Kommunikations åtgärder år 2024

- Informationstillfälle om djurstöden 10 januari 2024
- Informationstillfälle om arealstödsansökan 10 jan och 13 maj i år **Webbsänds**
- Utskick regelbundet till alla lantbrukare (Jordbruksbyrån informerar)
- Jordbruksbyrån egen Facebook sida
- **Stöd.ax**
- Ett flertal mindre informationsträffar med rådgivare, lantbrukssekreterare och andra branschföreträdare
- Vi träffar regelbundet bankerna och lantbrukare
- Ålands hushållningssällskap kommunicerar regelbundet med lantbrukare landsbygdsnytt
- Leader genomför skärgårdsturné med pop up-kontor och seminarier under våren 2024 tillsammans med samarbetspartners
- Samarbete med nätverket – med svenskspråkig nätverkskordinator (Stormskär ab deltog i tävling)
- Informationstillfälle projektstöd i Vår



# LANDSBYGDSNYTT

ANSVÄRIG UTGIVARE: LENA BRËNNER, TEL 0457 526 7305

## Minimässa Frukt 2024

Tid	29.2.2024 kl. 9:00-15:00
Plats	Ålands Landsbygdscentrum
Mälggrupp	Fruktodlare på Åland
Pris	40 € (person inkl lunch & kaffe. Meddelta eventuella önskemål)
Anmälan	Senast 19.2.2024 via formuläret på <a href="http://www.landsbygd.ax">www.landsbygd.ax</a> eller direkt till Femilla: <a href="mailto:femilla.gerdtsson@landsbygd.ax">femilla.gerdtsson@landsbygd.ax</a> , 0457 382 3070 eller Sara: <a href="mailto:sara.johans@landsbygd.ax">sara.johans@landsbygd.ax</a> , 0457 346 0363

Uppdatera dig med den senaste tekniken inom fruktodling,  
vi har företagen på plats!

### Program


09:00 - 09:25	Monterimgel - Kaffe & frukt
09:25 - 09:30	Välkommen, kort info om dagen
09:30 - 10:00	Yara / Rajja Roos Gödsalmedel
10:00 - 10:10	Pais
10:10 - 10:40	Scheerlig & Munscheff Odlingsteknik, växtskyddsprutor
10:40 - 11:00	Nordisk Åkall / Erik Lindroos Växtskydd, gödsalmedel
11:00 - 12:00	Lunch
12:00 - 13:00	Vilja Lyyti / Folke Brückmann reproduktion i Lean förinspelad presentation/ Föreläsningen kan även ses digitalt via separat anmälan.

### Program, forts

13:00 - 13:10	Pais
13:10 - 13:30	Awagro Oy Odlingsteknik, beverning
13:30 - 13:50	Lallemand Plant Care Biologiskt växtskydd
13:50 - 14:20	Monterimgel - Kaffe & frukt
14:20 - 14:35	Nelle Oy Odlingsteknik, biostimulanter mm.
14:35 - 14:50	Viljeljän Berner Oy / Juho Ahlberg Växtskydd, gödsalmedel
14:50 - 15:00	Auklätning, sammanfattning av dagen

## Jordbruksbyrån informerar

6/2023


 Europeiska jordbruksbyråden för  
landbruksutveckling Turpe  
Innovations- och landskapsbyråden

Jordbruksbyrån tillhör landskapsregeringens näringsutveckling. Jordbruksbyrån ansvarar för genomförandet av den del av jordbrukspolitiken som tillhör landskapsregeringens ansvar enligt jordbrukslagen.

### Information om gjorda utbetalningar.

I slutet av november betalades 50% av ersättningen för djurens välbefinnande och 85% av ersättningen för det glödsomfattande mjölktagandet och den arealbaserade delen av ersättningen för ekologisk produktion ut. I december under vecka 50 betalades sedan 95% av kompensationsersättningen ut.

Miljöersättningen för naturbeteskörslor, riktade skötselåtgärder på naturbeten och anläggning av gräsbevuxna skyddszoner är planerade att betalas ut i februari/mars.

Kontaktperson: Thomas Svahnström, tel. 018-25 295,  
e-post: [thomas.svahnstrom@regeringen.ax](mailto:thomas.svahnstrom@regeringen.ax)

### Ny på jordbruksbyrån

Jaana Ojanen jobbar sedan 4 december 2023 deltid som växtskyddsinspektör, tillsammans med ordinarie växtskyddsinspektör Anrika Holsten. Jaanas förordnande sträcker sig till början av juli 2024.

Jaana nås på tel. 018-25 204 och e-post: [jaana.ojanen@regeringen.ax](mailto:jaana.ojanen@regeringen.ax)

### Sölve Högman övergår till annan tjänst

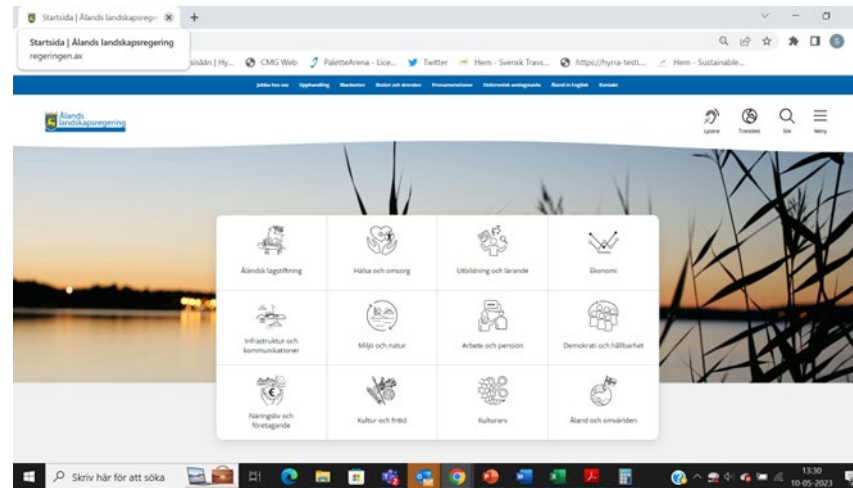
Jordbruksbyråns byråchef, Sölve Högman, övergår från och med årsskiftet till en tjänst som vd vid Ålands Vatten. Vem som efterträder honom som byråchef är i dagsläget inte bestämt. Vi informerar så fort vi vet mera.

Tills någon annan utses att ta över byråchefsuppgifterna ber vi er att, vid frågor, ta kontakt med den tjänsteman som ärendet berör.



# Webbplats som heter Stöd.ax

- Mer lättillgänglig information, begripligare och sökbart
- Alla stöd som man kan söka från Näringsavdelningen finns på samma ställe
- Målsättning att få fler och bättre ansökningar.



Tack för uppmärksamheten!







## **Kommunikationsplan år 2025 för Ålands andel av Finlands CAP-strategiplan**

### **1. Bakgrund och syfte**

Ålands landskapsregering fungerar som regional förvaltningsmyndighet för de interventioner inom Finlands CAP-strategiplan för perioden 2023 - 2027 som faller under landskapets behörighetsområde. CAP-strategiplanen genomförs med grund i rådets förordning (EU) nr 2115/2021. Enligt förordningen kan det genomföras en CAP-strategiplan per medlemsstat. I CAP-strategin sammanfattas i princip alla åtgärder som formulerar jordbrukspolitiken. Strategin fastställer allmänna mål för genomförande av den gemensamma jordbrukspolitiken i Finland och strategin är uppdelad i tre delar bestående av direktstöden, marknadsordningarna för vissa sektorer och landsbygdsutvecklingsåtgärderna som också är det område som landskapet har behörighet över och som denna kommunikationsstrategi omfattar.

CAP-strategiplanen fastställs för perioden 2023 - 2027 och godkändes av Europeiska kommissionen den 31 augusti 2022. I CAP-strategiplanen har det formulerats specifika åtgärder riktade till landskapet Åland inom området för landsbygdsutveckling och det har också fastställts en separat budgettilldelning för finansiering av dessa åtgärder. I CAP-strategiplanen har också Ålands landskapsregering utsetts som regional förvaltande myndighet av dessa åtgärder. Den förvaltande myndigheten är ansvarig för att jordbrukare, andra stödmottagare och andra organ som är involverade i genomförandet av interventionerna informeras om möjligheter och förpliktelser kopplade till interventionerna.

Förvaltande myndigheten skall också se till att programmet ges offentlighet genom att potentiella stödmottagare, branschorganisationer, organ som arbetar för att främja jämställdhet mellan män och kvinnor samt berörda icke statliga organisationer, däribland miljöorganisationer, får information om de möjligheter som programmet ger och om reglerna för att få stöd via programmet, samt informerar stödmottagare om unionens bidrag och allmänheten om den roll som unionen spelar i programmet.

### **2. Ansvariga myndigheter och organ**

Ålands landskapsregering utgör förvaltande myndighet för interventionstyperna för landsbygdsutveckling i landskapet Åland och är därmed huvudansvarig för genomförandet av kommunikationsplanen för området. Gällande de åtgärder som genomförs genom Leader-metoden ansvarar den lokala aktionsgruppen för informationsinsatserna.

Förvaltande myndigheten på Åland ingår i samarbetet kring landsbygdsnätverket och landsbygdsnätverket genomför informationsinsatser också för de åländska interventionerna ingående i CAP-strategiplanen i samarbete med Ålands landskapsregering.

Gällande genomförandet av övriga områden och övriga interventioner på Åland omfattas dessa av den kommunikationsstrategi som utarbetas av jord- och skogsbruksministeriet för hela CAP-strategiplanen.

### **3. Analys av nuläget**

CAP-strategiplanen utgörs av ett omfattande dokument bestående av detaljerad strategi för hela den finländska landsbygden innehållande behovsanalys, behovsbeskrivningar, målsättningar samt åtgärder svarande mot de konstaterade behoven och formulerade målsättningarna. Ålands landskapsregeringen har genomfört motsvarande behovsanalysprocess för Åland och utkomsten av denna process har inarbetats i Finlands CAP-strategiplan. Den åländska delen av Planen innehåller 12 åtgärder av varierande komplexitet inom fem olika prioriteringsområden och flera av åtgärderna består av underåtgärder. Planens omfattning och komplexitet ställer stora krav på kommunikationssystemet som används för att fullödigt informera om innehållet och möjligheterna i planen.

Kommunikation och informationsarbete förändras i takt med att samhällets mediestruktur utvecklas. Kommunikationen inom branschen har gått från traditionell form med tryckt material samt en pappersbaserad ansökningsprocess innehållande tryckt information och blanketter till en digital miljö där i princip hela målgruppen förväntar sig digital information med möjlighet att kommunicera och interagera elektroniskt med förvaltningsmyndigheten med snabb respons samtidigt som kraven om hög kvalitet och riktighet i informationen kvarstår. Inom kommunikationsutvecklingen kan också konstateras att videoformatet blir allt starkare samtidigt som appformatet fortsatt etablerat sig som en viktig grund för informationshantering. Informationen behöver också vara situationsanpassad och autentisk för ändamålet.

### **4. Målgrupper**

CAP-strategiplanens bredd och komplexitet innebär också en bred sammansättning av målgrupper för vilka informationen skall tillgodoses. Programmets målgrupper överensstämmer med målgrupperna inom de enskilda åtgärderna vilka enligt prioriteringsordningen är:

1. *Stödmottagare* och *potentiella stödmottagare* samt de specifika målgrupper för programmet som finns definierade under de enskilda åtgärderna i programmet.
2. *Övriga aktörer* som kan komma i fråga är exempelvis, intressebevakare, arbetsmarknadsorganisationer, näringslivsorganisationer, rådgivare, konsulter, massmedia, kommuner, länsstyrelsen, Ålands miljö- och hälsomyndighet och myndigheter som kan komma att beröras av programmet.
3. *Allmänheten*

Gruppen *stödmottagare* är de som sedan tidigare får stöd från landsbygdsutvecklingsprogrammet och som nu också är aktuella som stödmottagare för CAP-strategiplanen. *Potentiella stödmottagare* är en målgrupp som är svår att nå med information eftersom denna grupp kan bestå av personer eller företag som planerar, eller eventuellt planerar att starta upp företag eller verksamhet på landsbygden.

*Övriga aktörer* är en grupp som inte behöver innehålla stödmottagare, men de är en grupp som bör få tillgång till informationen bland annat för att de är viktiga samarbetspartners vad gäller spridning av informationen. Sedan kan informationen också vara viktig för deras verksamhet, om de t.ex. som bank behöver känna till finansieringsregler etc.

De övergripande och strategiska målen i CAP-strategiplanen berör en bred *allmänhet* och långt fler än de vi valt att kalla stödmottagare och potentiella stödmottagare, varför det är av vikt att också en bred allmänhet nås av information om programmet. Det är också viktigt att allmänheten nås för att skapa förutsättningar för en bred allmän förankring.

## **5. Kommunikationsmål för respektive målgrupp och åtgärd**

Förvaltande myndighetens mål är en god kännedom om strategiplanens möjligheter bland strategiplanens målgrupper. Stödmottagare och potentiella stödmottagare skall ha översiktlig kunskap om strategiplanens mål och strategier samt detaljerad information om de för målgruppen aktuella åtgärderna eller insatsområden. Inför ansökningsomgångar skall stödmottagare och potentiella stödmottagare ha fri tillgång till uttömlig information om de stöd som är möjliga att ansökas om men också information om stödvillkor och de administrativa processer som krävs för att ansöka samt genomföra finansierade projekt. Övriga aktörer skall snabbt kunna sätta sig in i programmets övergripande mål och strategier samt kunna tillgodogöra sig information om enskilda åtgärder som kan vara aktuella för målgruppen.

Programmet skall göras tillgängligt för allmänheten samt allmänheten skall ges möjlighet att följa programmets genomförande.

## 6. Kommunikationsstrategier

Dagens mediasamhälle förändras snabbt och CAP-strategiplanen genomförs under en i perspektivet relativt lång period under förutsättningar för kommunikationen kan förändras. Samhället möter också hela tiden nya former och medier för att kommunicera information och efterfrågan på information och informationens form förändras. Förvaltande myndigheten skall fungera anpassat till denna utveckling och utnyttja de befintliga mediekanalerna på ett effektivt sätt och samtidigt kunna anpassa sig till och ha förmågan att snabbt ta till sig och använda nya medieformer och kanaler som är tillämpliga och som används av de definierade målgrupperna.

Eftersom CAP-strategiplanen är bred och åtgärderna är av varierande kommer också målgrupperna att skilja sig åt vilket behöver beaktas i informationsarbetet. All information bör målgruppsanpassas, vara kontinuerlig, vid rätt tidpunkt och distribueras via de kanaler som passar för respektive målgrupp. I den mån det är möjligt bör informationen också samordnas med annan information till respektive målgrupp.

I samband med starten av genomförande av CAP-strategiplanen finns ett stort informationsbehov, särskilt gällande de åtgärder som nya för målgrupperna samt de åtgärder där det skett störst förändringar från de system som genomfördes under föregående programperiod. Informationen kommer till viss del att utgöras av generell information om CAP-strategiplanens målsättningar och åtgärder men huvudfokus kommer att utgöras av mer detaljerad information i olika former om respektive åtgärder. Implementering av de olika åtgärderna kommer också att ske under olika perioder vilket också kommer att påverka informationsarbetet.

Följande kanaler i prioritetsordning för spridande av information kan komma att användas:

- Elektronisk kommunikation, t.ex. landskapsregeringens webbplats [www.regeringen.ax](http://www.regeringen.ax), [www.stod.ax](http://www.stod.ax), elektroniska nyhetsbrev, video-material, pod-casts, e-post och sociala medier samt utnyttjande av de olika stödtillämpningarnas kommunikationsmöjligheter.
- Direktinformation i viss mån genom utskick av t.ex. broschyrer, trycksaker och informationsbrev till målgrupperna
- Personlig information vid t.ex. möten, seminarier, mässor och andra informationstillfällen.

- Information till massmedia genom t.ex. annonsering, pressmeddelanden och kungörelser.

Vid de olika informationsåtgärderna ska också lämpliga tekniska kännetecken i enlighet med EU:s krav gällande information om åtgärderna i programmet. Stödtagare inom CAP-strategiplanen skall också tillses att de uppfyller förordningarnas krav om informationsinsatser kring de finansierade projekten.

## 7. Generell aktivitetsplan/kommunikationsmål, budskap och aktiviteter per målgrupp

Åtgärd	Målgrupp	Budskap	Ansvarig
Ersättning för djurens välfärd	Djurhållande jordbrukare	Information om innehållet i åtgärden, stöd villkor, syfte. Information om stödansökningsperioder samt användande av den elektroniska stödansökan.	Förvaltningsmyndigheten samt rådgivningsorganisationen
Ersättning för ekologisk produktion	Jordbrukare	Information om innehållet i åtgärden, stöd villkor, syfte. Information om stödansökningsperioder samt användande av den elektroniska stödansökan.	Förvaltningsmyndigheten samt rådgivningsorganisationen
Miljöersättning	Jordbrukare	Information om innehållet i åtgärden, stöd villkor, syfte. Information om stödansökningsperioder samt användande av den	Förvaltningsmyndigheten samt rådgivningsorganisationen



		elektroniska stödansökan.	
Kompensationsersättning (LFA)	Jordbrukare	Information om innehållet i åtgärden, stöd villkor, syfte. Information om stödansökningsperioder samt användande av den elektroniska stödansökan.	Förvaltningsmyndigheten samt rådgivningsorganisationen
Icke produktiva investeringar	Jordbrukare	Information om innehållet i åtgärden, stöd villkor, syfte och urvalskriterier. Information om stödansökningsperioder samt användande av den elektroniska stödansökan.	Förvaltningsmyndigheten samt rådgivningsorganisationen
Investering i fysiska tillgångar inom livsmedelsförädling	Livsmedelsförädlare	Information om innehållet i åtgärden, stöd villkor, syfte och urvalskriterier. Information om stödansökningsperioder samt användande av den elektroniska stödansökan.	Förvaltningsmyndigheten, rådgivningsorganisationen samt branschorganisationer
Investeringar i fysiska tillgångar	Jordbrukare	Information om innehållet i åtgärden, stöd villkor, syfte och urvalskriterier. Information om stödansökningsperioder samt	Förvaltningsmyndigheten, rådgivningsorganisationen samt branschorganisationer



		användande av den elektroniska stödansökan.	
Startstöd till unga jordbrukare	Potentiella jordbrukare under 40 år	Information om innehållet i åtgärden, stöd villkor, syfte och urvalskriterier. Information om stödansökningsperioder samt användande av den elektroniska stödansökan.	Förvaltningsmyndigheten, rådgivningsorganisationen samt branschorganisationer
Leader	Allmänheten på Åland	Mobilisering av projekt, information om innehållet i åtgärden, stöd villkor, syfte och urvalskriterier.	Lokala aktionsgruppen
Samarbetsåtgärder för utveckling av konkurrenskraften och modernisering av gårdar	Jordbrukare,	Information om innehållet i åtgärden, stöd villkor, syfte. Information om stödansökningsperioder samt användande av den elektroniska stödansökan.	Förvaltningsmyndigheten samt rådgivningsorganisationen
Rådgivningstjänster	Jordbrukare	Information om innehållet i åtgärden, stöd villkor, syfte. Information om stödansökningsperioder samt användande av den elektroniska stödansökan.	Förvaltningsmyndigheten samt rådgivningsorganisationen

Utbildning	Jordbrukare	Information om innehållet i åtgärden, stöd villkor, syfte. Information om stödansökningsperioder samt användande av den elektroniska stödansökan.	Förvaltningsmyndigheten, rådgivare, branschorganisationer, kursarrangörer
------------	-------------	---	---

## 8. Årliga informationsaktiviteter

Under år 2025 genomförs följande informationsaktiviteter som är anpassade till respektive åtgärd utgående från åtgärdens implementeringskedje, målgrupp och ansökningsperiod.

1. Ersättnings för djurens välbefinnande, ersättning för ekologisk produktion, miljöersättning och kompensationsersättning

Inför ansökningsperioderna ordnas informationstillfällen som i första hand riktar sig till lantbrukare. På informationstillfällena informeras lantbrukarna om olika areal- och djurbaserade åtgärder inom CAP-planen, om stöd villkoren och om ansökningsförfarandet. Avsikten är att ordna minst tre informationstillfällen under året som varar i ca 4 timmar var.

Målsättningen är att öka jordbrukarna kunskap om de olika åtgärderna och öka intresset för att genomföra olika miljöförbättrande åtgärder på den egna gården.

Det första informationstillfälle ordnas i början av året när ansökningsperioden för djurstöden har öppnat. Landskapsregeringen informerar om möjligheten att få ersättning för åtgärder som förbättrat djurens välbefinnande och ersättning för uppfödning av ursprungsraser. Villkoren för erhållande av ersättning går igenom. Information och anvisningar för det elektroniska ansökningsförfarandet i Vipu-tjänsten ges.

I början av året hålls också ett annat informationstillfälle när höstanmälan för år 2024 har öppnat. Landskapsregeringen informerar om hur arealerna som hör till ersättningen för främjande av cirkulär ekonomi och användning av växtskyddsmedel ska anmälas.

I maj, strax efter att ansökningsperioden för åkerstöden har öppnat ordnas ett informationstillfälle om åkerstöden. Informationen koncentreras främst till det som är nytt för årets stödansökan och ansökningsförfarande och de åtgärder som kan ansökas årligen.

Avsikten är att alla informationstillfällen bandas in så att de kan ses i efterskott på Landskapsregeringens YouTube kanal.



Landskapsregeringen ska under året också hålla träffar med rådgivarna på Ålands hushållningssällskap och med kommunernas lantbrukssekreterare.

Informationen på [stod.ax](http://stod.ax) uppdateras med Ansökningsanvisningar för år 2025 och övrig information inför ansökningsperioderna.

## 2. Ersättning för icke produktiva investeringar

Implementeringen av åtgärden förväntas ske i början av år 2025. När ansökningsperioden öppnar informerar landskapsregeringen i utskick och på sin webbplats [stod.ax](http://stod.ax) om möjligheten att söka ersättning. Åtgärden är i första hand riktad till områden som karterats under programperioden 2014 – 2022 varför målgruppen initialt består av aktörer i dessa områden.

## 3. Investering i fysiska tillgångar inom livsmedelsförädling

Informationen om åtgärden samt villkoren för att söka finansiering finns att tillgå under [www.stod.ax](http://www.stod.ax). Därutöver kommer information under 2025 till stor del att ges genom direkt kontakt till målgruppen för åtgärden, livsmedelsförädlare på Åland, vilken är relativt begränsad till antalet.

## 4. Startstöd till unga jordbrukare, samarbetsåtgärder för utveckling av konkurrenskraften, investeringsstöd för modernisering av gårdar, rådgivnings-tjänster och stöd för att anordna utbildning.

Ett informationstillfälle ordnas under hösten där alla lantbrukare bjuds in. Ytterligare kommer ett informationstillfälle för unga lantbrukare arrangeras under våren 2025.

Alla unga lantbrukare som erhåller startstöd informeras om övriga möjligheter till investeringsstöd och stöd för rådgivning i samband med ett personligt informationstillfälle. Regelbundna möten skall hållas med rådgivningsorganisationen under året.

## 5. Leader

Leadergruppen ansvarar för kommunikation kring Leaderåtgärden. Under 2025 kommer Leadergruppen särskilt fokusera på att lyfta strategiområdet Lokalt engagemang för klimatanpassning och biologisk mångfald, ex. genom att arrangera inspirerande temaspecifika seminarium. Vidare planeras den uppskattade skärgårdsturnén till alla sex skärgårdskommuner fortsätta, dels för att informera om möjligheter till lokal utveckling genom Leader, men framför allt för att erbjuda rådgivning på plats. Även informationstillfällen i fastäländska kommuner planeras. Utöver detta hålls presentationer för olika intressegrupper löpande under året efter

behov och efterfrågan. I övrigt kommunicerar Leader genom webbplats, sociala medier och media.

## **9. Samarbete med landsbygdsnätverket**

Förvaltande myndigheten för Finlands CAP-strategiplan ansvarar för organiserande av landsbygdsnätverket. Representanter för förvaltande myndigheten vid Ålands landskapsregering samarbetar med representanter för nätverksenhet och för en dialog kring insatser riktade till målgrupper på Åland och målgrupper med svenska som modersmål. Förvaltande myndigheten på Åland erbjuder också möjligheten att bidra med input till landsbygdsnätverkets förslag till verksamhetsplan.

## **10. Budget**

Huvuddelen av informationsarbetet sker inom ramen ordinarie verksamhet. Detta betyder att förvaltande myndighetens och utbetalningsställets personal inom ramen för deras ordinarie uppgifter sköter en stor del av informationsarbetet. Informationsarbetet är uppdelat på flera personer inom förvaltningen uppges uppgå till ca. 50 % av en heltidstjänst. Större infrastrukturella insatser i former som webbarbete sker inom ramen för landskapsregeringens övriga informationsarbete och belastar inte CAP-strategiplanens informationsbudget. I informationsarbetet avses ett visst fokus läggas på aktivitet inom sociala medier där den direkta kostnaden för informationsarbetet bedöms vara låg. Direkta kostnader inom ramen för informationsarbetet utgörs av exempelvis köptjänster, annonseringar, annonskampanjer, utarbetande av olika former av informationsmaterial, arrangerande av seminarier och workshops samt utbildning av förvaltningsmyndighetens personal i informationsfrågor. Indikativ budget för genomförande av kommunikationsplanen är 150.000 euro och finansieras med tekniskt stöd.

## **11. Mätning och utvärdering**

Aktiviteterna inom kommunikationsstrategin sammanfattas och följs upp i den presentation och lägesanalys som presenteras för den regionala övervakningskommittén. En uppdaterad kommunikationsplan med fokus på de årliga informationsinsatserna presenteras årligen för den regionala övervakningskommittén. Kommunikationsstrategin kan också utgöra föremål för en tematisk utvärdering inom ramen för utvärderingsarbetet riktad mot det regionala genomförandet av CAP-strategiplanen på Åland.