



Ålands statistik- och utredningsbyrå



AHVENANMAA TILASTOTIETOA

2024

# Sisällysluettelo

	Sivu
Alue, ilmasto	2
Ympäristö	3
Väestö	4
Asuminen ja rakentaminen	9
Alkutuotanto	11
Teollisuus, kauppa, rahoitus	13
Merenkulku	14
Matkailu	15
Liikenne	17
Ahvenanmaan kartta	18
Työmarkkinat	21
Tulot ja verot	23
Palkat, kuluttajahintaindeksi	24
Kansantalouden tilinpito	25
Yritykset	26
Julkinen talous	28
Terveyden- ja sairaanhoito	29
Sosiaaliala	30
Koulutus	32
Kulttuuri	34
Oikeus	35
Vaalit	35
Yleistä Ahvenanmaasta	Takakannen sisäsivu

## Symbolit ja merkinnät

-	= Täsmälleen 0 yksikköä
0	= 0:sta 0,5:een yksikköä
..	= Tieto puuttuu
N	= Naiset
M	= Miehet
MEUR	= Miljoonaa euroa
Maaseutu	= Kunnat Eckerö, Finström, Geta, Hammarland, Jomala, Lemland, Lumparland, Saltvik ja Sund
Saaristo	= Kunnat Brändö, Föglö, Kumlunge, Kökar, Sottunga ja Vårdö

# Väestö ja ympäristö



**Väestö 2023**

30 541

**Maapinta-ala 1.1.2024**

1 556 km<sup>2</sup>



**Vuokralla asuvien  
asuntokuntien  
osuus kaikista  
asuntokunnoista 2022**

27,6 %



**Ahvenanmaan  
sähkövoiman tuotanto  
tuulivoimasta 2023**

94 %



**Sademäärä 2023**

763 mm

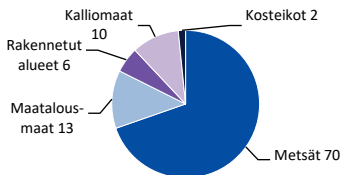


**Maantieteellisiä tietoja**

	Saaria	Vesistö
> 0,25 ha	6 757	379
< 0,25 ha, ca	20 000	1 500
Asuttuja saaria, lkm	60	
Korkein kohta	Orrdalsklint 129 m meren yläpuolella	

**Pinta-ala, km<sup>2</sup>**

<b>Yhteensä</b>	<b>13 325</b>
Maata	1 556
Vettä	11 769

**Maapinta-alasta, %****Sääolot**

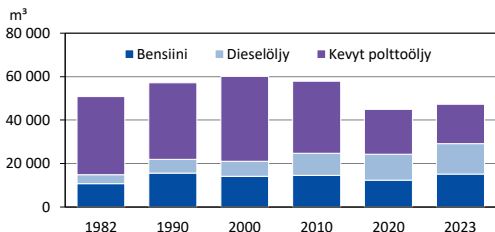
Kuukausi	Keski-lämpö C°		Sade-määrä, mm		Auringon-paistetunnit 2023
	1991-2020	2023	1991-2020	2023	
<b>Tam-jou</b>	<b>6,5</b>	<b>6,7</b>	<b>628</b>	<b>763</b>	<b>2 110</b>
Tam	-1,4	0,6	53	69	40
Hel	-2,4	-0,2	36	49	55
Maa	-0,2	-1,2	34	91	130
Huh	4,0	3,8	31	13	276
Tou	9,2	9,5	37	17	401
Kes	13,6	15,8	56	29	431
Hei	17,0	16,3	48	89	329
Elo	16,3	16,5	65	95	168
Syy	11,9	14,5	64	35	155
Lok	6,9	5,7	74	120	94
Mar	3,1	1,5	68	115	20
Jou	0,4	-2,3	62	41	12

## Luonnonsuojelualueet

	1980	2000	2010	2023
<b>Luonnonsuojelualueet</b>				
Maa-alue, hehtaaria	616	1 475	2 537	3 572
- % Ahvenanmaasta	0,4	1,0	1,6	2,3
Vesialue, hehtaaria	6 292	8 605	32 947	37 741
- % Ahvenanmaasta	1,2	1,6	2,8	3,2 <sup>1)</sup>
Luonnonmuistomerkit, lkm	8	10	10	9
Lintujen suojelualueita, lkm	2	8	9	9

1) Ahvenanmaan vesialuetta oli laajennettu 2003

## Öljytuotteiden myynti



## Sähkövoiman tuotanto, GWh

	2000	2010	2020	2023
<b>Yhteensä</b>	<b>242</b>	<b>300</b>	<b>302</b>	<b>330</b>
Tuonti Ruotsista	194	206	230	136
Tuonti Suomesta	14	22	12	10
Oma tuotanto	34	72	60	184
- öljy	20	8	0	0
- tuulivoima	15	53	57	172
- bioenergia	..	11	0	2
- aurinkovoima <sup>1)</sup>	..	..	2	9
Vienti	..	..	-	38

1) Arvioitu asennettujen aurinkopaneelien tehon perusteella

Kotitalousjäte 2022, kg asukasta kohden **336**

**Väestö 31.12**

	1980	2000	2023
<b>Ahvenanmaa</b>	<b>22 783</b>	<b>25 776</b>	<b>30 541</b>
Naiset	11 509	13 076	15 419
Miehet	11 274	12 700	15 122
<b>Alue/Kunta</b>			
Maarianhamina	9 553	10 488	11 812
Maaseutu	10 778	12 940	16 683
Eckerö	685	830	942
Finström	2 052	2 299	2 610
Geta	471	478	509
Hammarland	1 196	1 351	1 646
Jomala	2 615	3 328	5 697
Lemland	954	1 585	2 127
Lumparland	302	377	366
Saltvik	1 564	1 679	1 791
Sund	939	1 013	995
Saaristo	2 452	2 348	2 046
Brändö	550	514	436
Föglö	608	595	509
Kumlinge	454	405	290
Kökar	304	296	225
Sottunga	149	129	115
Vårdö	387	409	471
Asukkaita			
km <sup>2</sup> :ä kohti	15,4	16,9	19,6

Huoltosuhte 2023

84,0 %

**Väestö iän mukaan 31.12, %**

	1980	2000	2023
0-14	19,9	18,6	15,9
15-64	64,4	65,0	59,9
65+	15,6	16,4	24,2

**Kotitaloudet 31.12**

	1980	2000	2023
Kotitalouksia	9 037	11 074	14 529
Kotitalouksien keskipää	2,50	2,30	2,06

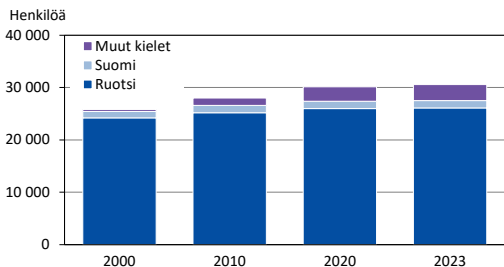
## Väestö syntymäseudun mukaan 31.12, prosenttijakauma

	2000	2010	2020	2023
Ahvenanmaa	72,5	66,9	62,4	61,5
Suomi	19,8	19,6	18,5	18,0
Ruotsi	5,2	7,5	9,9	10,5
Muut pohjoismaat	0,3	0,3	0,3	0,3
Baltian maat	0,1	1,3	1,9	2,0
Muu Eurooppa	0,6	2,2	3,7	4,0
Aasia	0,4	1,2	1,8	2,0
Muut maat	0,5	0,6	0,9	1,0
Ei tietoa	0,6	0,5	0,6	0,8

Suomen kansalaisia 2023

88 %

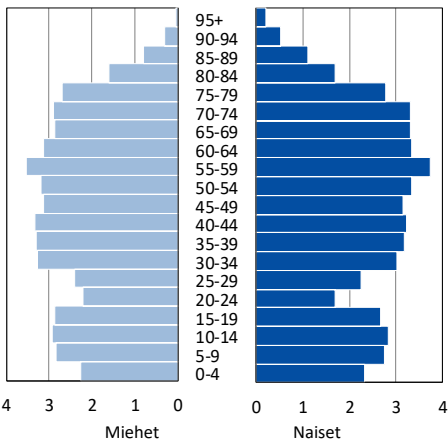
## Väestö kielen mukaan 31.12.



## Väestö uskonnollisen yhdyskunnan mukaan 31.12, prosenttijakauma

	2000	2010	2020	2023
Evankelis-luterilainen	92,8	83,3	70,5	66,7
Muut yhdyskunnat	0,5	0,9	1,3	1,3
Uskonnolliseen yhdyskuntaan kuulumatt.	6,7	15,8	28,1	32,0

## Väestö iän ja sukupuolen mukaan 31.12.2023, %



## Väestönmuutokset

	2021	2022	2023 <sup>1)</sup>
Syntyneitä	293	245	257
Kuolleita	263	301	269
Syntyneiden enemmyyss	30	-56	-12
Maakuntaan muuttaneita	925	915	..
Poismuuttaneita	739	805	..
Nettomuuttoliike	186	110	197
Tilastollinen ero	-1	-39	3
<b>Väestönmuutos</b>	<b>215</b>	<b>15</b>	<b>188</b>
Solmitut avioliitot	96	100	99
Avioerot	42	36	61

1) Ennakkotiedot

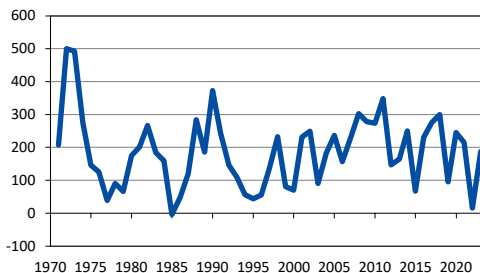
Kotikunnassa syntyneitä asukkaita 2023

34 %



## Väestönkasvu 1971-2023

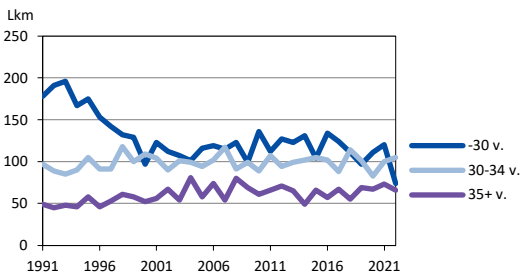
Henkilöä



## Muuttoliike maittain 2022

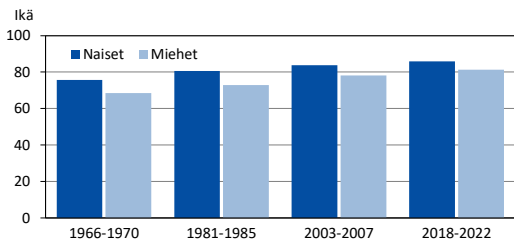
	Ahv:lle muutt.	Ahv:lta muutt.	Netto- muutto
<b>Yhteensä</b>	<b>915</b>	<b>805</b>	<b>110</b>
Suomi	383	356	27
Ruotsi	350	354	-4
Muut pohjoismaat	10	9	1
Muu maailma	172	86	86

## Syntyneet äidin iän mukaan 1991-2022



**Kuolinsyyt**

	2010	2015	2022
<b>Yhteensä</b>	<b>239</b>	<b>285</b>	<b>302</b>
Verenk.el. sairaudet	95	113	88
Kasvaimet	76	81	90
Muut sairaudet	61	80	104
Itsemurhat	1	1	4
Tapaturmat ja väkivalta	6	10	16

**Elinajanodote****10 tavallisinta sukunimeä, henkilöä**

Järjestys	Nimi	2000	2020	2023
1	Karlsson	1 280	1 140	1 113
2	Eriksson	1 014	873	832
3	Mattsson	813	667	644
4	Jansson	783	656	626
5	Johansson	615	531	521
6	Andersson	525	501	491
7	Hägglom	277	295	293
8	Gustafsson	309	297	289
9	Lindholm	204	217	226
10	Söderlund	258	231	220

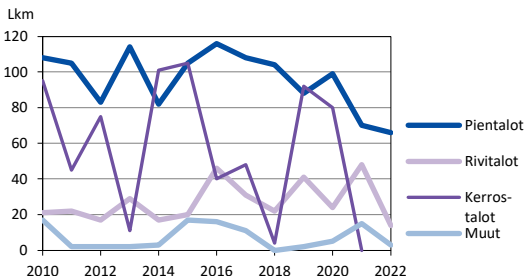
Tavallisimmat etunimet 2023

Anna ja Karl

## Asunnot

	2000	2010	2020	2022
Asuntojen lukumäärä	12 450	14 957	17 052	17 127
Talotyyppit, %				
Pientaloja	61,5	63,7	59,8	59,6
Rivi- ja kerrostaloja	33,9	32,9	37,5	37,8
Muut	4,7	3,4	2,7	2,6

## Valmistuneet asunnot talotyyppin mukaan 2010-2022



## Asuntokunnat

	2000	2010	2020	2022
Asuntokunnat yhteensä	11 074	12 894	14 243	14 380
Hallintatyyppit, %				
Omistus	65,1	65,9	67,0	68,0
Vuokra	29,2	26,2	27,6	27,6
Muu	5,7	7,9	5,4	4,4

## Kesämökkit

	2015	2020	2022	2023
Ahvenanmaa	8 471	8 561	8 552	8 542
Alue, %				
Maarianhamina	1,0	1,0	0,9	0,9
Maaseutu	68,4	68,3	68,1	68,0
Saaristo	30,5	30,7	31,0	31,0

# Elinkeinoelämä



## **Kaupan liikevaihto 2023**

587 MEUR

## **Metsätalouden toimitusarvo 2023**

6,3 MEUR



## **Lypsy-lehmät 2023**

1 700

## **Hotellien yöpymiset 2023**

128 000



## **Ahvenanmaalais- omisteinen kauppalaivasto 2023**

42 alusta

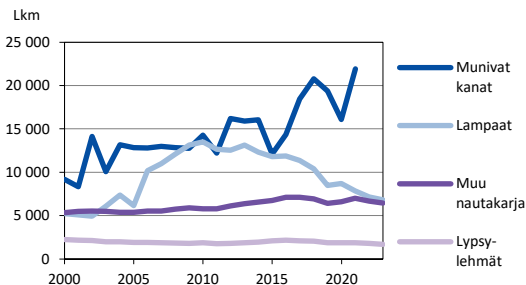
Bruttovetoisuus 1 010 267

**Maataloustuotanto 2023**

Tuotteiden myynti	Tonnia	1 000 EUR
<b>Yhteensä</b>	<b>..</b>	<b>28 600</b>
Maito	16 000	7 500
Naudanliha	630	2 100
Lampaanliha	45	180
Muna	310	870
Vehnä	4 000	920
Ohra, kaura	650	145
Ruis	870	200
Ruokaperuna	125	200
Sipuli	6 050	4 520
Kiinankaali, keräsalaatti	285	500
Omena	3 750	5 160
Muut	..	6 040
Aktiivivilojen lkm	332	
Viljelty peltoala, ha	13 800	
- siitä luonnonmukaisesti viljelty, ha	2 800	

Maataloustuet 2023

12,3 MEUR

**Kotieläintenpito 2000-2023,  
eläinten lukumäärä**

Huom.: Tieto munivien kanojen lukumäärästä puuttuu vuosilta 2022 ja 2023.

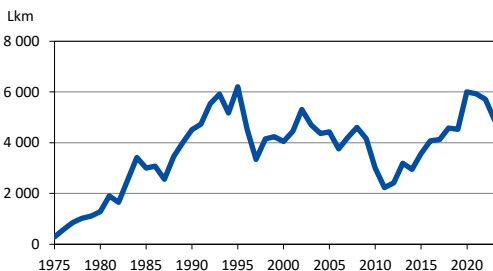
**Metsänhoito, puukaupat 2023**

	1 000 kuutio- metriä	1 000 EUR
<b>Yhteensä</b>	<b>267</b>	<b>6 333</b>
Tukit	72	3 268
Kuitupuu	195	3 066

**Kalastus, saaliit 2023**

	Tonnia	1 000 EUR
<b>Yhteensä</b>	<b>8 867</b>	<b>3 611</b>
Silakka, kilohaili	8 626	2 528
Turska	22	85
Siika	15	110
Ahven	66	308
Kuha	17	141
Hauki	8	25
Muut	53	117
Ravut	..	17
<b>Viljelty kala</b>	<b>5 002</b>	<b>35 230</b>
Kalanviljelylaitosten lkm	25	

*Huom.: Kokonaismäärään sisältyy myynti kalastajilta suoraan kuluttajille.*

**Kaadetut metsäkauriit 1975-2023**

**Myönnetty metsästyskortit 2023**

**4 323**

**Teollisuuden liikevaihto toimialoittain, MEUR**

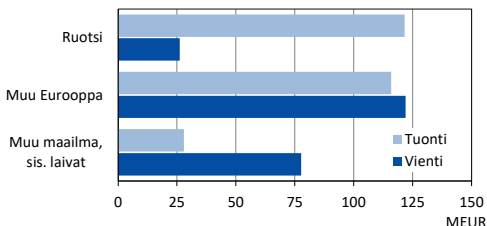
Toimiala	2010	2020	2023 <sup>1)</sup>
<b>Teollisuus yhteensä</b>	<b>212</b>	<b>331</b>	<b>513</b>
Elintarviketeollisuus	94	175	309
Kumi- ja muovituott. valm.	50	72	95
Koneiden ja laitteiden valm.	15	8	21
Muu teollisuus	52	76	89

1) Ennakkotiedot

**Kaupan liikevaihto toimialoittain, MEUR**

Toimiala	2010	2020	2023 <sup>1)</sup>
<b>Yhteensä</b>	<b>582</b>	<b>491</b>	<b>587</b>
Moottoriajoneuv. kauppa	29	35	39
Tukkukauppa	291	180	210
Vähittäiskauppa	218	235	270
Majoitus- ja ravitsemistoim.	43	41	69

1) Ennakkotiedot

**Tavaroiden ulkomaankauppa 2022, MEUR****Pankkitoiminta, MEUR**

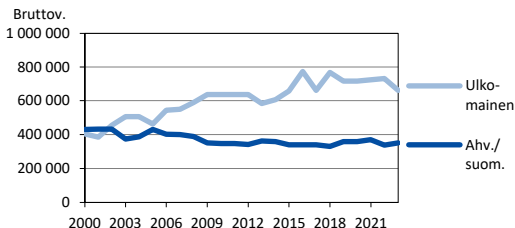
	2015	2020	2023
Korkokate	56	64	111
Nettopalkkiotuotot	39	69	79
Sijoitustoim. nettotuotot	10	3	-1
Muut tulot	2	23	29
Kulut yhteensä	79	109	145
Lainojen ja vaateiden arvonalentumiset	-4	6	4
Varat yhteensä	4 955	6 622	5 989
Omat varat	229	327	373

**Kauppalaivasto 2023**

Lippu Alukset	Lkm	Brutto- vetois., 1 000 t.
<b>Yhteensä</b>	<b>42</b>	<b>1 010</b>
Ahvenanmaan/Suomen lipun alla	28	350
Matkustajalautat	6	253
Maantielautat	10	13
Roro-rahtialukset	9	82
Muut alukset	3	2
Ulkomaiset	14	661
Matkustajalautat	2	59
Roro-rahtialukset	2	15
Tankkerit	10	587

Huom.: Taulukko käsittää ahvenanmaalaisomisteiset alukset.

### Kauppalaivasto laivan rekisteröintimaan mukaan 2000-2023



Tuontitavarat meritse 2023

150 662 tonnia

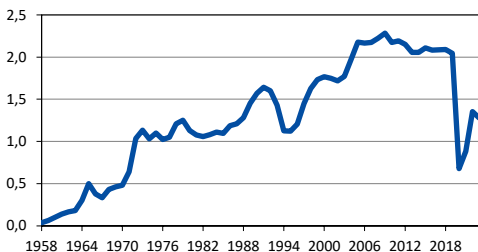
**Saapuneet alukset**

Satama	1990	2000	2010	2023
<b>Yhteensä</b>	<b>4 790</b>	<b>8 308</b>	<b>8 088</b>	<b>6 556</b>
Maarianhamina	3 975	4 831	5 364	2 698
Eckerö	815	1 169	973	1 062
Långnäs	..	2 308	1 751	2 796



## Saapuneet matkustajat 1958-2023

Lkm, milj.



## Saapuneet matkustajat lähtömaan ja matkustustavan mukaan, 1 000 henkilöä

	2000	2010	2020	2023
<b>Yhteensä</b>	<b>1 769</b>	<b>2 173</b>	<b>679</b>	<b>1 277</b>
Suomesta	437	335	203	322
Saaristolaivat	77	56	39	43
Muut	360	279	164	279
Ruotsista	1 332	1 828	466	937
Risteilymatkustajat	569	941	148	267
Muut	762	887	318	670
Muu maailma	..	10	11	18

Saapuneet ajoneuvot 2023

186 429

## Vierasvenesatamat

	2000	2010	2020	2023
Satamien lkm	20	20	20	22
Venepaikkoja	1 396	1 317	1 337	1 308
Veneyöpymisten lkm	30 165	30 324	21 358	31 511

## Majoitus

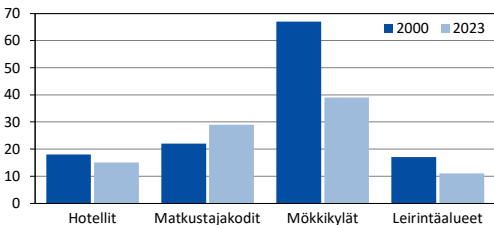
	2000	2010	2023
<b>Yhteensä</b>	<b>562 571</b>	<b>423 893</b>	<b>421 481</b>
Hotellit	187 991	169 754	227 871
Matkustajakodit	42 680	41 836	47 422
Mökkikylät	193 438	133 160	77 715
Leirintäalueet	138 462	79 143	68 473
<b>Yöpyjien kotimaa</b>			
Ahvenanmaa	..	496	8 699
Suomi	251 934	177 697	212 263
Ruotsi	255 876	192 838	152 420
Norja	9 466	4 076	3 138
Tanska	5 808	2 365	2 681
Muut Pohjoismaat	599	190	445
Saksa	18 050	12 700	12 142
Viro	1 122	7 390	4 237
Latvia	993	3 639	5 538
Venäjä	1 601	5 402	148
Liettua	144	1 402	2 224
Sveitsi	2 088	1 750	3 159
Iso-Britannia	1 655	1 203	2 491
Muu Eurooppa	11 238	10 491	9 654
Yhdysvallat	828	656	1 173
Muu maailma			
sis. tuntemattomat	1 169	1 598	1 069

*Huom.: Kattaa majoitusliikkeet, joissa vähintään 5 huonetta/mökkiä.*

*Ennen vuotta 2010 Ahvenanmaa oli mukana Suomen luvuissa.*

## Matkailuyritysten lukumäärä

Lkm



*Huom.: Kattaa majoitusliikkeet, joissa vähintään 5 huonetta/mökkiä.*

**Ajoneuvojen lukumäärä**

	2000	2010	2023
Henkilöautot	13 979	19 240	26 190
Henkilöautoja 1 000 asukasta kohti	542	687	857
Kuorma-autot	403	674	1 050
Pakettiautot	2 805	3 915	5 604
Bussit	41	43	58
Moottoripyörät	619	1 373	2 137
Traktorit	3 277	3 637	4 783

Käytettynä Ahvenanmaalle tuodut autot 2023 1 152

**Tiet, km**

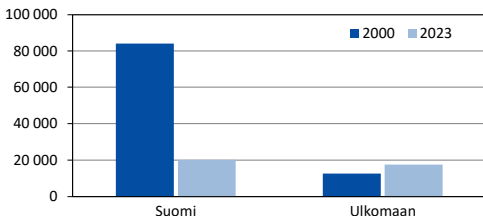
	1980	2010	2023
Yleiset tiet	888	1 026	1 092
- joista päällystettyjä	348	814	974
Kävely- ja pyörätiet, päällystetyt	..	76	165

**Matkustajien ja ajoneuvojen lukumäärä  
maakunnan saaristolautoilla, 1 000 kpl**

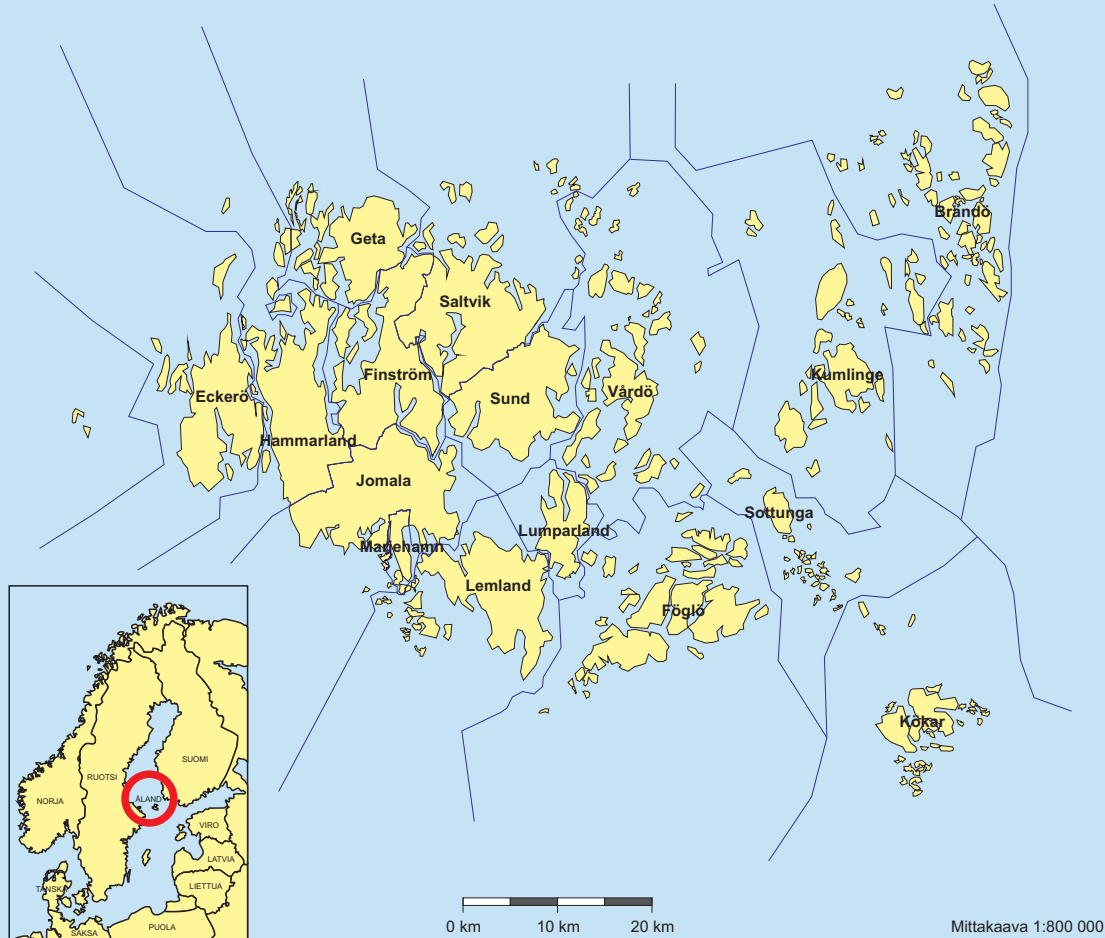
	1990	2010	2023
Matkustajat	491	527	469
Ajoneuvot	208	271	255

**Lentoliikenne**

Matkustajat



# Ahvenanmaan maantiede ja kunnat



# Talous



## BKT asukasta kohti 2021

34 300 € (PPS)

## Inflaatio 2023

7,9 %



## Työttömyys 2023

Naiset 3,6 %

Miehet 4,8 %

## Tulonsaajien veronalaiset tulot 2022

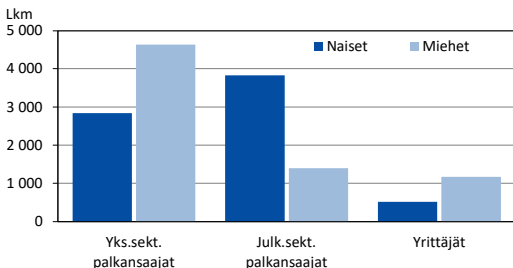
968 MEUR



## Rakennusalan yritysten liikevaihto 2022

183 MEUR

## Ahvenanmaan työlliset sektorin ja sukupuolen mukaan 2021



Huom.: Työpaikkoihin sisältyy myös ahvenanmaalaisten alusten ei-ahvenanmaalaiset työntekijät.

Julk. sekt. palkansaajien osuus työllisistä 2021 36 %

### Työlliset 2021

Toimiala	Yhteensä	N	M	%
<b>Yhteensä</b>	<b>14 119</b>	<b>7 006</b>	<b>7 113</b>	<b>100</b>
Alkutuotanto	557	142	415	4
Teollisuus	1 138	274	864	8
Rakentaminen	1 066	78	988	8
Kauppa, hotelli	1 871	910	961	13
Liikenne	1 260	294	966	9
Inf. ja viestintä	610	184	426	4
Pankki- ja vakuutustoim.	702	366	336	5
Amm., tiet., tek.toim.	962	510	452	7
Yhteiskunn. palv.	4 642	3 628	1 014	33
Henkilökoht. palv.	895	529	366	6
Ei tietoa	416	91	325	3
<b>Työllisyysaste, %</b>	<b>76,5</b>	<b>76,4</b>	<b>76,6</b>	

## Työlliset 2021, %

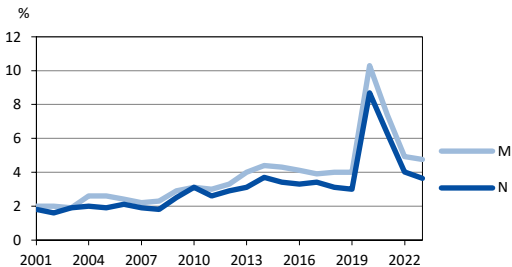
Alue		Alku- tuotanto	Teollisuus, rakentamin.	Palvelut
Maarianhamina	Yhteensä	0	12	85
	Naiset	0	4	95
	Miehet	1	20	76
Maaseutu	Yhteensä	5	19	73
	Naiset	3	6	90
	Miehet	8	31	56
Saaristo	Yhteensä	15	11	71
	Naiset	10	3	85
	Miehet	19	17	58
Ahvenanmaa	Yhteensä	4	16	77
	Naiset	2	5	92
	Miehet	6	26	64

Huom.: Alkutuotantoon kuuluvat maa-, metsä- ja kalatalous.

Työttömyysaste 2023

4,2 %

## Työttömyys 2001-2023, %



Pitkäaikaistyöttömiä (yli 6 kk) 2023

1,9 %

## Luonnollisten henkilöiden tulot ja verot 2022, MEUR

	Yhteensä	Naiset	Miehet
Työtulot	589	274	316
Eläketulot	194	89	105
Elinkeinotoiminnan tulot <sup>1)</sup>	42	11	31
Veronalaiset pääomatulot <sup>2)</sup>	93	30	63
Muut ansiotulot	58	17	41
<b>Veronalaiset tulot</b>	<b>968</b>	<b>420</b>	<b>548</b>
Verotettavat tulot	741	320	420
Verotettavat pääomatulot	84	27	57
Tulo- ja varallisuusvero	59	17	42
Kunnallisvero	107	45	62
Sairausvakuutusmaksut	12	5	7
Kirkollisvero	7	3	4
Mediamaksu	2	1	1
<b>Verot yhteensä</b>	<b>188</b>	<b>72</b>	<b>116</b>
Veronalaiset tulot miinus verot	780	348	432

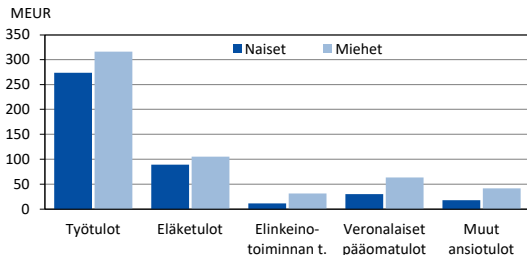
1) Sisältää sekä ansio- ja pääomatulot

2) Ei sisällä pääomatuloja elinkeinotoiminnasta

Verojen osuus tuloista 2022

19,4 %

### Tulot sukupuolen mukaan 2022



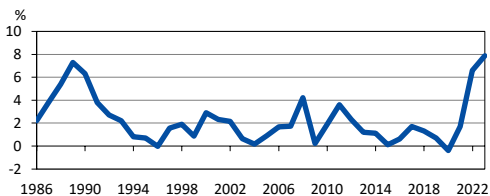


**Yksityisen sektorin palkat 2022**

Ammattiryhmä	Yhteensä	N	M
<b>Yhteensä</b>	<b>3 888</b>	<b>3 555</b>	<b>4 077</b>
Johtajat, ylimmät virkamiehet	6 734	5 963	7 059
Erityisasiantuntijat	4 742	4 473	4 898
Asiantuntijat	4 021	3 676	4 229
Toimisto- ja asiakaspalvelutyöntekijät	3 328	3 263	3 457
Palvelu-, myynti-, hoitotyöntekijät	2 876	2 712	3 043
Maanviljelijät, metsätyöntekijät ym.	2 625	2 150	3 054
Rakennus-, korjaus- ja valmistustyöntekijät	3 252	2 579	3 286
Prosessi- ja kuljetustyöntekijät	2 978	2 763	3 013
Muut työntekijät	2 501	2 267	2 683

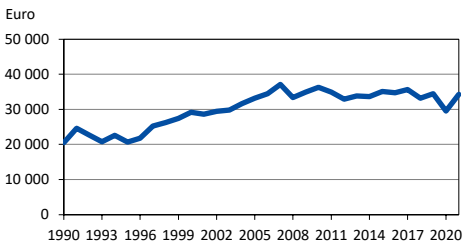
**Julkisen sektorin palkat 2022**

Ammattiryhmä	Naiset			Miehet		
	Ahv.m.	Kunnat	Valtio	Ahv.m.	Kunnat	Valtio
<b>Yhteensä</b>	<b>3 864</b>	<b>3 254</b>	<b>3 603</b>	<b>4 502</b>	<b>3 556</b>	<b>4 617</b>
Joht. ja ylimm. v.	5 417	4 329	..	5 672	5 354	..
Erit.asiantun.	4 692	3 590	4 741	5 262	3 860	4 905
Asiantuntijat	3 628	3 364	3 377	4 257	3 687	4 302
Toim.- ja as.- palv.työntek.	3 019	2 879	..	2 986	..	..
Palvelu-, myy- ja hoitot.	3 520	3 044	..	3 922	3 060	-
Rak.-, korjaus- ja valm.työnt.	..	-	-	..	-	..
Prosessi- ja kulj.työnt.	-	-	-	3 284	..	..
Muut työntekij.	2 565	2 404	..	2 679	2 430	..

**Kuluttajahintaindeksi 1986-2023, vuosittainen muutosnopeus**

**Bruttokansantuote (BKT) 2021**

Toimiala	MEUR	%
Alkutuotanto	27	2,2
Teollisuus	111	9,3
Rakentaminen	66	5,5
Kauppa, hotelli	106	8,9
Merenkulku	121	10,1
Muu liikenne	41	3,4
Informaatio ja viestintä	48	4,0
Pankki- ja vakuutustoiminta	277	23,1
Ammatillinen, tieteellinen ja tek.	40	3,3
Julkinen palvelut	14	1,2
Henk. palvelut	54	4,5
Markkinatuotanto yhteensä	906	75,6
Julkinen toiminta	277	23,2
Muu toiminta	15	1,3
<b>BKT perushintaan</b>	<b>1 198</b>	<b>100,0</b>
Välilliset verot	160	
Tukipalkkiot	-65	
<b>BKT markkinahintaan</b>	<b>1 294</b>	

**BKT asukasta kohti 1990-2021, PPS euroa**

*Huom.: Ostovoimapariteetti, PPS, on keinotekoinen valuuttayksikkö, joka ottaa huomioon hintatasojen erot maiden välillä.*

**BKT, muutos 2020-2021**

**14,5 %**

**Yritysten lukumäärä 2023**

	Yhteensä	Henkilöstön suuruusluokka				Tunte- maton
		0-4	5-19	20-99	100+	
<b>Yhteensä</b>	<b>2 899</b>	<b>2 519</b>	<b>201</b>	<b>62</b>	<b>11</b>	<b>106</b>
Alkutuotanto	182	161	13	2	-	6
Teollisuus	259	212	21	12	2	12
Rakentaminen	507	453	34	10	-	10
Kauppa, majoitus	581	487	64	13	1	16
Liikenne	280	221	26	13	6	14
Rahoitus, kiinteistöjen hallinta	702	637	27	7	1	30
Yhteiskunn. palvelut	388	348	16	5	1	18

**Yritysten liikevaihto ja voitto toimialoittain 2022, MEUR**

	Liike- vaihto	Voitto/ tappio
Teollisuus	514	37
Rakentaminen	183	7
Tukkukauppa	158	11
Vähittäiskauppa	293	8
Merenkulku	749	38
Muu liikenne	99	2
Majoitus ja ravintolat	64	4
Palvelut liike-elämälle	186	14
Henkilökohtaiset palvelut	59	11

**10 yritystä joilla suurimmat henkilöstön lukumäärät Ahvenanmaalla 2022**

Yritys	Toimiala	Henki- löstö	Liike- vaihto MEUR
Viking Line Abp	Kuljetus	1 715	457
Ålandsbanken Abp	Rahoitus, vakuutus	264	..
Crosskey Banking Solutions Ab	Informaatio, viestintä	232	36
Åland Post Ab	Kuljetus	158	30
Optinova Godby Ab	Teollisuus	149	18
Trailer-Link Ab	Kuljetus	148	18
Ålands penning- automatförening	Taiteet, viihde, virkistys	145	73
Rederi Ab Eckerö	Kuljetus	136	27
Ab Mathias Eriksson	Kauppa	114	48
Orkla Confectionery & Snacks Finland Ab	Teollisuus	110	84

# Julkinen sektori



**Toisen asteen  
koulutuksesta  
valmistuneet 2023**  
354

**Maakuntapäivät,  
äänestysaktiivisuus  
2023**  
68,3 %



**Kuntien verotulot  
2022**  
4 205 €/asukas

**Eläkkeensaajia 2023,  
osuus väestöstä**  
27 %

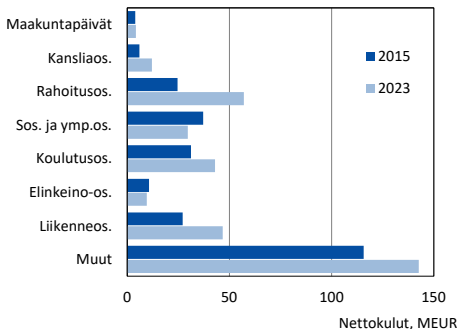


**Rikoslakirikokset 2023**  
1 824

**Lainat kunnallisista  
kirjastoista 2023**  
361 000 nidettä



## Ahvenanmaan maakuntahallinnon budjettiseuranta, MEUR



Ahv.maan maakunta, hlöstökulut 2023 117 MEUR

### Kuntien talous 2022

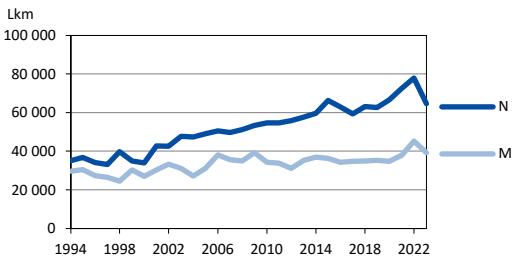
	MEUR	%
<b>Menot sektoreittain</b>	<b>239</b>	<b>100,0</b>
Yleinen hallinto	5	2,2
Sosiaalipalvelut	71	29,8
Koulutus ja kulttuuri	93	39,0
Muut palvelut	69	29,0
<b>Tunnuslukuja</b>		
Verotett. tulot asukasta kohden	22 239	
Kunnallisveroprosentti	17,51	
Verotulot, EUR/asukas	4 205	
Maakuntaosuudet, EUR/asukas	1 167	
Toiminnan tulot, EUR/asukas	1 232	
Toimintamenot, EUR/asukas	6 190	
Nettoinvestoinnit, EUR/asukas	308	
Lainakanta, EUR/asukas	1 500	
Kassavarat, EUR/asukas	1 494	

## Terveydenhuolto 2023

	Yhteensä	N	M
<b>Vuodeosastohoito</b>			
Somaattinen erikoissairaanhoito			
Hoitopaikat	101	..	..
Hoitopäivät	22 583	11 182	11 401
Mielenterveyshuolto			
Hoitopaikat	14	..	..
Hoitopäivät	2 924	1 440	1 484
Hoito Ahvenanmaan ulkopuolella			
Hoitopäivät	5 367	..	..
<b>Poliklinikkakäynnit</b>			
Perusterveydenhuolto	111 227	64 921	46 306
Mielenterveyshuolto	16 426	9 471	6 955
Somaattinen erikoissairaanhoito	67 119	37 094	30 025
Hoito Ahvenanmaan ulkopuolella	5 497	..	..
Hammashoito	14 969	..	..

*Huom.: Tiedot koskevat Ahvenanmaan terveyden- ja sairaanhoidon toimintaa. Kuntoutuksen ja vanhusten hoidon tiedot sisältyvät somaattiseen erikoissairaanhoitoon.*

## Sairauspäiväraha 1994-2023, korvatut päivät saajan sukupuolen mukaan



Sairauspäivärahaa saaneet 2023

2 204

## Vanhempainpäivärahat

	2013		2023	
	N	M	N	M
Vastaanottajien lkm	469	332	427	389
Korvatut päivät	68 889	8 956	59 331	12 524
Maksetut, 1 000 EUR	4 611	732	4 796	1 147
Euro/päivä	66,93	81,73	80,83	91,62

## Kotihoidon tuki

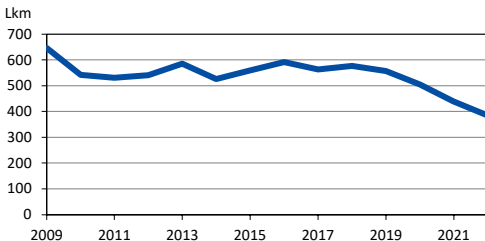
	2010	2020	2023
<b>Vastaanottajien lukumäärä</b>	<b>787</b>	<b>865</b>	<b>671</b>
Naiset	746	739	598
Miehet	41	126	73

*Huom.: Kotihoidon tukea maksetaan vanhemmille alle kolmivuotiaista lapsista, jotka eivät ole kunnallisessa päivähoitossa.*

Raskaudenkeskeytykset 2022

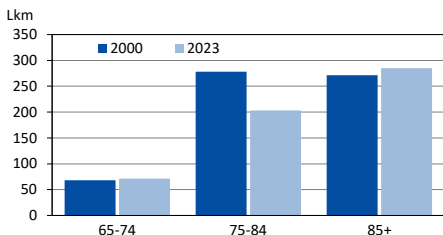
60

## Toimeentulotukea saaneet 2009-2022



Ilman verotettavaa tuloa olevat kotitaloudet 2021 93

## Kunnallista kotipalvelua käyttävien kotitalouksien määrä iän mukaan



## Vanhustenhoito 2023, asiakkaiden määrä

	Yht.	Ikä		
		65-74	75-84	85-
<b>Ahvenanmaa</b>	<b>611</b>	<b>112</b>	<b>200</b>	<b>299</b>
<b>Naiset</b>	<b>361</b>	<b>48</b>	<b>107</b>	<b>206</b>
<b>Miehet</b>	<b>250</b>	<b>64</b>	<b>93</b>	<b>93</b>
Vanhustenkoti	90	18	34	38
Naiset	55	11	15	29
Miehet	35	7	19	9
Vanhusten palvelus- asuminen	321	37	85	199
Naiset	217	18	54	145
Miehet	104	19	31	54
Omaishoidon tuki, vuoden aikana hoidettu	200	57	81	62
Naiset	89	19	38	32
Miehet	111	38	43	30

Vanhuuseläkemenot 2023

180 MEUR

## Eläkeläisten määrä

	2010		2023	
	N	M	N	M
<b>Eläkeläisiä</b>	<b>3 604</b>	<b>3 136</b>	<b>4 438</b>	<b>3 800</b>
Vanhuuseläke	2 903	2 551	3 987	3 473
Työkyvyttömyyseläke	422	444	351	272



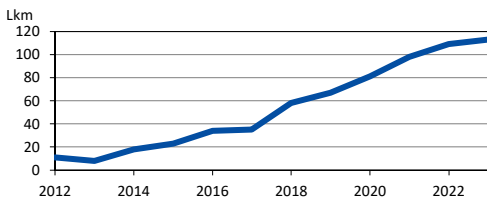
**Lastenhoito**

	2000	2023
Päiväkoteja, kpl	47	37
Lasten lkm	1 518	1 480
Päiväkodissa	1 291	1 476
Perhepäivähoidossa	227	4
Osuus kaikista lapsista päivähoidossa, %	59,9	71,9
0-1 v.	9,5	17,1
2-3 v.	57,1	83,8
4-6 v.	90,5	94,5

**Peruskoulu 2023**

	Kouluja	Oppilaita
<b>Yhteensä</b>	<b>22</b>	<b>3 126</b>
Ala-aste	21	2 078
Yläaste	8	1 046

*Huom.: Seitsemän peruskoululla on sekä ala- että yläaste. Tilastossa on kaksi oppilasta jotka eivät sijoitu kummallekaan asteelle.*

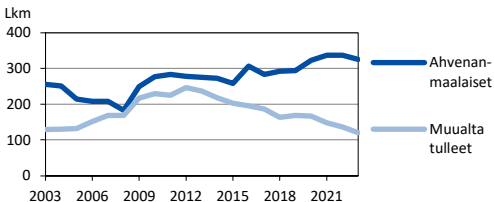
**Kotiopetuksessa olevat lapset****Peruskoulun jälkeiset opinnot 2023**

	Yht.	N	M
<b>Yhteensä</b>	<b>1 201</b>	<b>591</b>	<b>610</b>
Ahvenanmaan lyseo	432	248	184
Ahvenanmaan ammattilukio	731	318	413
Ahvenanmaan kansanopisto	38	25	13
<b>Oppilaiden kotiseutu</b>			
Ahvenanmaa	1 146	570	576
Suomi	32	13	19
Ruotsi	7	2	5
Muut maat	16	6	10

## Ahvenanmaan korkeakoulun oppilaat syksyllä 2023

	Yht.	N	M
<b>Yhteensä</b>	<b>445</b>	<b>197</b>	<b>248</b>
<b>Koulutusala</b>			
Kauppa, hallinto, oikeust.	93	56	37
Tietojenkäsittely (ICT)	87	24	63
Tekniikan alat	87	4	83
Terveys ja hyvinvointi	83	70	13
Palvelualat	95	43	52
<b>Kotimaa</b>			
Ahvenanmaa	325	162	163
Suomi	82	20	62
Ruotsi	34	13	21
Muut	4	2	2

## Ahvenanmaan korkeakoulun oppilaat 2003-2023 kotiseudun mukaan



## Opinnot Ahvenanmaan ulkopuolella 2023

	Yht.	N	M
<b>Yhteensä</b>	<b>1 453</b>	<b>878</b>	<b>575</b>
<b>Opintoseutu</b>			
Suomi	572	355	217
Ruotsi	821	483	338
Muut pohjoismaat	8	4	4
Muu Eurooppa	42	29	13
Muut maat	10	7	3
<b>Taso</b>			
Lukio	219	147	72
Korkeakoulu	1 165	692	473
Kansanopisto tms.	69	39	30

## Kirjastot

	2000	2010	2023
Laina-aineisto, 1 000 kpl	333	326	280
Lainat, 1 000 kpl	486	476	361
Lainat asukasta kohden	18,9	17,0	11,8
Käynnit, 1 000 kpl	..	312	245

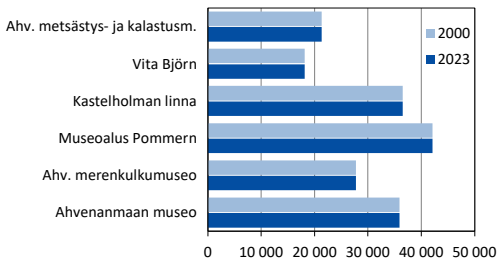
Kirjastokäynnit 2023

59 % naisia, 41 % miehiä

## Julkaistut kirjat

	2000	2010	2023
<b>Kirjat yhteensä</b>	<b>67</b>	<b>54</b>	<b>62</b>
Tietokirjallisuus	62	41	49
Kaunokirjallisuus	5	9	10
Lasten- ja nuorten kirjallisuus	-	4	3

## Museovierailut



## Seurakunnat

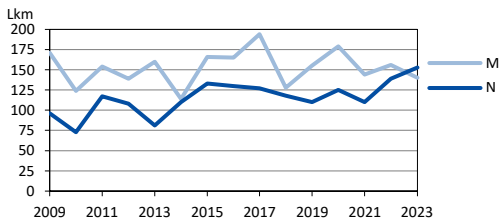
	2000	2010	2022
Seurakuntien lukumäärä	13	10	8
Seurakuntien jäsenmäärä	23 801	21 205	20 633
Osallistujia jumalanpalveluksissa	62 080	44 345	25 481
Kastetut, lkm	239	218	149
Rippikoululaiset, lkm	267	321	240

Huom.: Evankelis-luterilainen kirkko

## Viranomaisten tietoon tulleet rikoslakirikokset 2023

	Rikokset yht.	Epäiltyjä henkilöitä	
		Yhteensä	N osuus M osuus
<b>Kaikki rikokset</b>	<b>1 824</b>	<b>1 414</b>	<b>19,0</b> <b>81,0</b>
Omaisuusrikokset	564	191	23,6 76,4
Henkilörikokset	180	179	19,6 80,4
Seksuaalirikokset	60	40	2,5 97,5
Rikokset yhteis- kuntaa vastaan	108	141	17,7 82,3
Liikennerikokset	608	617	21,2 78,8
Muut rikokset	304	246	12,6 87,4

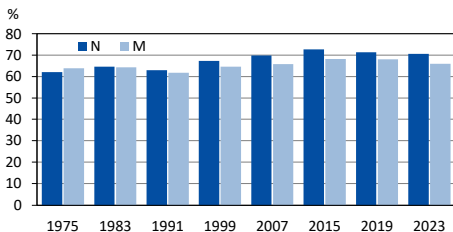
### Rikoksen uhrin sukupuolen mukaan 2009-2023



Kuntavaalit 2023, äänestysaktiivisuus

64,0 %

### Maakuntapäivät, äänestysaktiivisuus, %



**Maakuntapäivävaalit 2023**

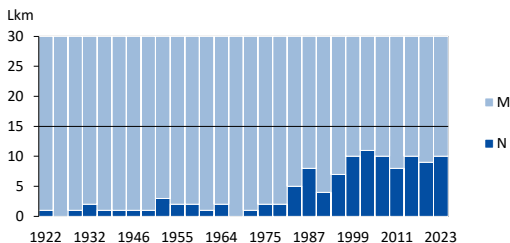
Puolue	Ääniä		Valitut		
	Lkm	%	Yht.	N	M
<b>Yhteensä</b>	<b>14 044</b>	<b>100</b>	<b>30</b>	<b>10</b>	<b>20</b>
Ahv. Keskusta	2 983	21	7	3	4
Ahv. Liberaalit	4 204	30	9	3	6
Konservatiivit	1 761	13	4	1	3
Sitoutumattomat	2 150	15	5	-	5
Ahv. Sosiaalidem.	1 801	13	4	3	1
Ahv. Tulevaisuus	403	3	-	-	-
Kestävä aloite	720	5	1	-	1
Jannik Svensson	22	0	-	-	-
Puhemies	Jörgen Pettersson (Ahv. Keskusta)				

Ehdokkaat, maakuntapäivävaalit 2023

205

**Maakunnanhallitus 2023**

	Jäseniä	N	M
<b>Yhteensä</b>	<b>7</b>	<b>4</b>	<b>3</b>
Ahv. Liberaalit	3	2	1
Ahv. Keskusta	2	1	1
Ahv. Sosiaalidem.	2	1	1
Maaneuvos	Katrin Sjögren (Ahv. Liberalit)		

**Maakuntapäiville valitut sukupuolen mukaan 1922-2023**

## **Yleistä Ahvenanmaasta**

Ahvenanmaa on Suomen valtioon kuuluva demilitarisoitu ja ruotsinkielinen itsehallintoalue. Itsehallinto perustuu vuonna 1922 saatuun lainsäädäntövaltaan monella hallinnonalalla. Ahvenanmaan lainsäädäntöelin on yleisillä vaaleilla valittu maakuntapäivät, joka myös nimittää toimeenpanovan elimen, maakunnan hallituksen.

Ahvenanmaan toimivaltaan kuuluu sairaanhoito, lukio- ja korkeakoulutason koulutus, elinkeinopolitiikka, liikenne, poliisi, postitoiminta, radio ja tv sekä kulttuuri- ja museotoiminta.

Ahvenanmaa koostuu 16 kunnasta, joista 6 sijaitsee ulkosaaristossa. Kuntien vastuulla on mm. peruskoulu, lasten päivähoito sekä vanhusten hoito.

Viime vuosikymmenten aikana Ahvenanmaa on kehittynyt palveluyhteiskunnaksi, samalla kun väestö on kasvanut lisääntyneen tulomuuton myötä.

Ahvenanmaa sai oman lipun 1954 ja omat postimerkit 1984. Vuodesta 1970 Ahvenanmaalla on ollut edustaja Pohjoismaisessa neuvostossa. Maakunnanhallitus osallistuu myös Pohjoismaisen ministerineuvoston työhön. Ahvenanmaa on Euroopan unionin jäsen vuodesta 1995, mutta on EU:n yhteisen arvonlisäveroalueen ulkopuolella.

Tämän julkaisun tilastotiedot tulevat pääasiassa Ahvenanmaan tilastollisesta vuosikirjasta, jonka Ålands statistik- och utredningsbyrå, ÅSUB, julkaisee vuosittain.

ÅSUBin ensisijaisena tehtävänä on toimia Ahvenanmaan tilastoviranomaisena sekä harjoittaa tutkimus- ja selvitystoimintaa. ÅSUB tuottaa ajankohtaisia tilastoja useimmista yhteiskunnan aihealueista, muun muassa väestöstä, julkisesta taloudesta, elinkeinoelämästä, koulutuksesta, sosiaali- ja terveydenhoidosta, ympäristöstä ja vaaleista. Kaikki tilastot sekä raportit ja muut tiedot julkaistaan nettiosoitteessa **[www.asub.ax](http://www.asub.ax)**.

**[info@asub.ax](mailto:info@asub.ax)**

**Puhelin**

+358 (0)18 25490

**Osoite**

PL 1187, AX-22111 Mariehamn

**ISSN** 1457-1609 (print)

**ISSN** 2737-0755 (online)

**Valokuva** Visit Åland