

# Uppföljning

## **AV ALKOHOL- NARKOTIKA-, DOPNING-, TOBAKS- OCH SPELPOLITISKT PROGRAM 2022 - 2024**

Dnr: 2022/742

Datum: 18.11.2024

PB 1060, AX-22111 Mariehamn

[registrator@regeringen.ax](mailto:registrator@regeringen.ax)

+358 18 25 000

[www.regeringen.ax](http://www.regeringen.ax)

# Innehållsförteckning

<b>Bakgrund</b> .....	2
<b>Uppföljning av politiska målsättningar</b> .....	2
3.1 Målsättning 1: Antalet personer som utvecklar skadligt bruk eller beroende av alkohol, tobak eller spel ska minska och antalet personer som börjar använda narkotika eller dopningspreparat ska minska --	3
3.2 Målsättning 2: Debutåldern för alkohol, tobak och spel om pengar ska successivt höjas. Ingen under 18 år ska bruka ANDT eller spel om pengar .....	13
3.3 Målsättning 3: Totalkonsumtionen av alkohol, tobak, narkotika, dopningspreparat och spel om pengar ska minska. Det långsiktiga målet gällande tobak är ett rökfritt Åland år 2030 och ett tobaksfritt Åland år 2040 .....	19
3.4 Målsättning 4: Tillgängligheten till alkohol, narkotika, dopningspreparat och tobak ska minska. Spel om pengar ska utgöra en sund och säker arena där efterfrågan på spel tillgodoses under kontrollerade former. ....	24
3.5 Målsättning 5: Tillgången till vård och stöd av god kvalitet för personer med skadligt bruk eller beroende samt för deras anhöriga och närstående ska säkras och utformas utifrån varje persons behov och förutsättningar .....	30
3.6 Målsättning 6: Skadeverkningar relaterade till alkohol, tobak, narkotika, dopningspreparat och spel ska minska. Barn och unga ska skyddas mot skadliga effekter orsakade av andras eller eget bruk av alkohol, narkotika, dopning, tobak eller spel .....	31

# Bakgrund

Landskapsregeringens socialvårdsbyrå sammanställer årliga uppföljningar av det ANDTS-politiska programmet<sup>1</sup> 2022 – 2024 och av det tillhörande åtgärdsprogrammet<sup>2</sup>, för den parlamentariska kommitté som utsetts för programtiden. Detta dokument har tagits fram för att följa upp de indikatorer som är kopplade till det *politiska programmets* målsättningar. Uppföljningen innehåller endast offentliga uppgifter. Detta dokument utgör *den slutliga uppföljningen* av programmet och har behandlats av den parlamentariska kommittén 11 november 2024. Uppföljningen publiceras på landskapsregeringens hemsida.

## Uppföljning av politiska målsättningar

Uppföljningen baserar sig på de *indikatorer* som kopplats till varje enskilt mål i det politiska programmet (programmets avsnitt 7.2). Det politiska programmet, inklusive många av de åtgärder som listas i åtgärdsprogrammet 2022 – 2024, är avsedda att ha effekt på en längre tidshorizont än programtiden. Antaget är ändå att riktningen på områdena för de olika målen kan utläsas av de samlade indikatorerna.

Tolkningen av indikatorerna förutsätter medvetenhet om och förståelse för olika faktorer som inverkar. Det behöver beaktas att flera indikatorer baserar sig på ett förhållandevis litet underlag, vilket kan leda till stora kast mellan mätningar. Detta påverkar förutom indikatorns jämförelsebarhet från år till år, även jämförelsebarheten mellan Åland och närregioner. Att beakta vid statistiska jämförelser över tid, är också att statistik kan påverkas av exempelvis rapporterings- och mätfel, brister eller olika praxis i rapportering av uppgifter, uppgifter som inte offentliggjorts av sekretesskäl (på grund av få iakttagelser), föränderliga definitioner samt statistik som omformats under jämförelseperioden. En del av de indikatorer som presenteras påverkas dessutom av tillgängliga myndighetsresurser och prioriteringar. I de flesta fall har inga tolkningar fogats till diagrammen nedan.

Rubriker i kursiverad stil nedan, återger endast den i ANDTS-politiska programmet fastställda indikatorn. Underrubriker för relevanta undersökningar/statistik som rör indikatorn står i fet stil (inte kursiverad). Exempel:

### *Debut med alkohol och tobak*

#### **Antal studerande som provat på alkohol enligt ungdomsundersökningen**

...

#### **Antal studerande som provat på snus enligt ungdomsundersökningen**

...

---

<sup>1</sup> [https://www.regeringen.ax/sites/default/files/attachments/guidedocument/alr\\_andts-politiskt\\_program\\_2022-2024\\_270122.pdf](https://www.regeringen.ax/sites/default/files/attachments/guidedocument/alr_andts-politiskt_program_2022-2024_270122.pdf)

<sup>2</sup> <https://www.regeringen.ax/sites/default/files/attachments/guidedocument/%C3%85tg%C3%A4rdsprogram%20ANDTS%202022-2024%2C%20reviderad%20version%20280923.pdf>

### 3.1 Målsättning 1:

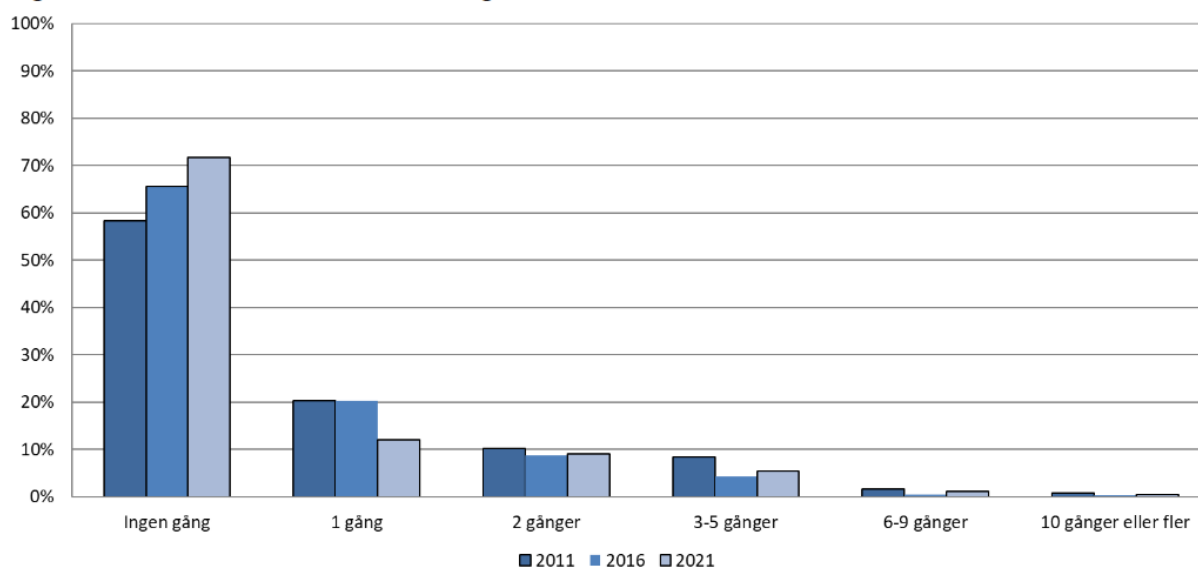
**Antalet personer som utvecklar skadligt bruk eller beroende av alkohol, tobak eller spel ska minska och antalet personer som börjar använda narkotika eller dopningspreparat ska minska**

**Indikatorer för uppföljning:** Högkonsumenter av alkohol, daglig tobaksanvändning, narkotika- läkemedels- och dopningsbruk samt subjektiv bedömning av om digitalt spelande eller penningspel utgör ett problem (ÅSUB:s undersökningar av ålänningars ANDTS-vanor). Ungas intensivkonsumtion av alkohol, dagligt tobaksbruk samt narkotikabruk (Folkhälsans drogvanundersökningar och enkäten Hälsa i skolan). Antalet klienter/patienter i behandling (Beroendemottagningen/ÅHS via ÅSUB/THL). Klienter som vårdats på institutioner för missbrukarvård (THL). Antal narkotikarelaterade brott och rattfyllerier (Statistikcentralen).

**Högkonsumenter av alkohol, daglig tobaksanvändning, narkotika- läkemedels- och dopningsbruk samt subjektiv bedömning av om digitalt spelande eller penningspel utgör ett problem (ÅSUB:s undersökningar av ålänningars ANDTS-vanor)**

Uppgiften nedan är från ÅSUB:s ANDTS-enkätundersökning år 2021 som riktades till 18 - 79-åringar.

**Andel (%) svarande som vid samma tillfälle brukat alkohol motsvarande högkonsumtion under de senaste 30 dagarna 2011, 2016 och 2021**



Not: Högkonsumtion motsvarar 6 alkoholportioner.

Källa: ÅSUB

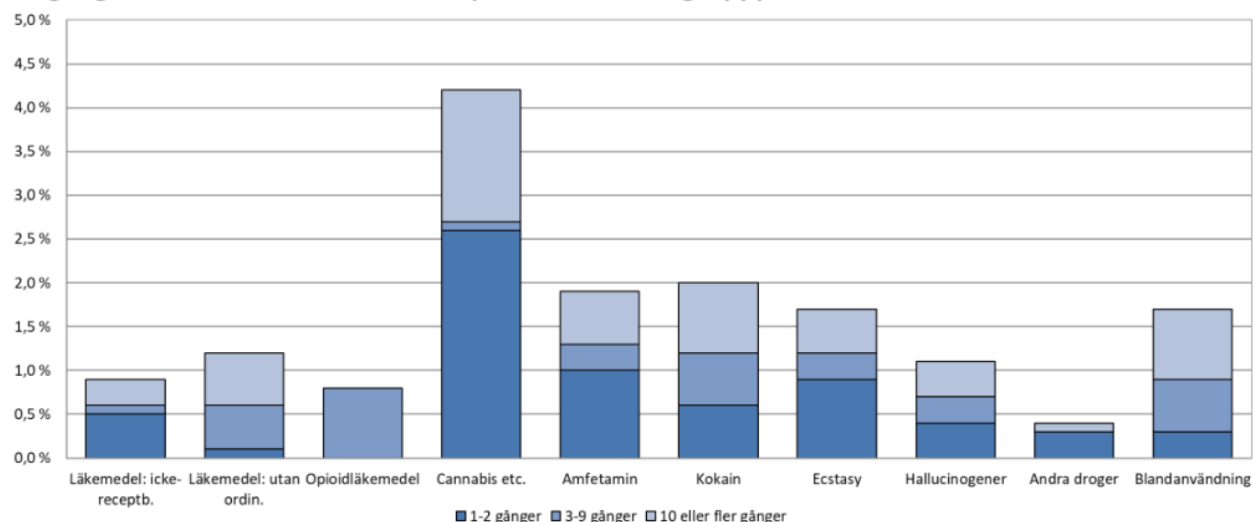
**Andel (%) unga svarande som använt narkotika under de senaste fem åren 2011, 2016 och 2021**

	2011	2016	2021
<i>Läkemedel: alla svarande</i>	5	5	2
18-24 år	9	9	13
25-39 år	3	3	1
<i>Cannabis: alla svarande</i>	2	4	4
18-24 år	13	20	13
25-39 år	3	8	10
<i>Andra droger: alla svarande</i>	1	2	2
18-24 år	0	8	16
25-39 år	2	2	2

I andra droger ingår bl.a. amfetamin, kokain, ecstasy och hallucinogener.  
Källa: ÅSUB Rapport 2011:6; ÅSUB Rapport 2016:7

Antalet svarande i gruppen 18 - 24 år utgör som helhet ett litet urval i ÅSUB:s undersökning varför slutsatser om åldersgruppen bör dras med försiktighet.

**Andel (%) svarande som uppgett att de använt narkotika och andra rusmedel minst en gång under de senaste fem åren (efter rusmedelsgrupp)**



Källa: ÅSUB 2021

**Andel (%) vuxna ålänningar som röker och/eller snusar, enligt undersökningarna på Åland 1996–2021**

År	1996	2001	2005	2011	2016	2021
Röker och/eller snusar regelbundet	29	24	22	12	14	15

Källa: ÅSUB 2021

**Spel om pengar**

Från ÅSUB:s ANDTS-enkätundersökning år 2021, riktad till 18 - 79-åringar:

År	2011	2016	2021
Antal som spelat om pengar senaste 12 mån. (%)	60	52	39
För personerna ovan genomsnittlig insats senaste 7 dagar (Euro)	22	23	20

Källa: ÅSUB 2021

Fyra procent uppgav år 2021 att de upplever att det egna spelandet kan vara ett problem. Frågan som ÅSUB nyttjat om antalet personer med problem med spel om pengar har varierat från undersökning till undersökning, varför resultatet inte visas som en årsvis jämförelse.

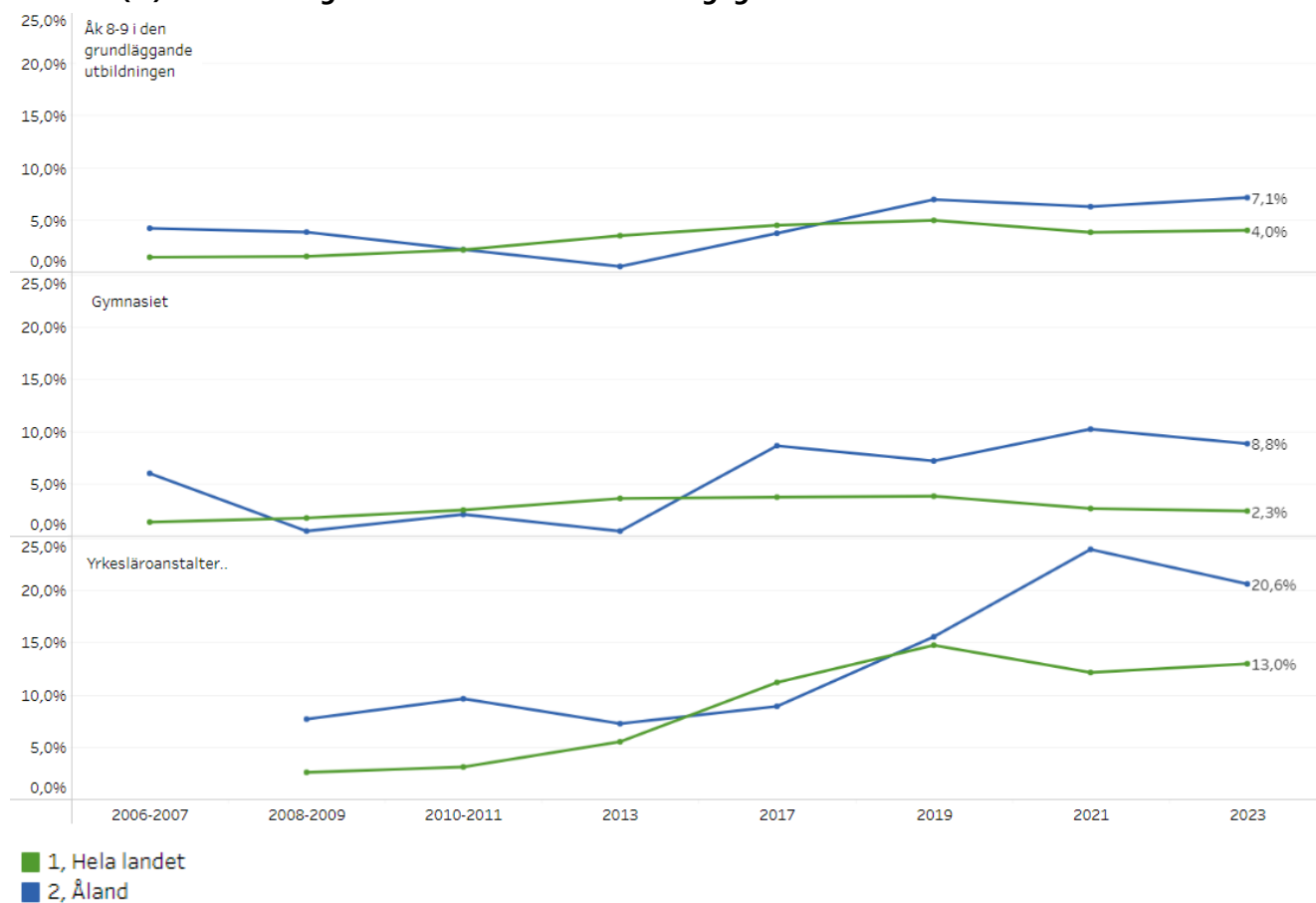
## Digitalt spelande

Från ÅSUB:s ANDTS-enkätundersökning riktad till 18 - 79-åringar:

	2016	2021
Andel (%) svarande som spelat digitala icke-penningspel under de senaste tolv månaderna	49	45
Andel (%) svarande <u>av de som spelat digitala spel</u> som uppgett att spelandet då och då eller ofta påverkat livet på ett negativt sätt	14	17

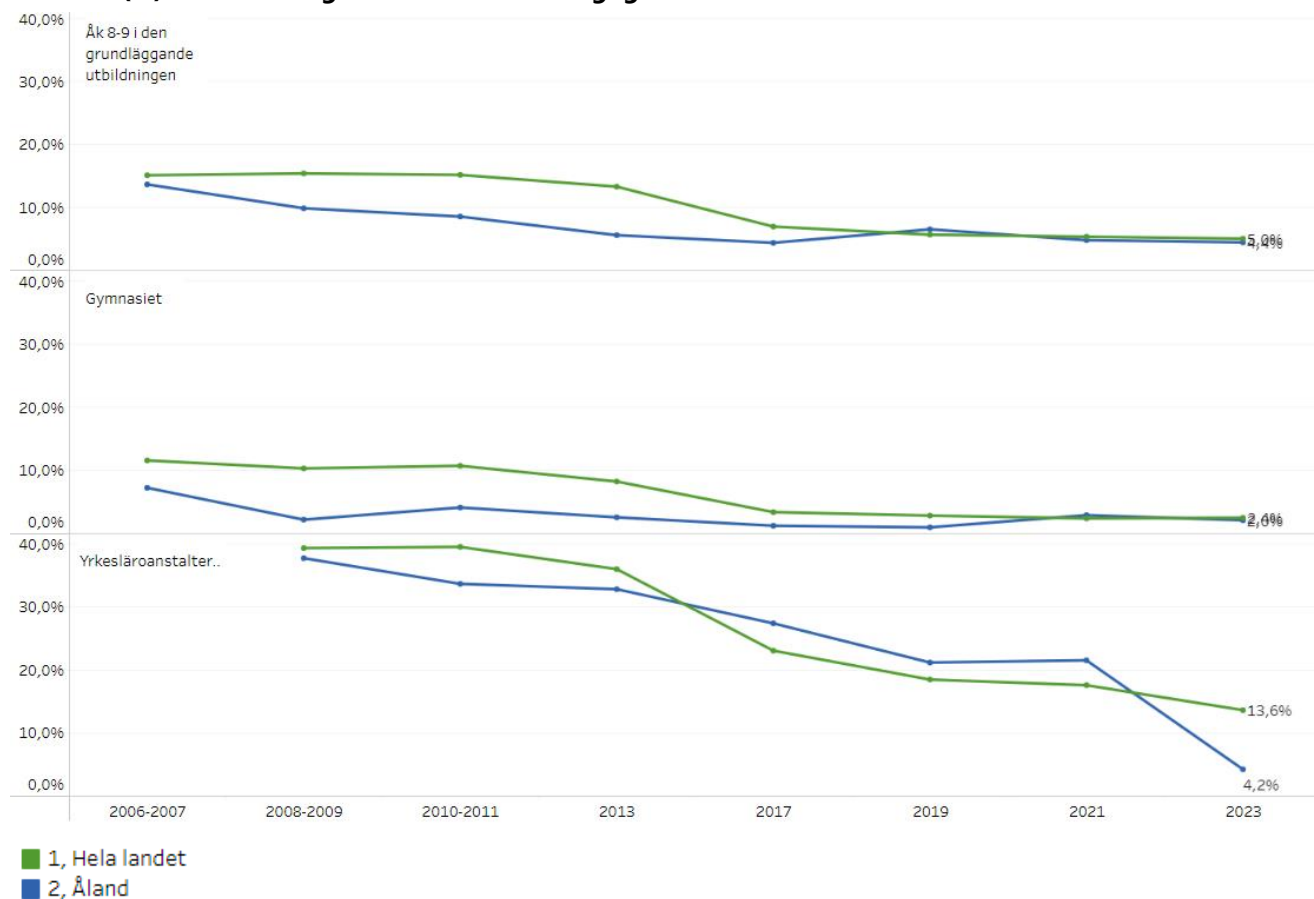
## Ungas intensivkonsumtion av alkohol, dagligt tobaksbruk samt narkotikabruk (Folkhälsans ungdomsundersökningar och enkäten Hälsa i skolan) åk 7 - 9

### Andelen (%) åländska ungdomar som använder snus dagligen



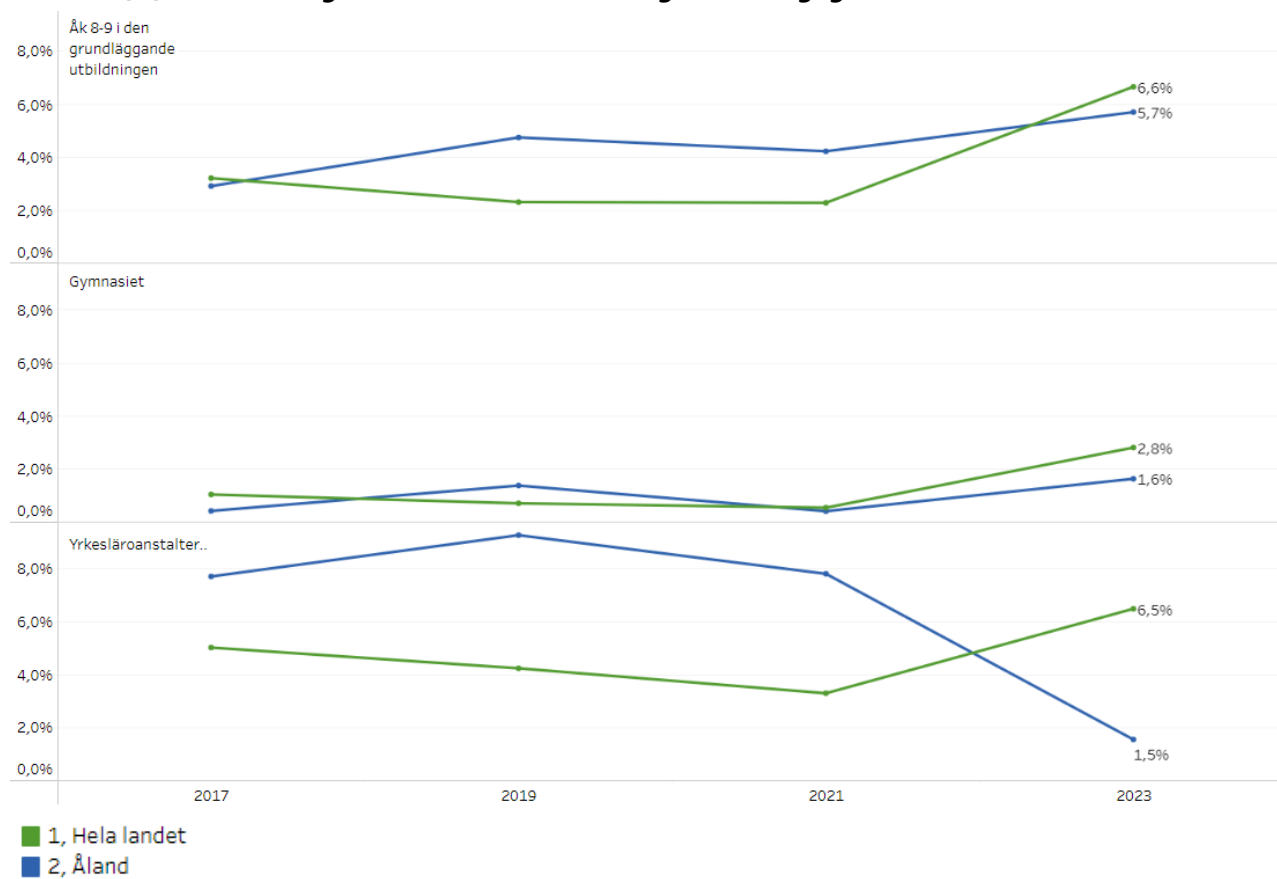
Källa: Enkäten hälsa i skolan. THL.

## Andelen (%) åländska ungdomar som röker dagligen



Källa: Enkäten hälsa i skolan. THL.

## Andelen (%) åländska ungdomar som använder e-cigarett dagligen



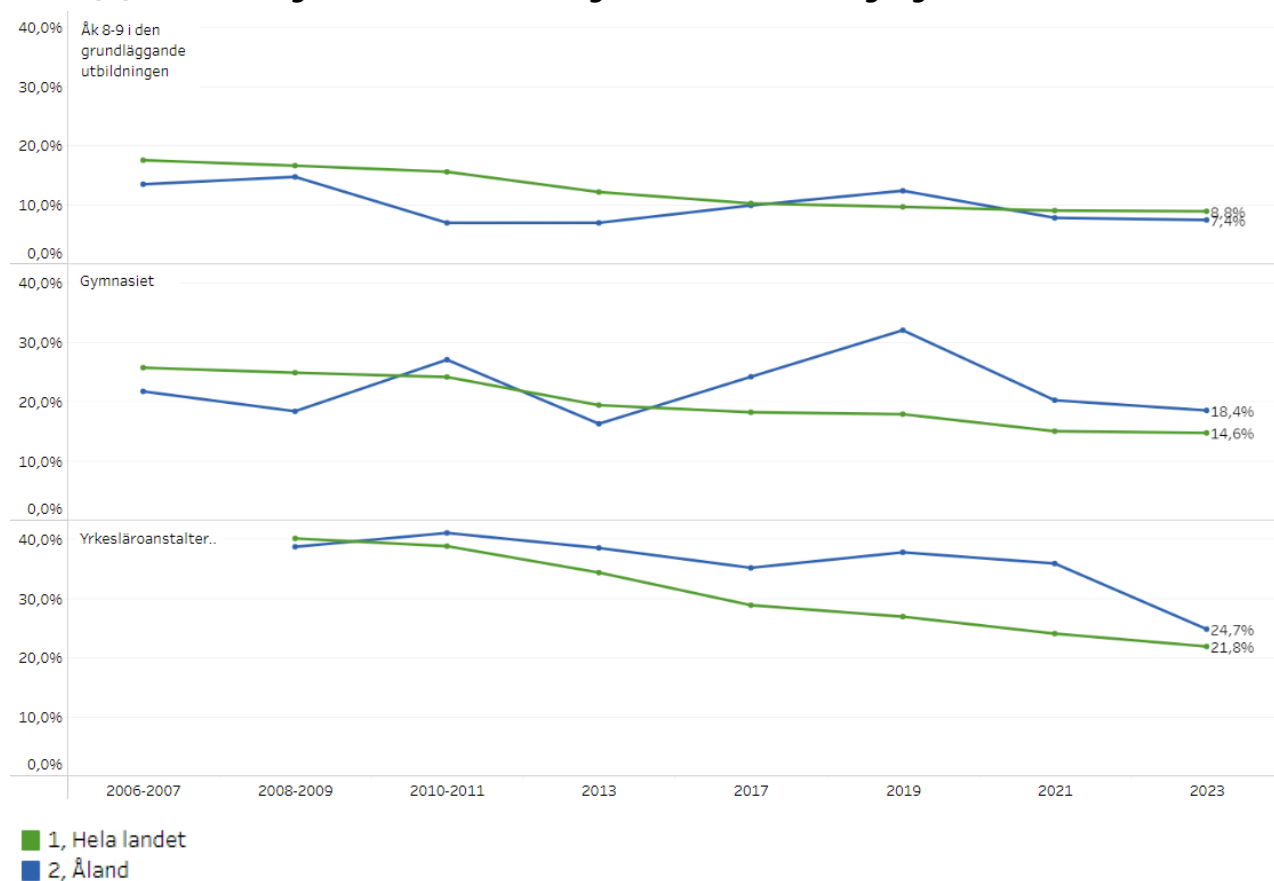
Källa: Enkäten hälsa i skolan. THL.

## Andel (%) åländska ungdomar som använder alkohol varje vecka



Källa: Enkäten hälsa i skolan. THL.

## Andel (%) åländska ungdomar som är ordentliga berusade minst en gång i månaden



Källa: Enkäten hälsa i skolan. THL.



## Ungdomar som uppgett att de ofta försökt tillbringa mindre tid på nätet, men inte lyckats, %



Källa: Enkäten hälsa i skolan. THL. Indikatorn är inte omnämnd i ANDTS-politiska programmet utan har i efterhand tagits med.

## Spelar penningsspel varje vecka (enkäten Hälsa i skolan)

### Andelen (%) ungdomar som spelar penningsspel minst 1 - 2 gånger i veckan



- 1, Hela landet
- 2, Åland

Källa: Enkäten hälsa i skolan. THL.

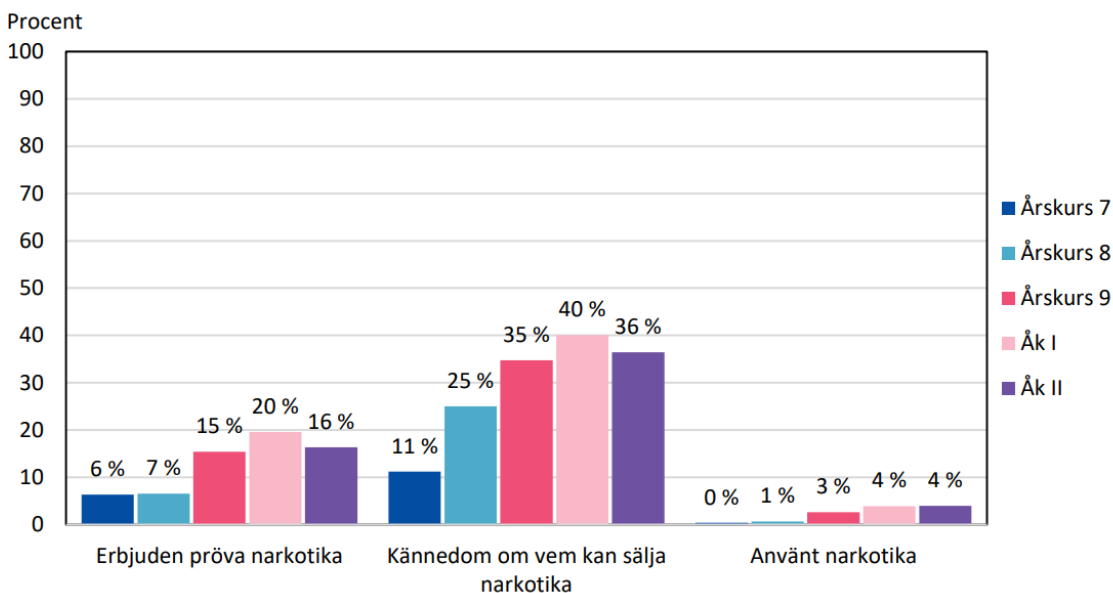
### Har prövat olagliga droger åtminstone en gång



Källa: Enkäten hälsa i skolan. THL.

### Provatt på narkotika (m.fl. frågor) enligt ungdomsundersökningen år 2024

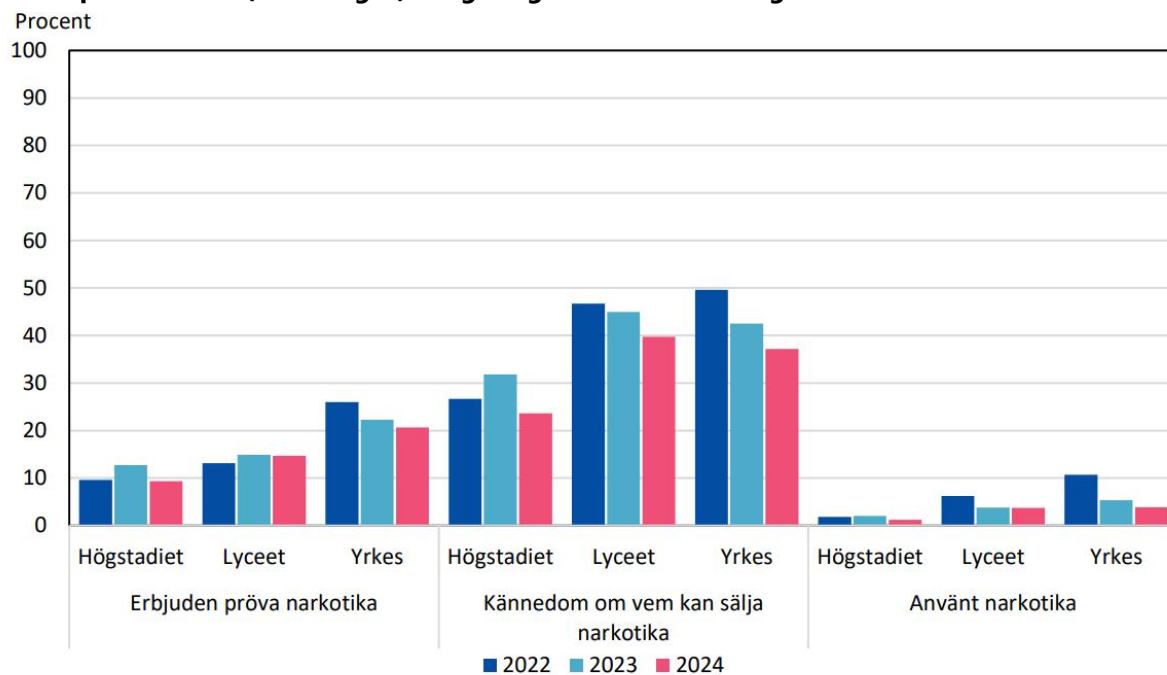
#### Narkotikabruk (efter årskurs, procentuell andel)



Not: Frågan "Vet du någon person som skulle kunna ge eller sälja narkotika till den som vill ha?" omfattar i diagrammet svarsalternativen "Ja, det tror jag" och "Ja, det vet jag säkert".

Källa: ÅSUB och Folkhälsan på Åland

## Provat på narkotika (m.fl. frågor) enligt ungdomsundersökningen år 2022 - 2024

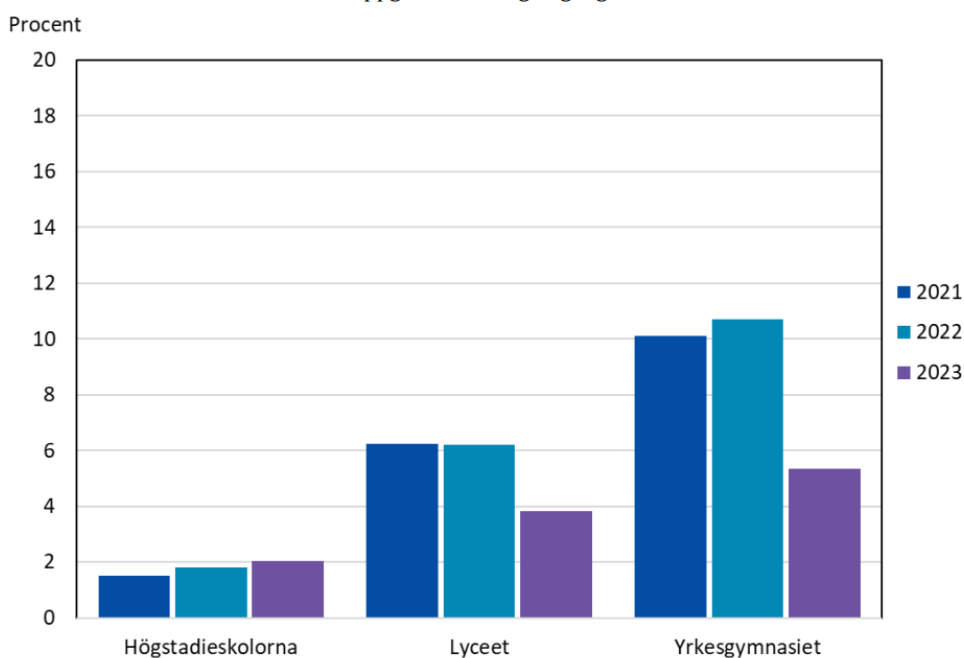


Källa: ÅSUB och Folkhälsan på Åland

## Provat på narkotika enligt ungdomsundersökningen år 2023

### Narkotikabruk 2021, 2022 och 2023 (efter skolan, procentuell andel)

Siffran avser de svarande som har uppgett att de någon gång har använt narkotika.



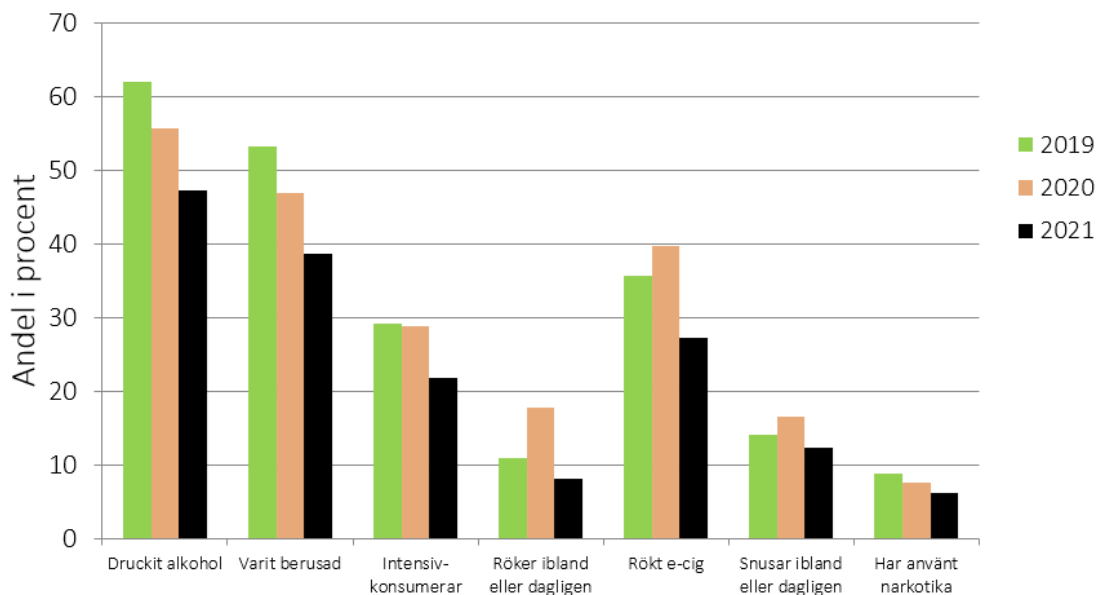
Not: Observera att skalan slutar vid 20 %.

Källa: ÅSUB och Folkhälsan på Åland

För jämförelse: visualiseringar av år 2019 2021 drogvanundersökningar (andra stadiet):

## Ålands lyceum

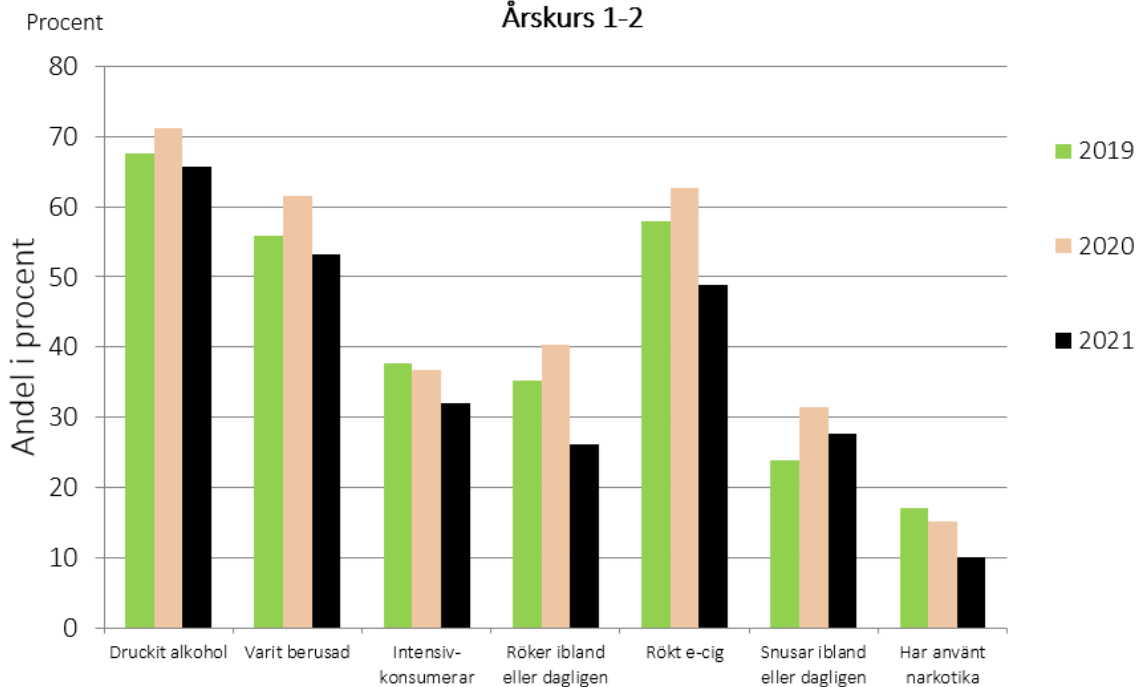
Åk 1-2



Källa: Folkhälsans drogvanundersökningar

## Ålands yrkesgymnasium

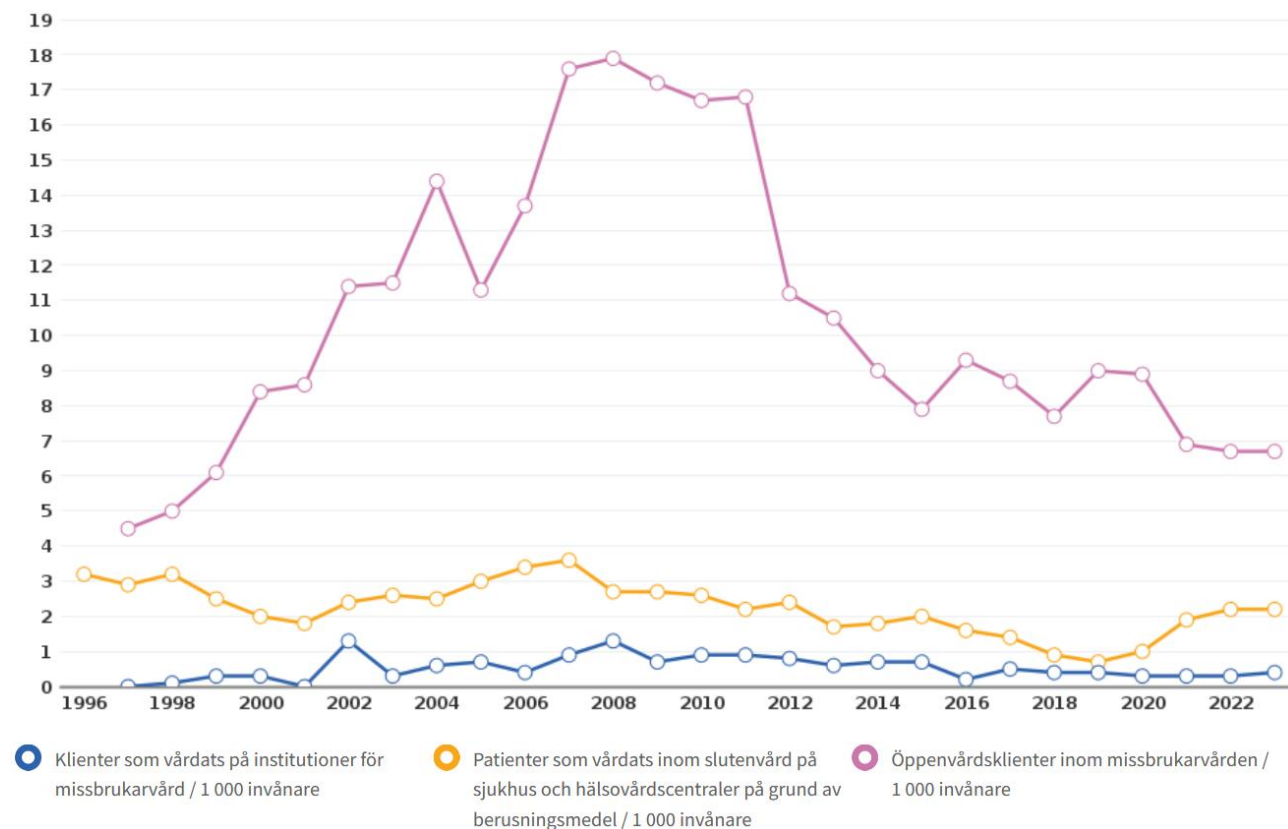
Årskurs 1-2



Källa: Folkhälsans drogvanundersökningar

**Antalet klienter/patienter i behandling (Beroendemottagningen/ÅHS via ÅSUB/THL)  
Klienter som vårdats på institutioner för missbrukarvård (THL)**

**Klienter/patienter i olika vårdformer, hela Åland**



Källa: THL/Sotkanet (hämtat 27.10.2024)

Enligt Institutet för hälsa och välfärd (THL), som publicerar statistiken, avses med *vård på institutioner för missbrukarvård*, institutioner som FPA har godkänt som berättigande till rehabiliteringspenning samt alla akutmottagningsstationer. Med öppenvårdsklienter avses, enligt KST som är uppgiftslämnare, primärt för Ålands del, antalet klienter som tagit emot service vid beroendemottagningen.

**Antal narkotikarelaterade brott och rattfyllerier (Statistikcentralen)**

Indikatorerna presenteras under målsättning 6 nedan.

## 3.2 Målsättning 2:

*Debutåldern för alkohol, tobak och spel om pengar ska successivt höjas. Ingen under 18 år ska bruka ANDT eller spel om pengar*

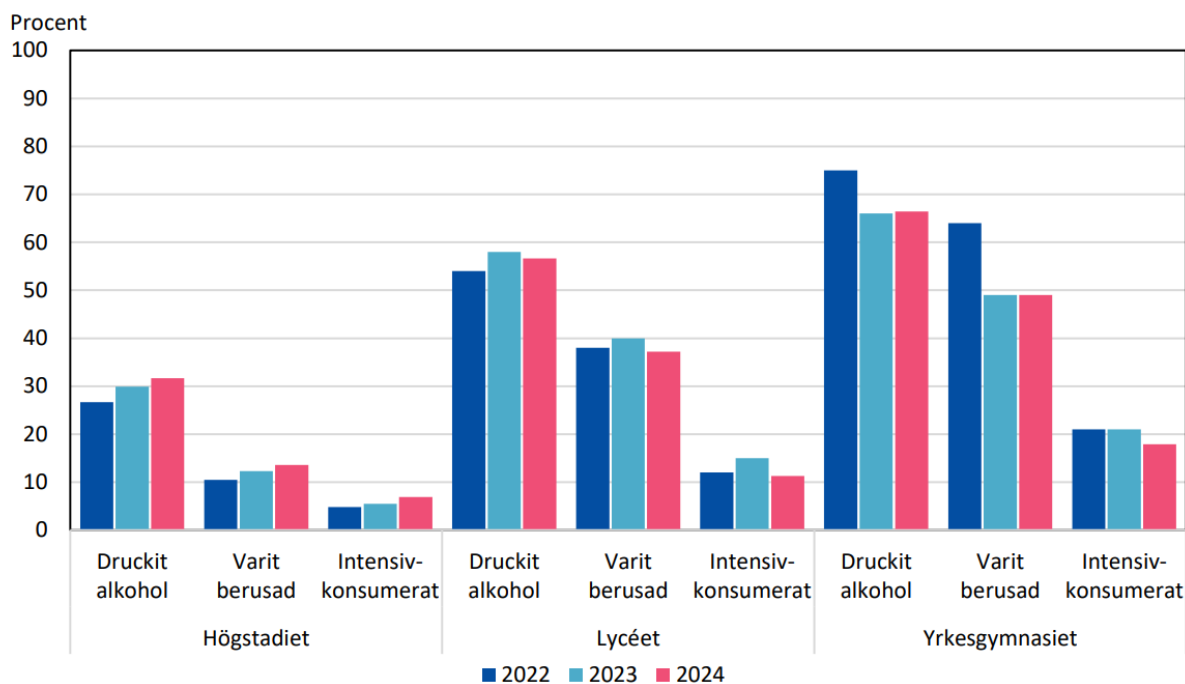
**Indikatorer för uppföljning:** Debut med alkohol och tobak (Folkhälsans drogvanundersökningar och enkäten Hälsa i skolan) genom uppföljning av olika skolstadier. Nykterhet, tobaksfrihet och andelen som testat narkotika (Folkhälsans drogvanundersökningar och enkäten Hälsa i skolan). Spelar penningsspel varje vecka (enkäten Hälsa i skolan). Föräldrars restriktivitet till barns användande av alkohol och tobak (Folkhälsans drogvanundersökningar).

De flesta indikatorerna från drogvanundersökningarna presenteras under målsättning 1 ovan.

**Debut med alkohol och tobak (Folkhälsans drogvanundersökningar och enkäten Hälsa i skolan) genom uppföljning av olika skolstadier**

Indikatorn (debutålder) följs upp också genom vissa av de diagram som redan visats under målsättning 1.

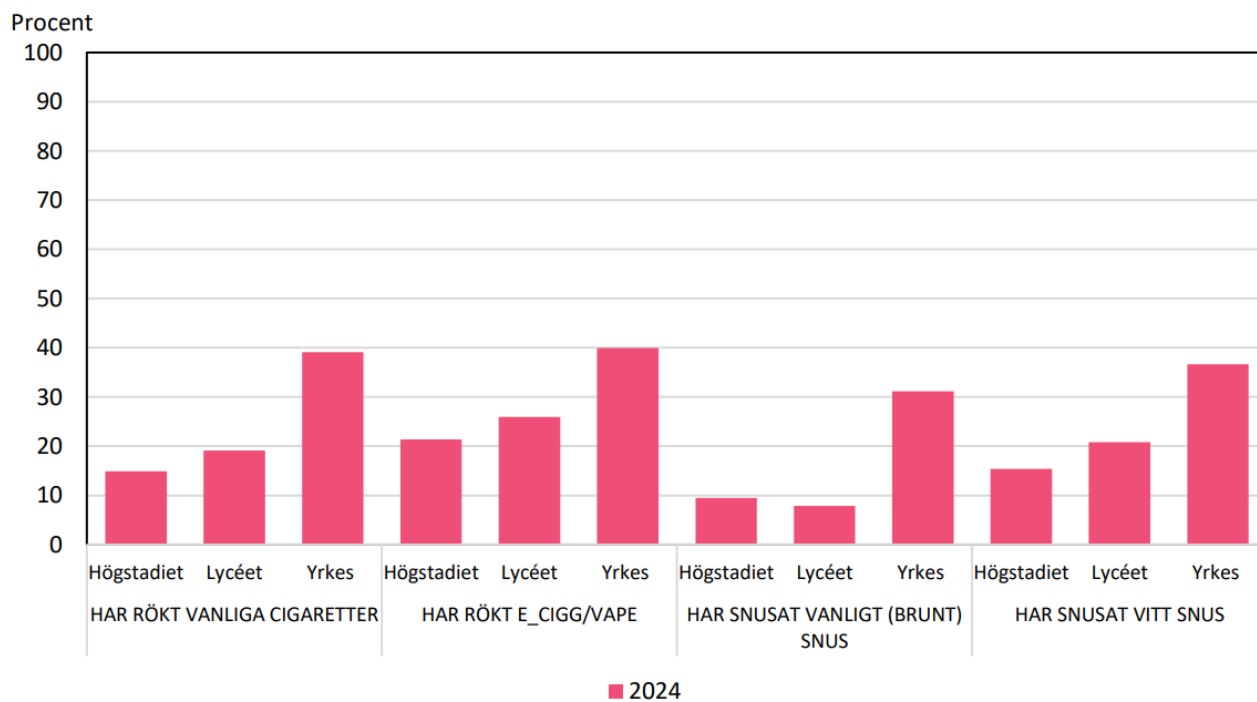
**Andel (%) ungdomar som inte använder alkohol m.fl. uppgifter om alkohol från ungdomsundersökningen**



Källa: ÅSUB och Folkhälsan på Åland

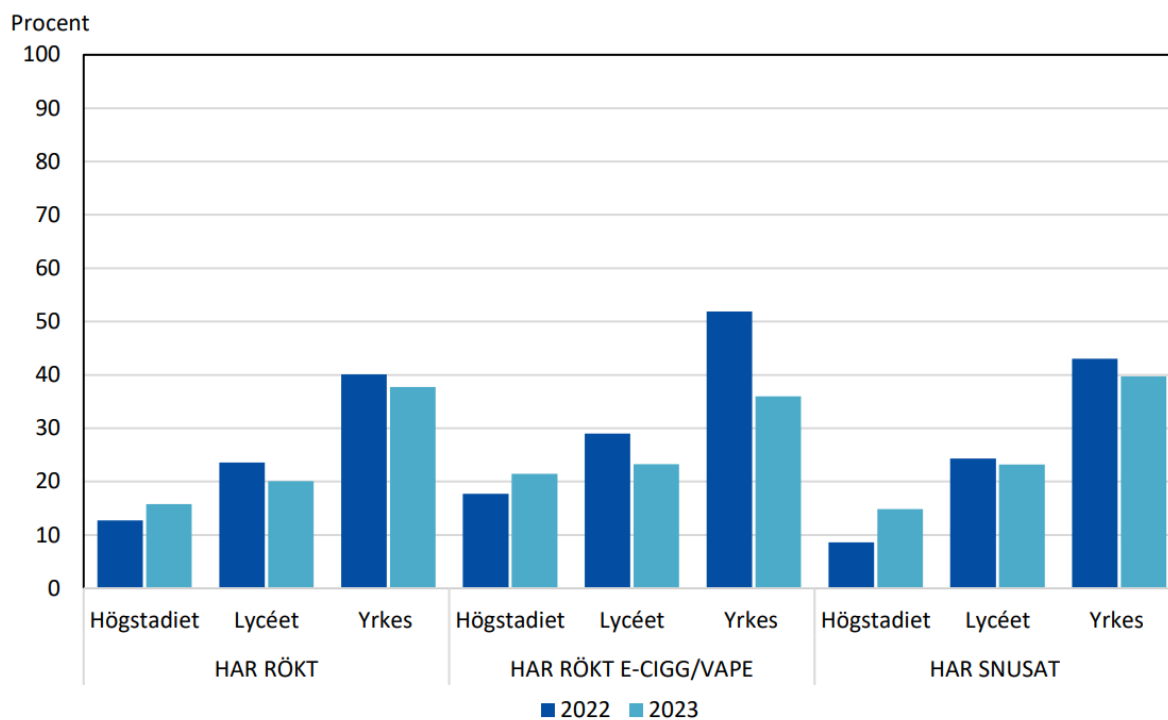
## Ungdomsundersökningen antal som provat på olika tobaksprodukter 2024

Frågorna om tobaksprodukter omarbetades för undersökningen år 2024, för att omfatta/särskilja nya tobaksprodukter på marknaden.



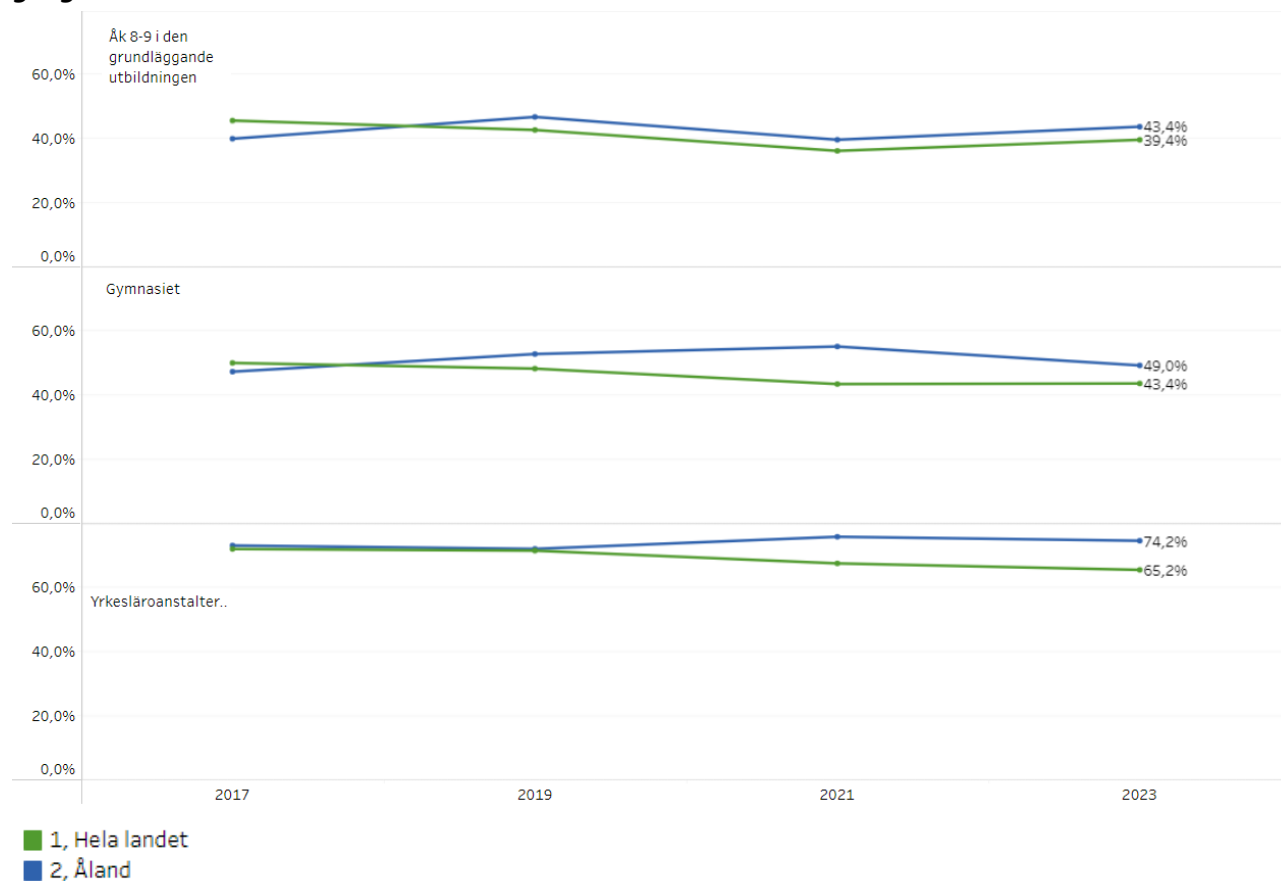
Källa: ÅSUB och Folkhälsan på Åland

## Ungdomsundersökningen antal som provat på olika tobaksprodukter 2022 - 2023



Källa: ÅSUB och Folkhälsan på Åland

## Andelen (%) ungdomar som har använt någon tobaksprodukt eller e-cigarett åtminstone en gång under sin livstid

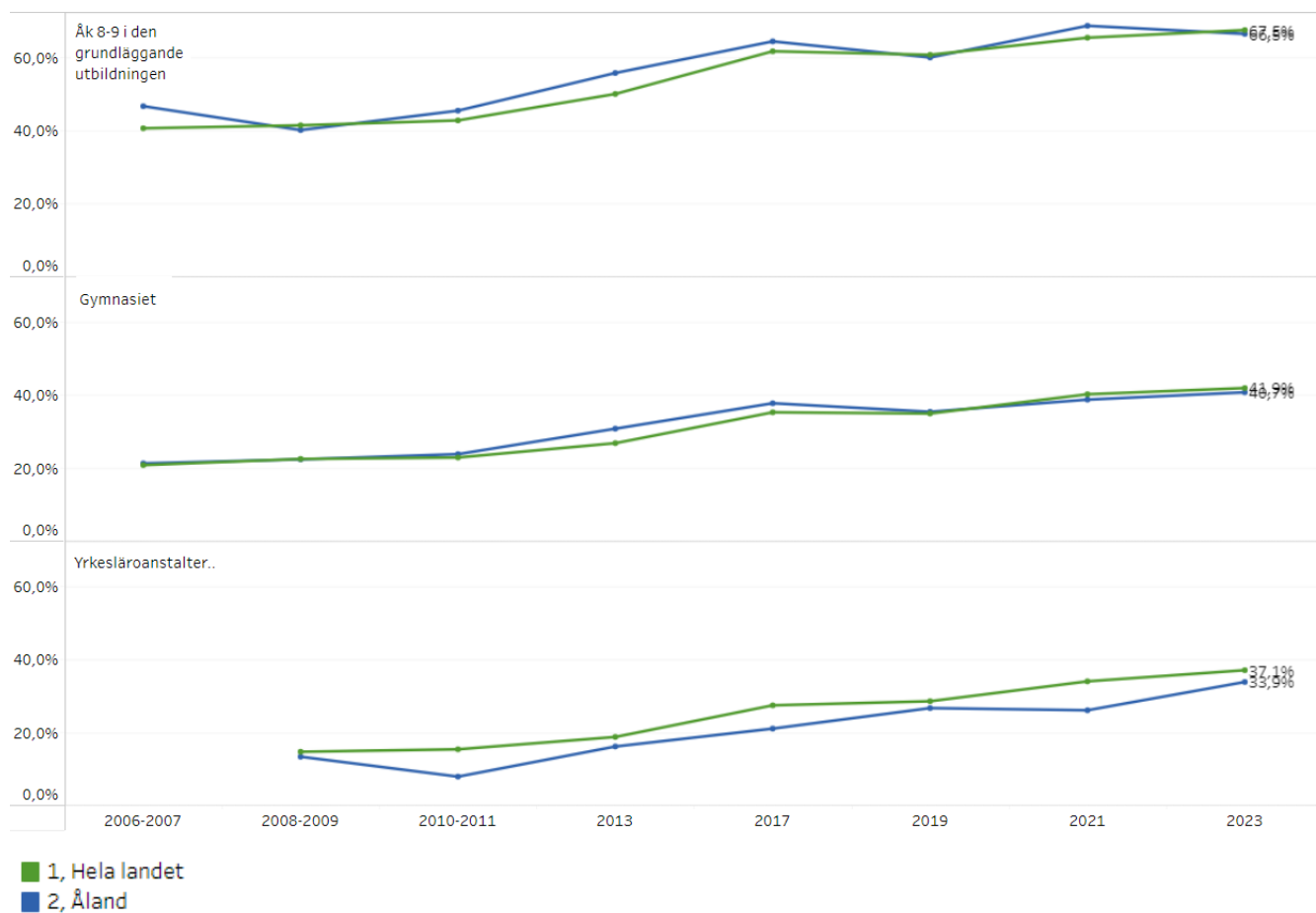


Källa: Enkäten hälsa i skolan. THL.



## Nykterhet, tobaksfrihet och andelen som testat narkotika (Folkhälsans drogvanundersökningar och enkäten Hälsa i skolan)

### Andelen (%) ungdomar som inte använder alkohol (Hälsa i skolan)



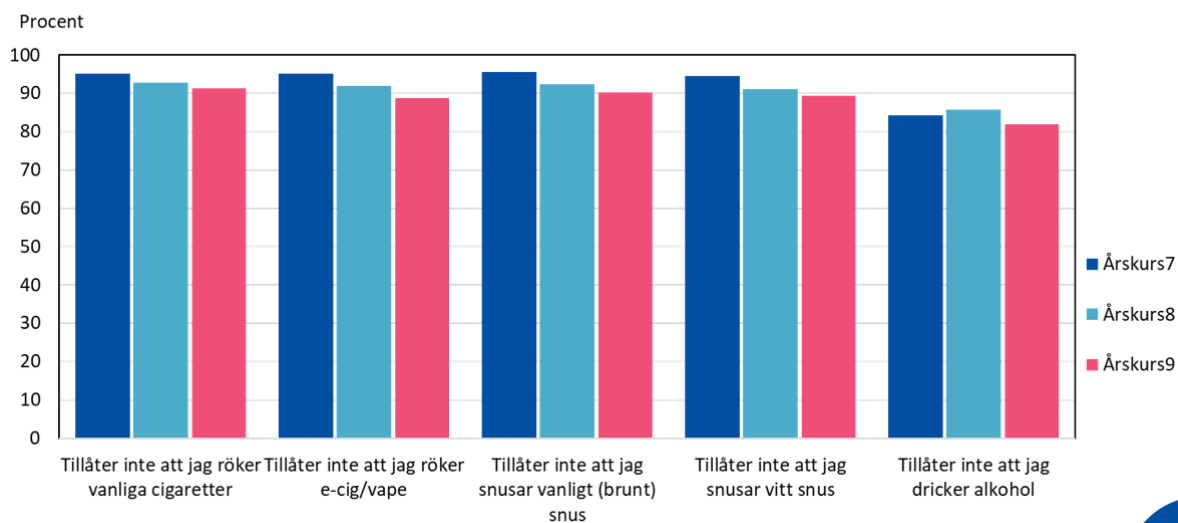
Källa: Enkäten hälsa i skolan. THL.

## Föräldrars restriktivitet till barns användande av alkohol och tobak (Folkhälsans drogvanundersökningar)

### Folkhälsans ungdomsundersökning år 2024

# Restriktivitet hos föräldrar

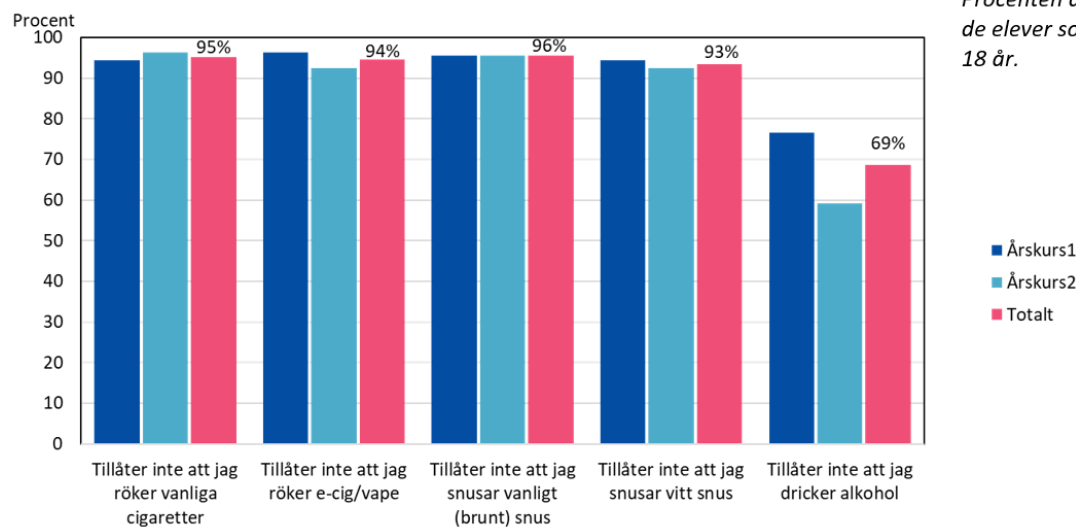
## Årskurs 7-9



Källa: ÅSUB och Folkhälsan på Åland.

# Restriktivitet hos föräldrar

## Åk I och II i lyceet

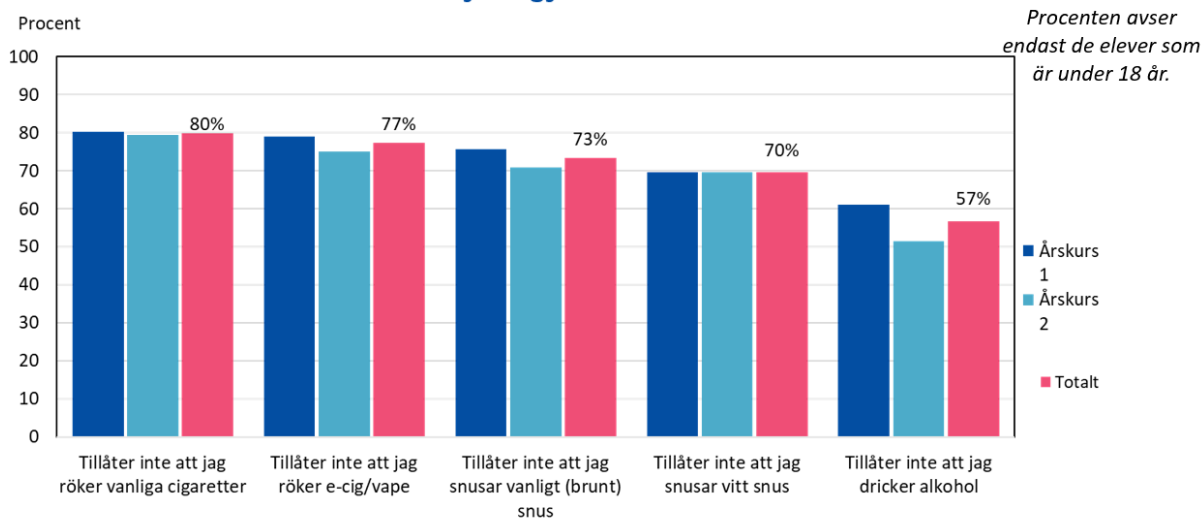


Procenten avser endast de elever som är under 18 år.

Källa: ÅSUB och Folkhälsan på Åland.

# Restriktivitet hos föräldrar

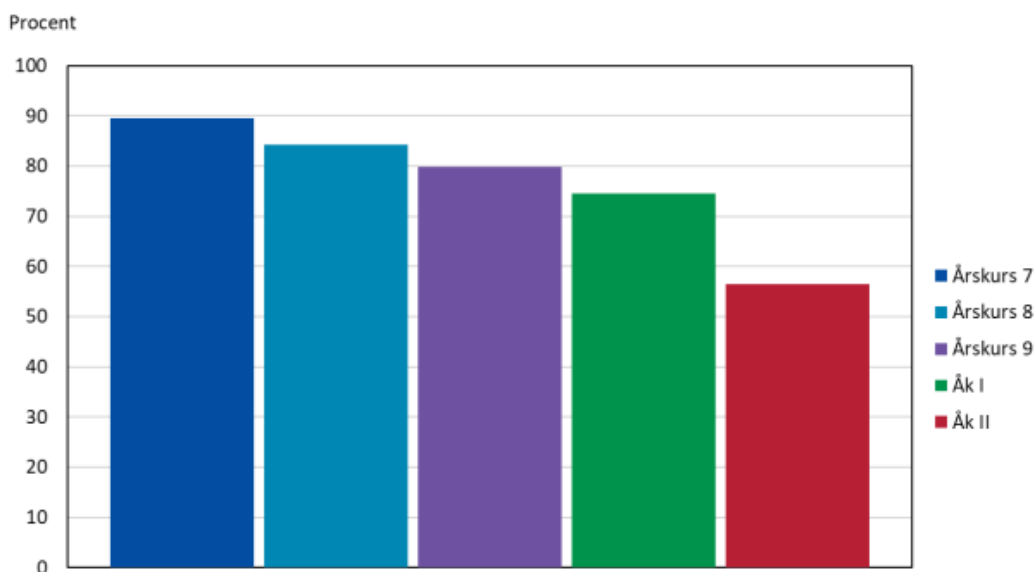
Åk I och II i yrkesgymnasiet



Källa: ÅSUB och Folkhälsan på Åland.

## År 2023 (för jämförelse):

**Andel svarande under 18 år som uppgett att föräldrarna inte tillåter alkoholbruk (efter årskurs, procentuell andel)**



Not: Endast minderåriga svarande ingår i resultatet.  
Källa: ÅSUB och Folkhälsan på Åland

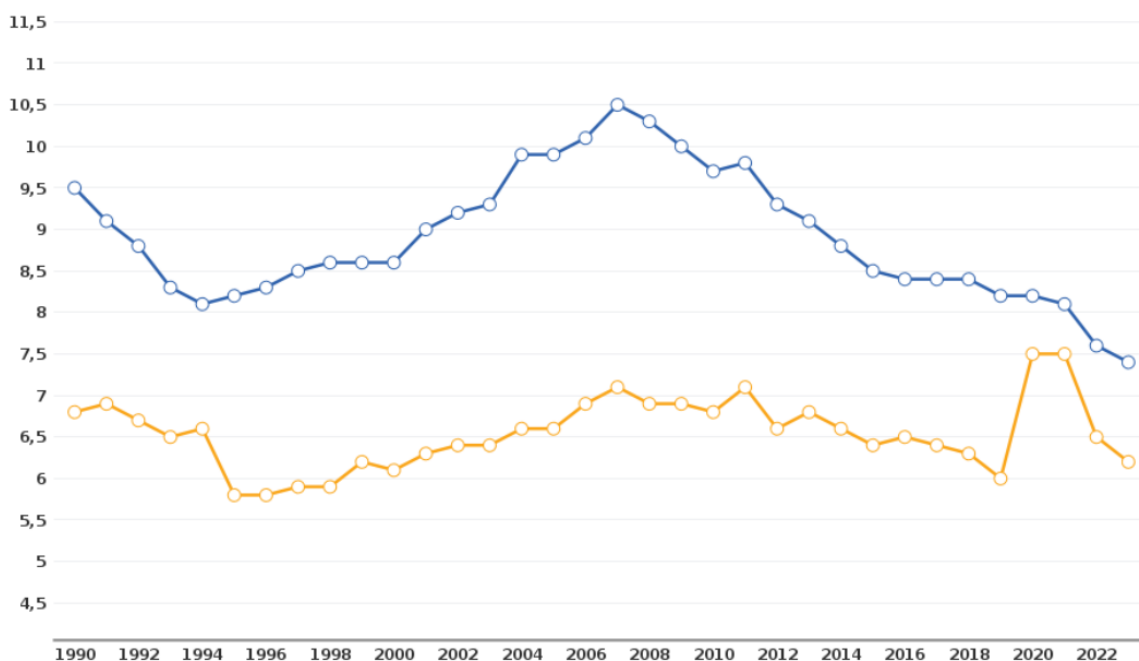
### 3.3 Målsättning 3:

*Totalkonsumtionen av alkohol, tobak, narkotika, dopningspreparat och spel om pengar ska minska. Det långsiktiga målet gällande tobak är ett rökfritt Åland år 2030 och ett tobaksfritt Åland år 2040*

**Indikatorer för uppföljning:** Försäljningsstatistik för alkohol på serveringsställen och i detaljhandel<sup>3</sup> (ÅMHM, Valvira, Alko). Totalkonsumtion av alkohol (beräkningar i samband med ÅSUB:s ANDTS-undersökningar). Mätningar av narkotikarester i avloppsvattnet (THL). Bruk av alkohol, narkotika, läkemedel, doping, tobaksprodukter och spel (ÅSUB:s undersökning om ålänningars ANDTS-vanor), Folkhälsans drogvanundersökningar och enkäten Hälsa i skolan).

#### **Försäljningsstatistik för alkohol på serveringsställen och i detaljhandel<sup>4</sup> (ÅMHM, Valvira, Alko)**

##### **Registrerad försäljning av liter 100 % alkohol per person 15 år och äldre**



Källa: Valvira. Sotkanet.

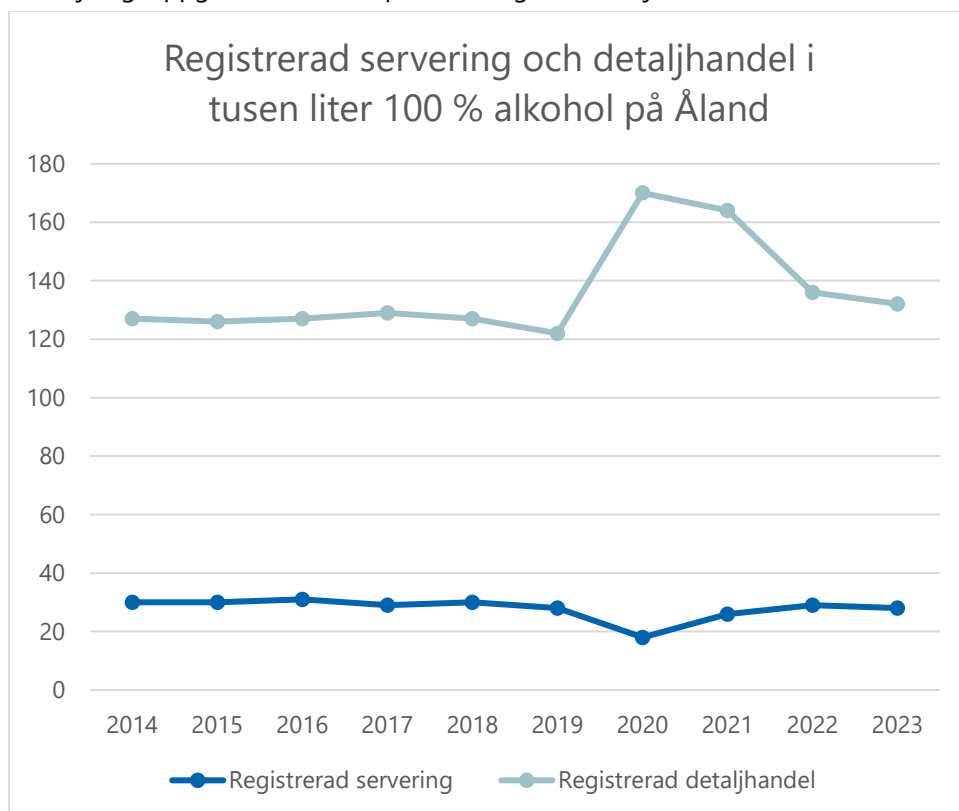
År 2023 var försäljningen på Åland på 6,2 liter 100 % alkohol och i hela landet 7,4 liter 100 % alkohol.

<sup>3</sup> Exklusive försäljning på fartyg hemmahörande på Åland i utrikestrafik

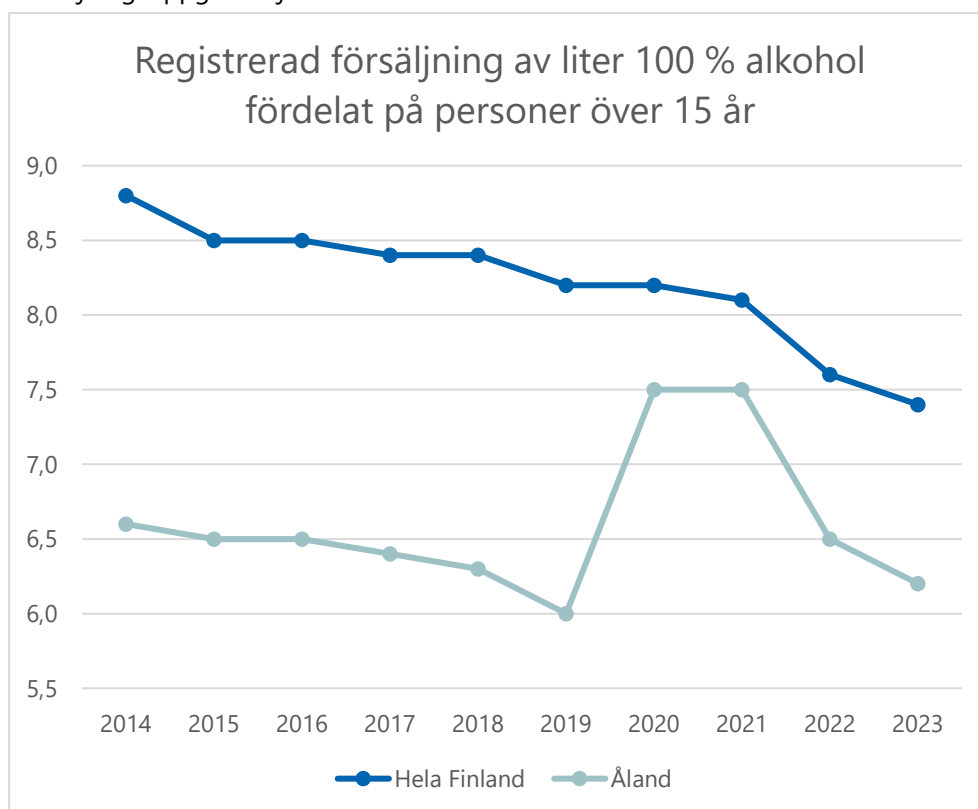
<sup>4</sup> Exklusive försäljning på fartyg hemmahörande på Åland i utrikestrafik

## Registrerad försäljning i tusen liter 100 % alkohol på Åland

Försäljningsuppgifter fördelade på servering och detaljhandel:



Försäljningsuppgifter i jämförelse med riket:



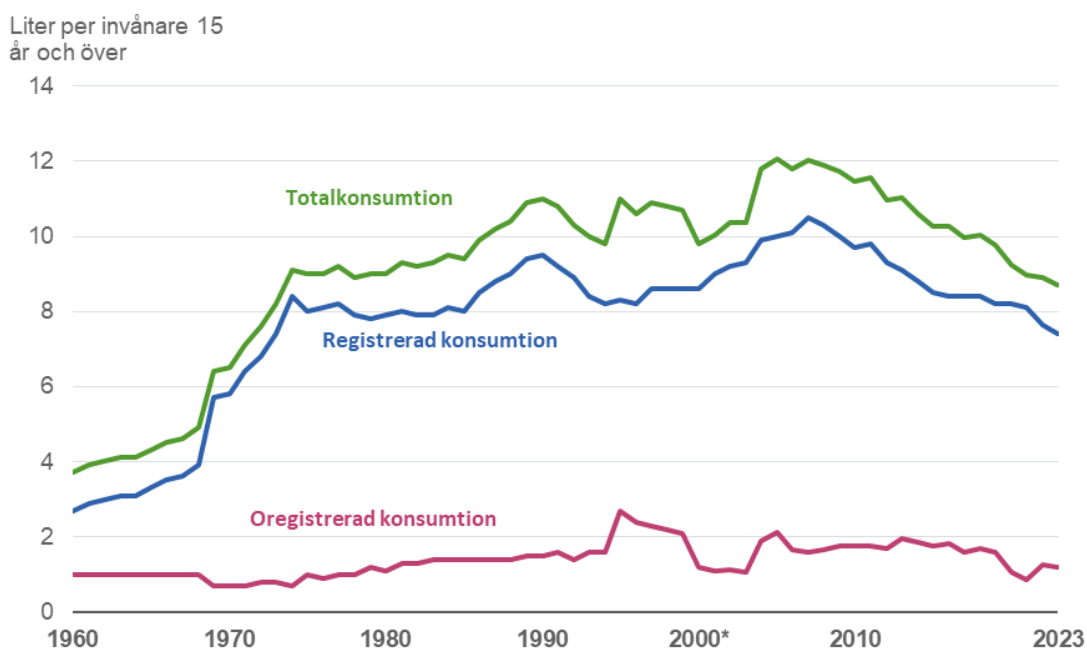
Försäljningsuppgifter för Åland, tusen liter 100% alkohol, i tabellformat:

År ->	2014	2015	2016	2017	2018	2019	2020	2021	2022	2023
Registrerad servering	30	30	31	29	30	28	18	26	29	28
Registrerad detaljhandel	127	126	127	129	127	122	170	164	136	132
Sammanlagd försäljning	157	156	158	158	156	150	188	190	165	160
Liter 100% per person över 15 år	6,6	6,5	6,5	6,4	6,3	6	7,5	7,5	6,5	6,2

Källa: Valvira (erhållna uppgifter).

### Oregistrerad konsumtion i liter 100 % alkohol i hela Finland (uppskattning)

Den oregistrerade alkoholkonsumtionen i **hela Finland**, dvs. resandeförseln och näthandeln från utländska webbutiker, uppgick **år 2023** till 100 % alkohol motsvarande 1,2 liter per invånare som fyllt 15 år. I bilden nedan visualiseras detta i förhållande till totalkonsumtionen i **hela Finland**.



\*) Oregistrerad konsumtion: Ändring av statistikföringsätt från och med år 2000.

Källa: Bilden hämtad från THL: <https://thl.fi/sv/statistik-och-data/statistik-efter-amne/alkohol-droger-och-beroende/alkohol/konsumtion-av-alkoholdrycker>

Samtidigt som registrerad försäljning ökade (särskilt på Åland) år 2020 – 2021, minskade oregistrerad försäljning kraftigt. ÅSUB skrev i ANDTS-vaneundersökningen från år 2021: *”De svarande har i genomsnitt köpt 0,8 liter alkohol på färjor och flyg under de senaste tolv månaderna omräknat till 100-procentig alkohol. Den motsvarande siffran var 2,2 liter i den föregående undersökningen 2016”.*

**Totalkonsumtion av alkohol (beräkningar i samband med ÅSUB:s ANDTS-undersökningar).**

**ÅSUB:s uppskattning av totalkonsumtionen av alkohol (registrerad och oregistrerad konsumtion), liter 100 % alkohol per personer 15 år och äldre**

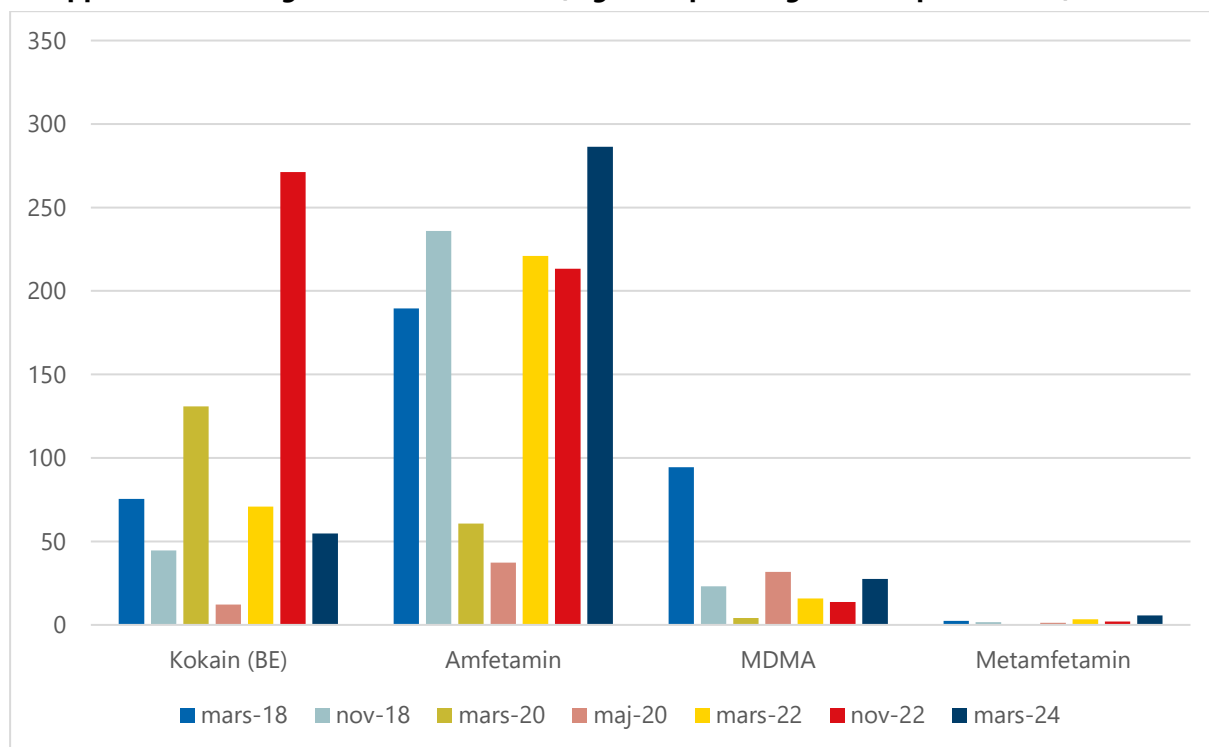
År		
2011	2016	2021
7,4 – 8,0	7,1 – 7,8	7,9 – 8,2

Källa: ÅSUB

I sammanhanget kan beaktas att i samma ÅSUB-undersökning år 2021 (enkät delen) uppskattade svararna alkoholbruket *under pandemin* ha förändrats enligt följande: Ingen påverkan/ej aktuellt: 84 %, Minskat: 12, Ökat: 5 %.

**Mätningar av narkotikarester i avloppsvattnet (THL)**

**Avloppsvattenmätningar vid Lotsbroverket (mg/1000 pers/dag fördelat på substans)**



Insamlingsdatum	Kokain (BE)	Amfetamin	MDMA	Metamfetamin
03/2018	75,54	189,50	94,52	2,50
11/2018	44,53	235,98	23,03	1,65
03/2020	130,81	60,73	4,15	0,00
05/2020	12,16	37,25	31,71	1,22
03/2022	70,88	221,04	15,89	3,34
11/2022	271,13	213,29	13,79	1,95
03/2024	54,84	286,45	27,59	5,67

**Uppgifterna nedan har lämnats av Lotsbroverket år 2020:**

- Lotsbroverket inkluderar de ca 21 000 personer (invånare) som är anslutna (fördelat på 7 kommuner) till ledningarna. Även personer med enskilda avlopp kan bidra direkt, om t.ex. deras arbetsplats är kopplad till Lotsbroverket.

- Inkluderar även slam från andra kommuners reningsverk, från invånares enskilda avlopp, slutna tankar och 3-kammarbrunnar samt industriens processvatten (det sistnämnda till en mängd motsvarande ca 10 000 personer till en total personekvivalent om dryga 30 000PE).
- Av den ordinarie färjetrafiken är det endast Viking Lines Rosella som regelbundet lämnar avloppsvatten till Lotsbroverket.

En uppskattad normal engångsdos<sup>5</sup> av de narkotikatyper som ingår i mätningarna:

Kokain: 25 - 100 mg

Amfetamin: 100 - 200 mg

MDMA: 50 - 250 mg

Metamfetamin: 10 - 30 mg

***Bruk av alkohol, narkotika, läkemedel, dopning, tobaksprodukter och spel (ÅSUB:s undersökning om ålämningars ANDTS-vanor, Folkhälsans drogvaneundersökningar och enkäten Hälsa i skolan)***

Indikatorerna presenteras med uppgifter under målsättning 1 ovan, både vad gäller ungdomar och vuxna.

---

<sup>5</sup> Uppgifterna om normala doser är från internetmedicin.se och utgör uppskattningar. Vid överdosering är mängderna flera gånger större än en vanlig dos.



### 3.4 Målsättning 4:

*Tillgängligheten till alkohol, narkotika, dopningspreparat och tobak ska minska. Spel om pengar ska utgöra en sund och säker arena där efterfrågan på spel tillgodoses under kontrollerade former.*

**Indikatorer för uppföljning:** Antalet försäljningsställen<sup>6</sup> för tobak och alkohol samt förlängda serveringstider (ÅMHM, Valvira, Statens ämbetsverk). Utvecklingen av punktskatter på tobak och alkohol. Åtgärder som vidtagits i syfte att minska spelmissbruk och sociala problem (PAF:s årliga redovisning till landskapsregeringen). Minderårigas anskaffning av alkohol och tobak (Folkhälsans drogvanundersökningar och enkäten Hälsa i skolan). Hur lätt det är att skaffa droger på den egna orten (enkäten Hälsa i skolan). Om erbjudits narkotika och känner till personer som kan sälja eller ge narkotika (Folkhälsans drogvanundersökningar).

#### **Antalet försäljningsställen för alkohol, inkl. förlängd serveringstid**

År	Alko-butiker	Alko-uthämt n.ställe	Gårdsvins- och sahtibutiker	Övrig detaljhandel	Serveringstillstånd *	Serveringsst. med detaljhandel	Förlängd serveringstid	
							Fortlöpande **	Tillfälliga
2020	2	10	3	53	127	1	4	6
2021	2	11	3	53	133	2	4	2
2022	2	11	3	52	136	2	4	4
2023 ***	2	11	1	37	130	2	4	2

\*Inkluderar inte tillfälliga serveringstillstånd

\*\*Innan 1.11.2021 kunde förlängd servering beviljas för högst två år. Sådana tillstånd ingår här, och inte under tillfälliga (kolumnen till höger).

\*\*\* Uppgifterna år 2023 baserar sig på av ÅMHM och Statens ämbetsverk i alkoholnäringsregistret manuellt kontrollerade uppgifter. Tidigare års uppgifter (notera detaljhandeln) har sannolikt även innehållit ett antal tillstånd som inte avslutats i registret trots att verksamheten upphört.

Källa: THL (Valvira), ÅMHM och Statens ämbetsverk (manuellt lämnade uppgifter)

#### **Anmälda försäljningsställen för tobaksprodukter**

Uppgifterna i tabellen omfattar tobak och relaterade produkter, inklusive försäljningsställen på fartyg, och baserar sig på av ÅMHM årligen för denna uppföljning manuellt lämnade uppgifter.

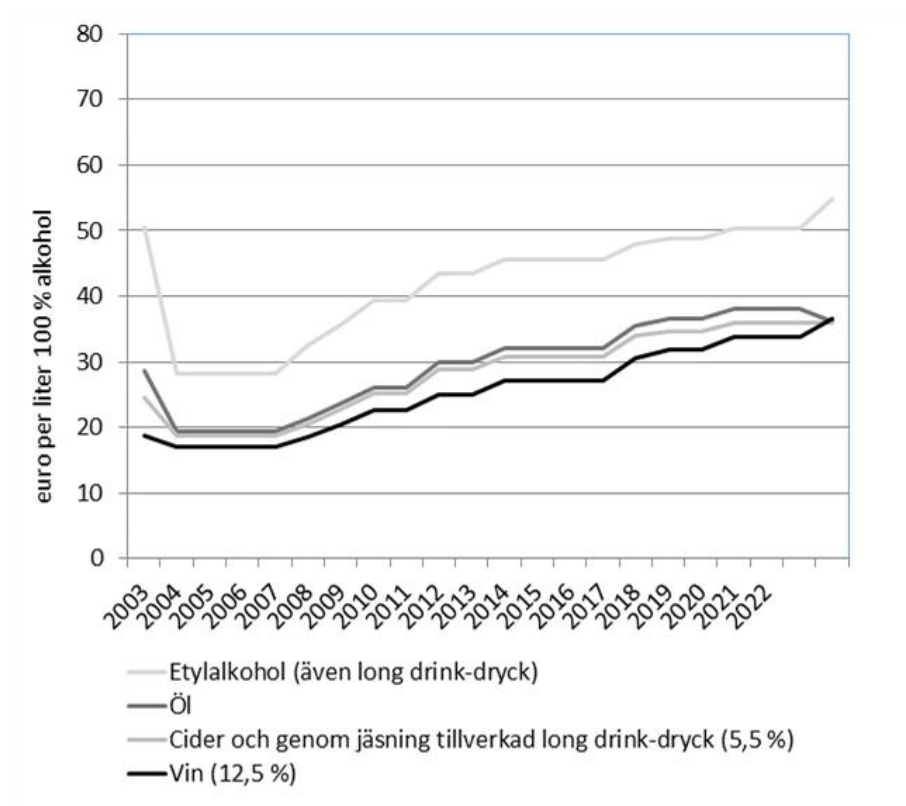
År	Antal
2021	51
2022	47
2023	46

Källa: ÅMHM (manuellt lämnade uppgifter)

<sup>6</sup> Omfattar landbaserad försäljning och försäljning på fartyg hemmahörande på Åland i utrikestrafik

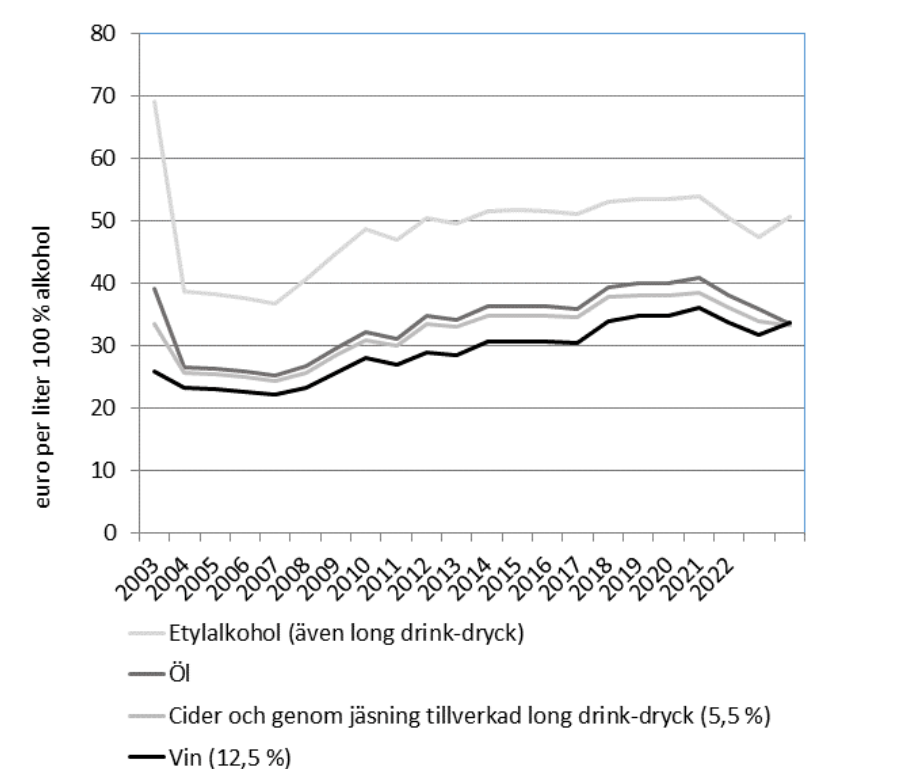
## Utvecklingen av punktskatter på tobak och alkohol

Utvecklingen av alkoholskattenivåerna nominellt enligt nivån ingången av år 2024, euro per liter hundra procentig alkohol



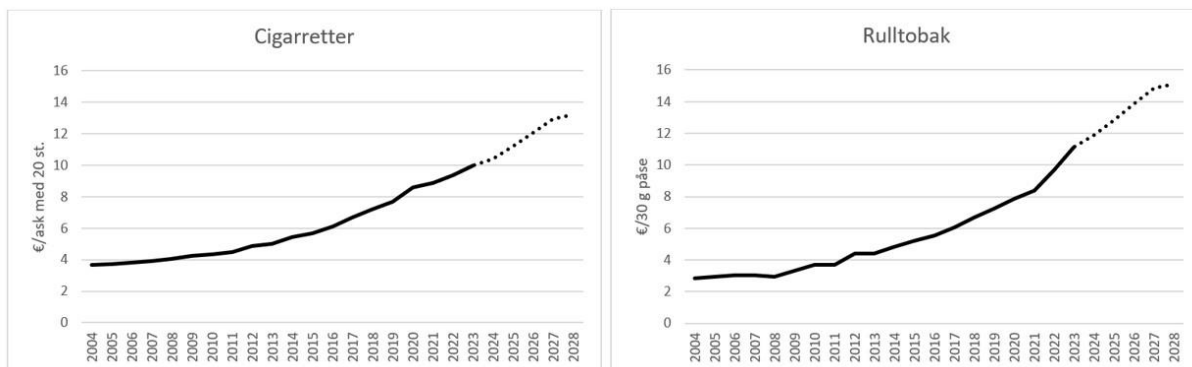
Källa: Regeringens proposition RP 106/2024 rd

Utvecklingen av alkoholskattenivåerna reellt (allmän prisstegring beaktad) enligt nivån ingången av år 2024, euro per liter hundra procentig alkohol



Notera att småbryggerier i Finland har rätt till reducerad skatt.

**Utvecklingen av genomsnittspriserna för cigaretter och rulltobak samt den förutsedda prisutvecklingen till följd av beslutade skattehöjningar november 2024 (RP 97/2024 rd)**



Källa: Regeringsproposition RP 97/2024 rd

På rökfria nikotinprodukter tas sedan 1.1.2024 både ut en värderelaterad skatt som baserar sig på detaljhandelspriset och en accis per enhet enligt nedan:

Produkt	Cent/enhet	Procent av detaljhandelspriset
Vätska för elektroniska cigaretter		
-- nikotinhaltig	30,00/ml	
-- nikotinfri	30,00/ml	
Tobaksprodukter avsedda för upphettning	30,00/g	—
Rökfria nikotinprodukter som inte är i vätskeform	10,00/g	10,0
-- Minimiaccis på rökfria nikotinprodukter som inte är i vätskeform	14,00/g	—
Rökfria nikotinprodukter i vätskeform	30,00/ml	

Källa: RP 38/2023 rd: Regeringens proposition till riksdagen med förslag till lag om ändring av lagen om tobaksaccis, samt riksdagens svar RSv 35/2023 rd.

**Åtgärder som vidtagits i syfte att minska spelmissbruk och sociala problem (PAF:s årliga redovisning till landskapsregeringen)**

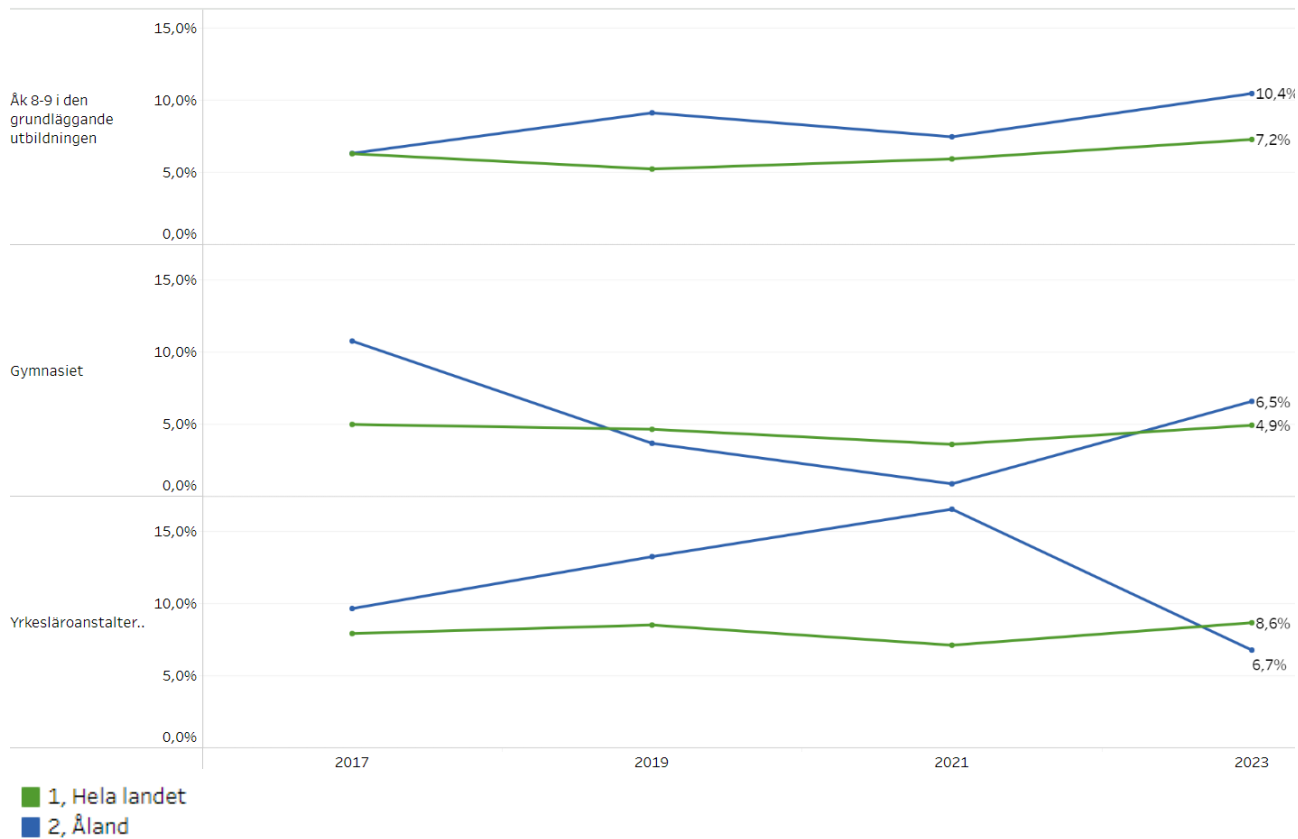
PAF:s årsredovisningar beskriver i närmare detalj vilka enskilda åtgärder som vidtagits för att begränsa spelmissbruk. PAF redovisar också spelförluster (och vinster) enligt kundsegment, vilket återges nedan.

KUNDSEGMENT (EUR)	TOTALT SPELÖVERSKOTT							ANDEL KUNDER PER SEGMENT							GENOMSnittligt SPELÖVERSKOTT PER KUND (EUR)						
	2023	2022	2021	2020	2019	2018	2017	2023	2022	2021	2020	2019	2018	2017	2023	2022	2021	2020	2019	2018	2017
> 30 000	0	0	0	219 812 *	6 072 132	9 648 523	13 653 368	0,00%	0,00%	0,00%	0,00%	0,05%	0,13%	0,20%	0	0	0	54 953	39 175	39 870	44 765
15 001-30 000	16 277 904	16 890 079	14 026 102	18 284 221	26 214 835	18 087 884	18 436 519	0,24%	0,27%	0,25%	0,28%	0,43%	0,48%	0,60%	16 833	17 235	17 959	19 597	20 561	20 255	20 349
8 001-15 000	39 276 018	42 019 085	29 342 290	24 750 155	28 863 944	22 007 735	21 600 129	0,92%	1,09%	0,89%	0,69%	0,91%	1,09%	1,32%	10 437	10 587	10 627	10 654	10 655	10 751	10 805
0-8 000	176 351 783	163 851 378	134 369 798	120 684 221	104 547 874	71 410 935	67 150 397	71,83%	76,93%	70,52%	72,91%	70,83%	66,74%	73,65%	598	585	617	494	498	570	604
VINNANDE SPELARE	-49 309 516	-46 191 446	-43 161 469	-43 367 676	-31 772 901	-23 056 491	-23 003 994	27,02%	21,66%	28,32%	26,12%	27,78%	31,57%	24,22%	-445	-586	-494	-495	-386	-389	-629
TOTAL	182 596 189	176 569 096	134 576 721	120 570 733	133 925 884	98 098 586	97 836 418	100%	100%	100%	100%	100%	100%	100%	445	485	436	359	452	522	648

Källa: PAF:s årsredovisning 2023. Redigerad bild.

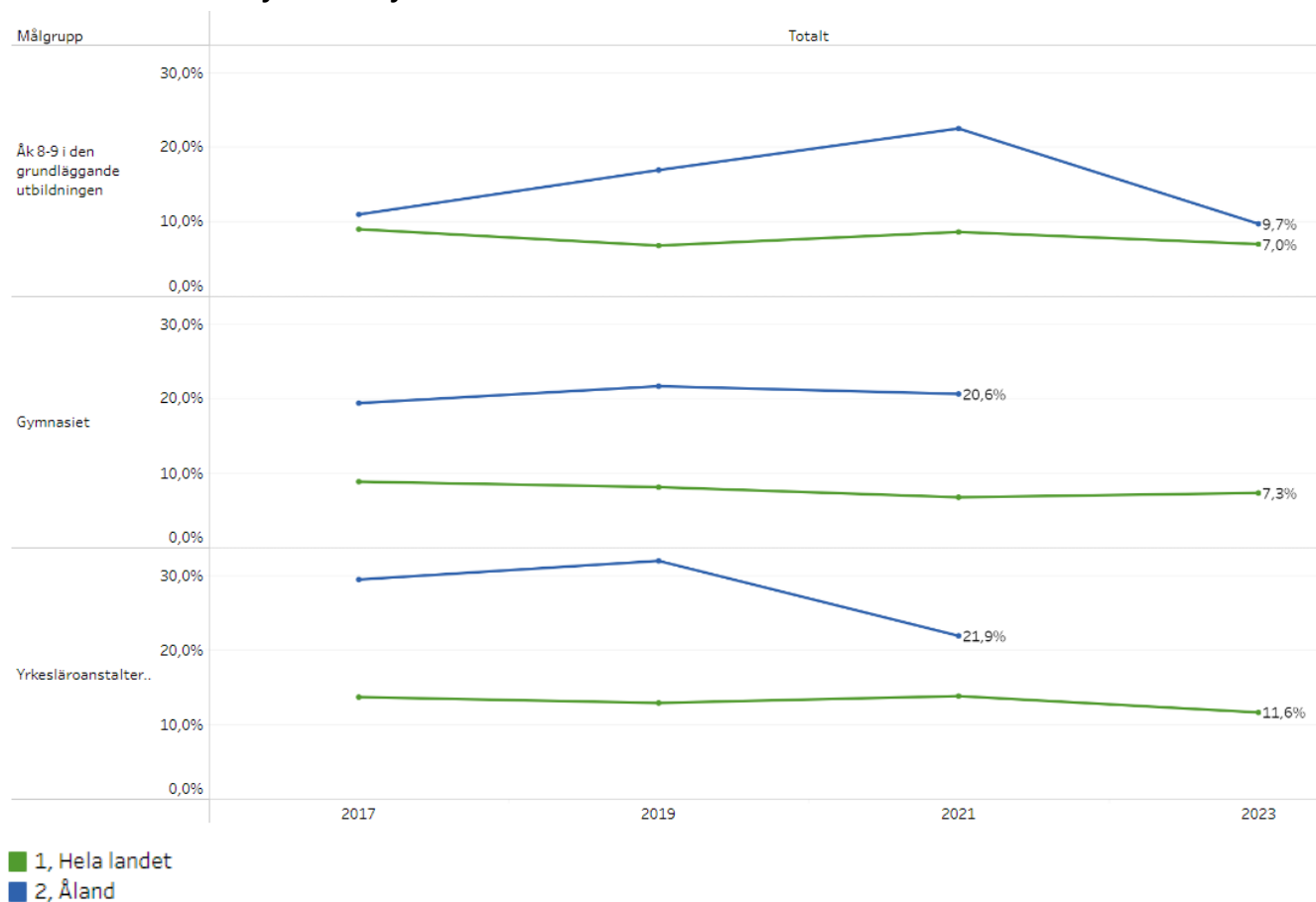
### **Minderårigas anskaffning av alkohol och tobak (Folkhälsans drogvanundersökningar och enkäten Hälsa i skolan)**

#### **Andel (%) unga på Åland under 18 år som uppger att de använder alkohol, och som uppger att de själva köpte den alkohol de drack senast i en butik, kiosk eller vid en bensinstation**



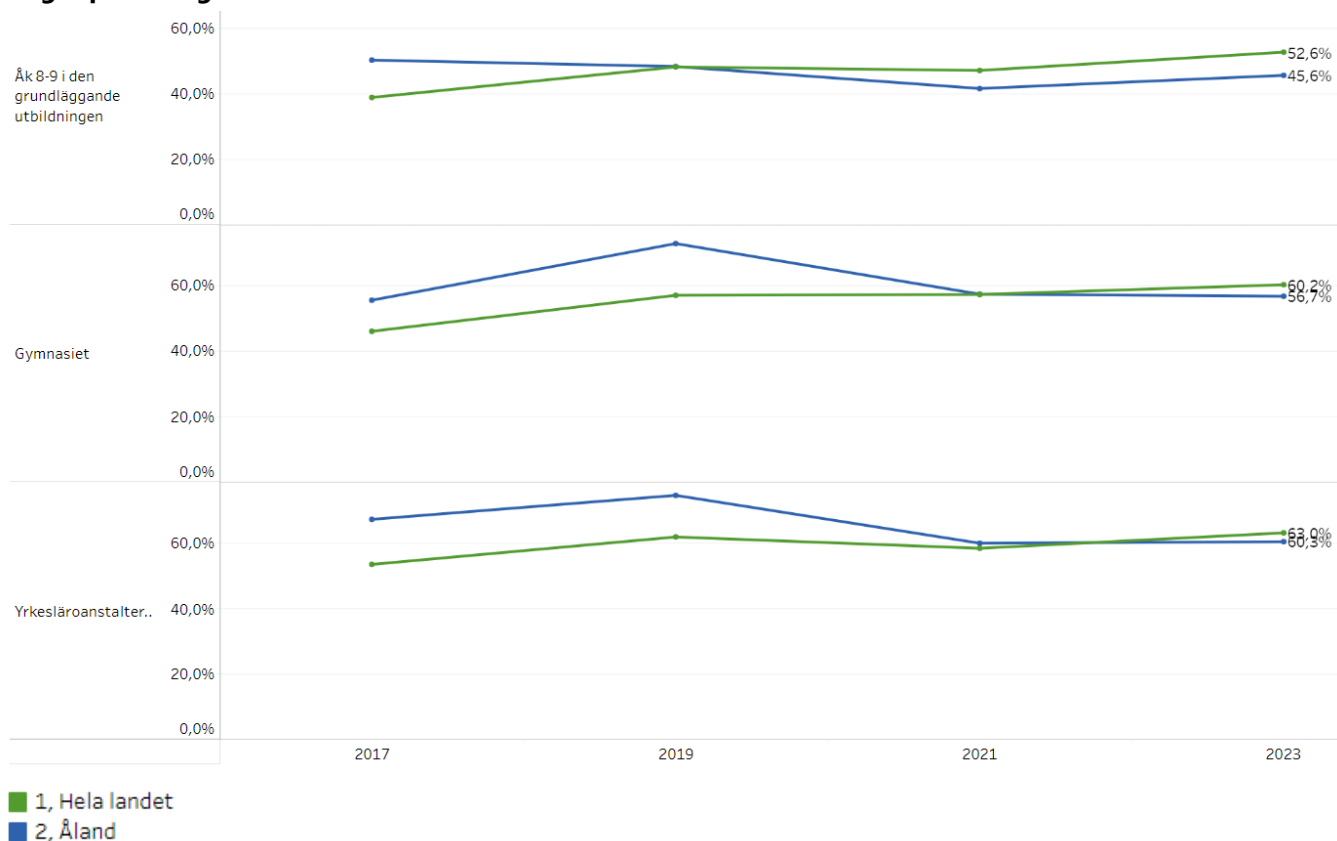
Källa: Enkäten hälsa i skolan. THL.

## Andel (%) unga på Åland under 18 år som uppger att de använder cigaretter, och som uppger att de skaffade dem själv i detaljhandeln



## Hur lätt det är att skaffa droger på den egna orten (enkäten Hälsa i skolan)

### Andelen (%) åländska ungdomar som uppskattar att det är ganska eller mycket lätt att skaffa droger på den egna orten



***Om erbjudits narkotika och känner till personer som kan sälja eller ge narkotika (Folkhälsans drogvanundersökningar)***

Se uppgifter under målsättning 1 ovan.

### 3.5 Målsättning 5:

*Tillgången till vård och stöd av god kvalitet för personer med skadligt bruk eller beroende samt för deras anhöriga och närstående ska säkras och utformas utifrån varje persons behov och förutsättningar*

**Indikatorer för uppföljning:** *Upplevelser av klient-/patientnöjdhet inom olika typer av service (särskilda undersökningar om klienters/patienters eller personalens subjektiva bedömningar). Riskbruks- eller beroendevårdsrelaterade kontakter (Ålands ombudsmannamyndighet). Antalet klienter/patienter i behandling (KST och ÅHS via ÅSUB/THL).*

***Upplevelser av klient-/patientnöjdhet inom olika typer av service (särskilda undersökningar om klienters/patienters eller personalens subjektiva bedömningar)***

Inte erhållits/existerar inga relevanta uppgifter hos KST och ÅHS. Med relevans dock att KST 14 juni 2023 fastställde ett brukarråd. ÅHS patientråd tillsattes 1.4.2022.

***Riskbruks- eller beroendevårdsrelaterade kontakter (Ålands ombudsmannamyndighet)***

Ombudsmannamyndigheten utför statistikinsamlingen så att den sammanställs som helhet första kvartalet 2025.

***Antalet klienter/patienter i behandling (KST och ÅHS via ÅSUB/THL)***

Indikatorn presenteras under målsättning 1 ovan.

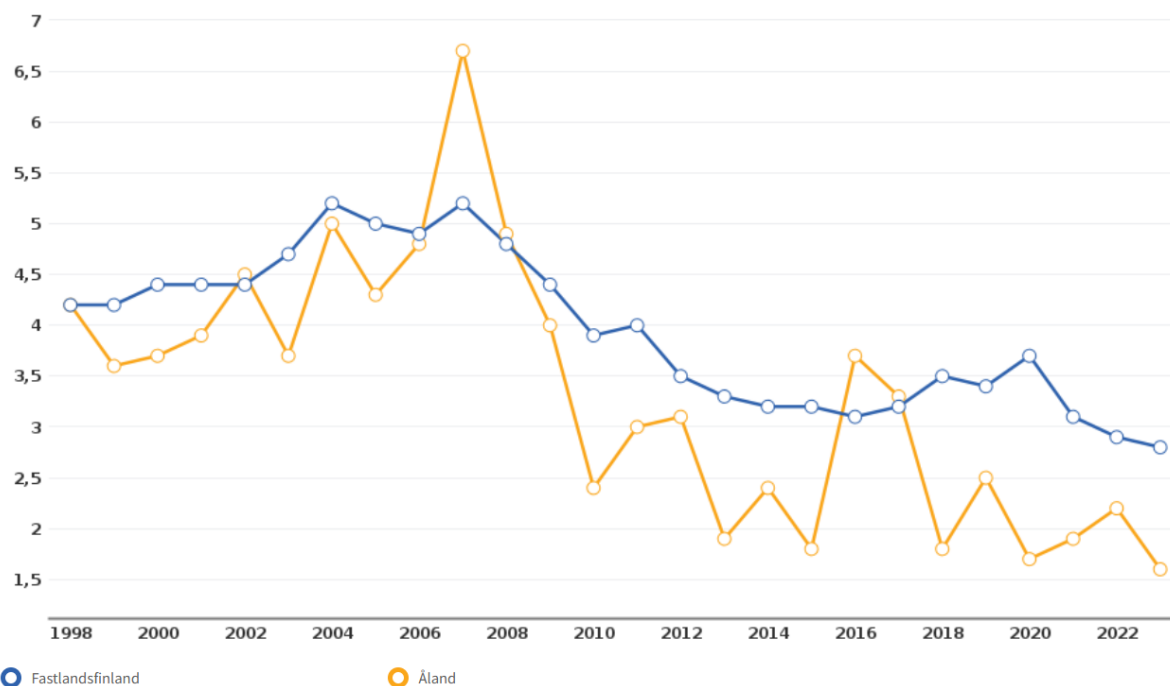
### 3.6 Målsättning 6:

*Skadeverkningar relaterade till alkohol, tobak, narkotika, dopningspreparat och spel ska minska. Barn och unga ska skyddas mot skadliga effekter orsakade av andras eller eget bruk av alkohol, narkotika, dopning, tobak eller spel*

**Indikatorer för uppföljning:** Antalet rattfyllerier, brott och våldsbrott under påverkan av alkohol eller andra droger, omhändertaganden på grund av alkohol eller droger, antal narkotikabrott samt alkohol- och narkotikarelaterad dödlighet (Statistikcentralen). Andel kvinnor som rökt under graviditeten (THL). Statistik om öppen- och slutenvårdstjänster inom sjuk- och socialvården vid problem med alkohol och droger, (Statistikcentralen). Driftskostnader för socialvårdens missbrukarvård/arbete för förebyggande av psykisk ohälsa (ÅSUB). Upplevelser av att föräldrarna dricker för mycket och upplevelser av skada av en förälders alkoholbruk (Folkhälsans drogvaneundersökningar, enkäten Hälsa i skolan). Ungas egna alkohol- tobaks- och narkotikabruk (Folkhälsans drogvaneundersökningar, enkäten Hälsa i skolan). Oroväckande användning av rusmedel eller tobaks- eller nikotinprodukter eller penningsspel bland unga (THL). Olycksfall i berusat tillstånd under läsåret (enkäten Hälsa i skolan). Allmänt mående (Folkhälsans drogvaneundersökningar). Mental hälsa - ångest, social ångest, nedstämdhet, självkänsla och sinnesstämning (enkäten Hälsa i skolan).

**Antalet rattfyllerier, brott och våldsbrott under påverkan av alkohol eller andra droger (Statistikcentralen)**

#### Rattfylleri som kommit till polisens kännedom / 1 000 invånare

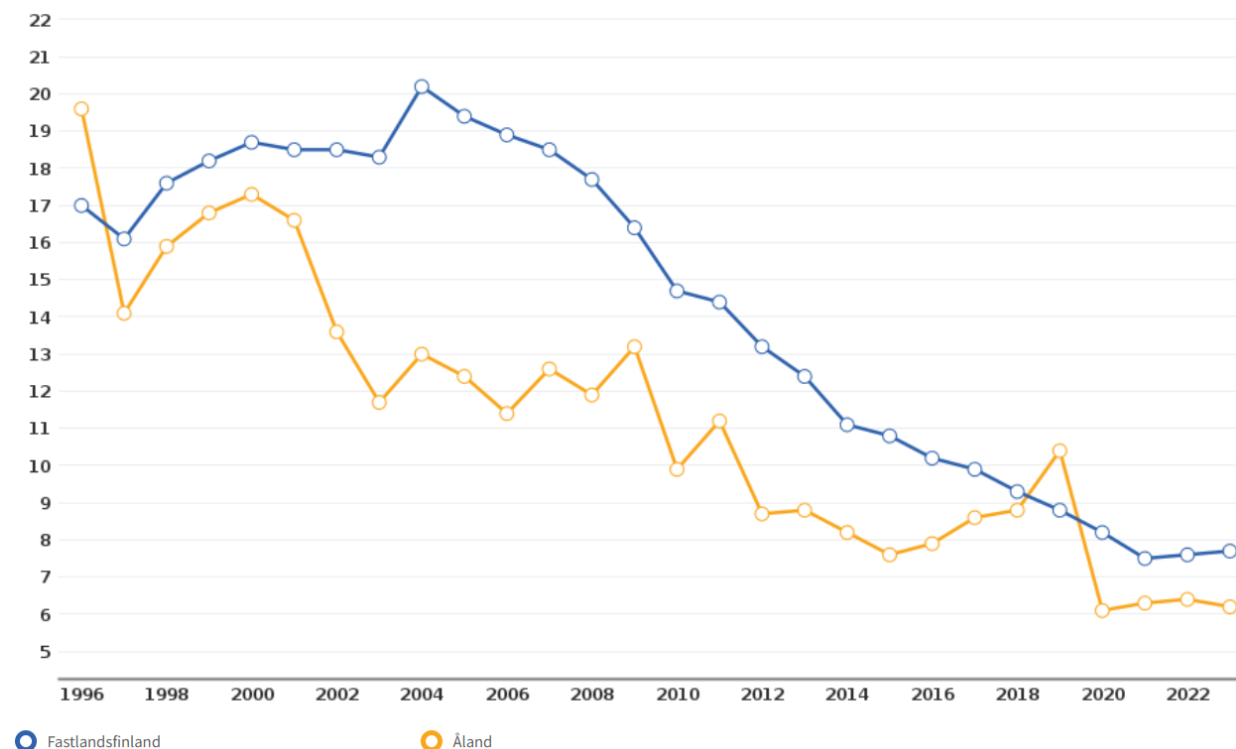


Källa: Statistikcentralen/Sotkanet



## Omhändertaganden på grund av alkohol eller droger (Statistikcentralen)

### Personer som omhändertagits pga. alkohol och andra droger / 1 000 invånare

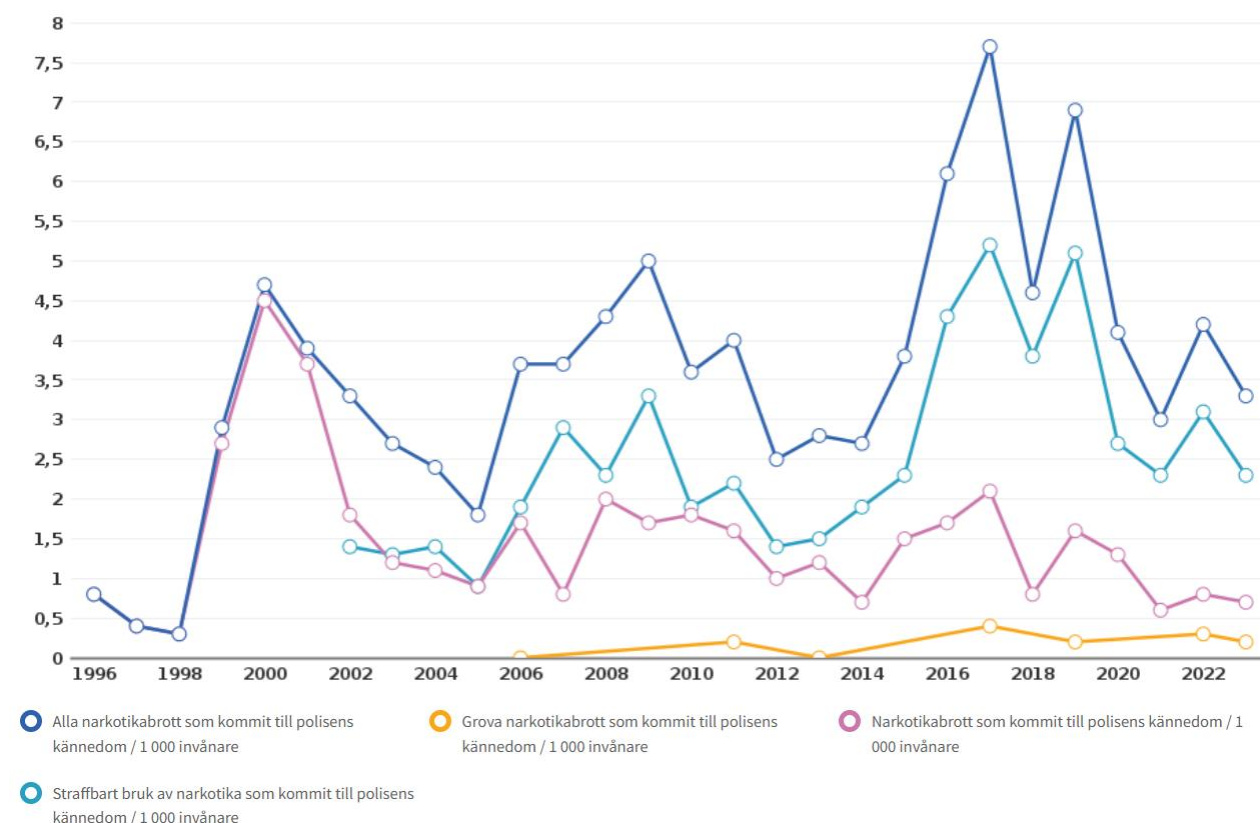


Källa: Statistikcentralen/Sotkanet

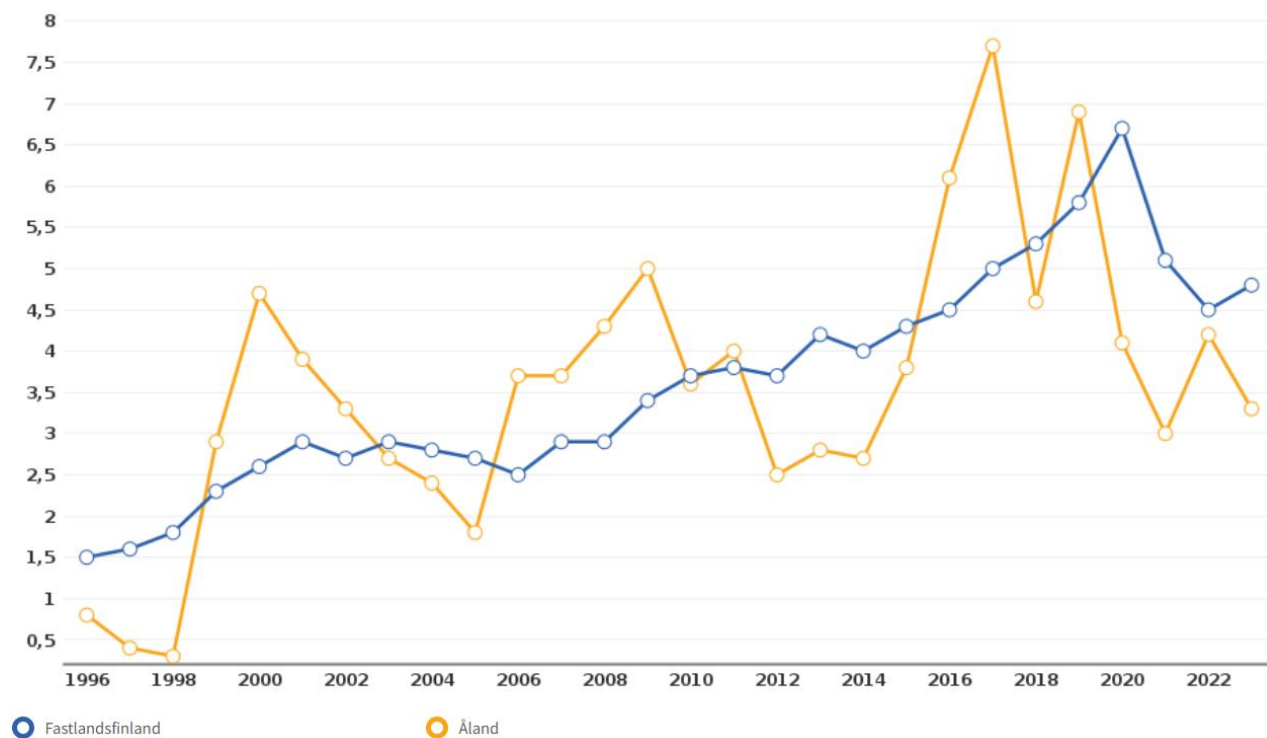
## Antal narkotikabrott (Statistikcentralen)

### Antal narkotikabrott som kommit till polisens kännedom på Åland (kategoriserade)

Notera att för grova narkotikabrott saknas registrerade uppgifter för ett stort antal år (avsaknad av punkt i grafen).



### Alla narkotikabrott som kommit till polisens kännedom / 1 000 invånare i jämförelse med riket

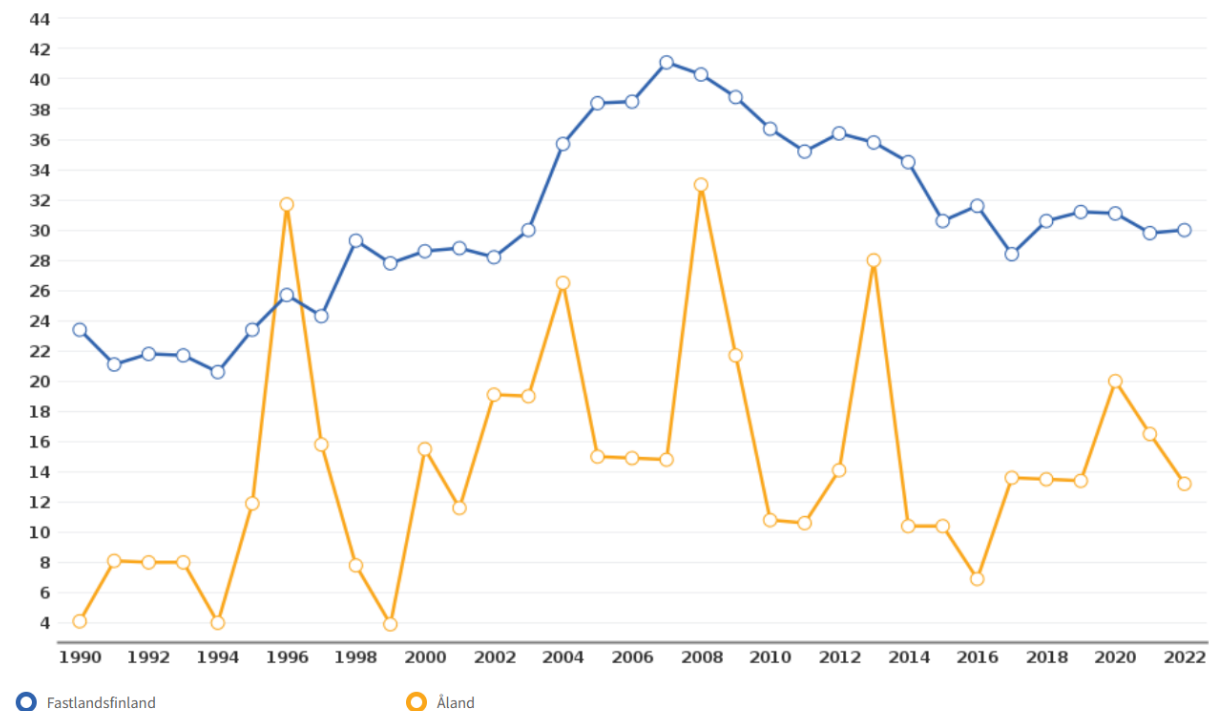


Källa: Sotkanet

## Alkohol- och narkotikarelaterad dödlighet (Statistikcentralen)

### Alkohol dödlighet / 100 000 invånare

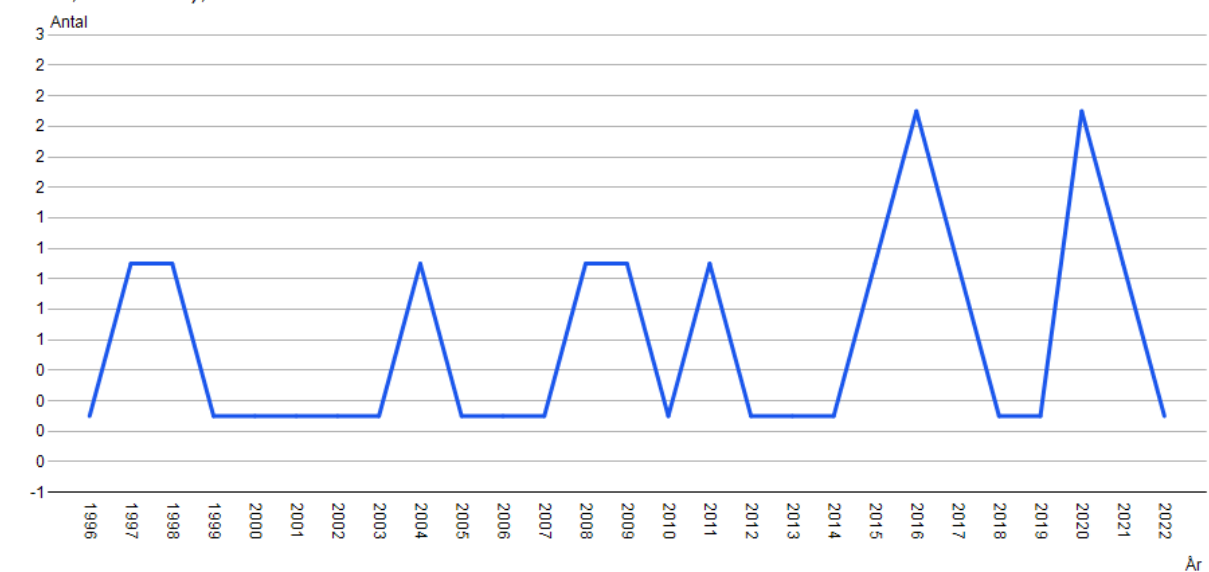
Diagrammet visar alkohol dödlighet enligt en snäv definition. I antalet ingår de dödsfall i vilka den grundläggande dödsorsaken är alkoholrelaterad (alkoholrelaterade sjukdomar och alkoholförgiftning genom olyckshändelse). Alkohol kan utgöra en bidragande orsak till dödsfall genom berusning och/eller en alkoholrelaterad sjukdom (denna bredare definition redogörs *inte* för här).



Källa: Statistikcentralen (definition från Sotkanet).

### Dödliga förgiftningsolyckor, exklusive alkoholförgiftning, totalt antal fall på Åland

Döda efter År. HVA91 Åland, 48 Förgiftningsolyckor exkl. alkoholförgiftningsolycka (X40-X44, X46-X49, Y10-Y15), Döda.



Källa: Statistikcentralen.

Förgiftningsolyckor ovan inkluderar förutom förgiftningsolyckor som beror på narkotika eller läkemedel, även förgiftningsolyckor som uppstått av andra ämnen. Självord med koppling till narkotika ingår inte i indikatorn ovan.

### Döda av narkotikarelaterade dödsorsaker\* på Åland åren 2006 - 2022 sammanlagt

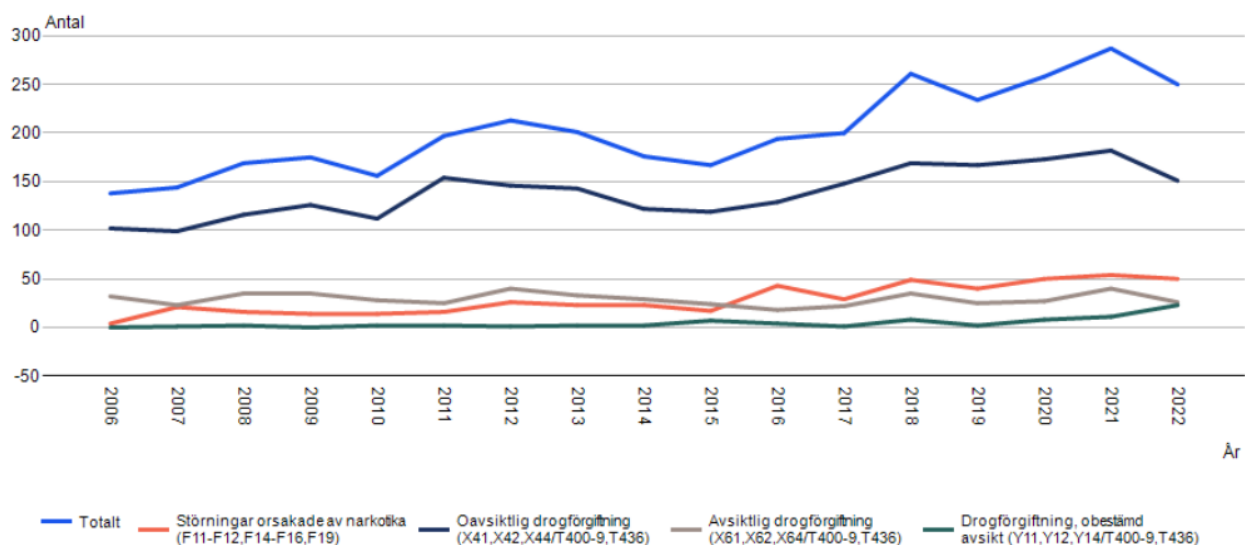
	Döda
Störningar orsakade av narkotika (F11-F12,F14-F16,F19)	0
Oavsiktlig drogförgiftning (X41,X42,X44/T400-9,T436)	5
Avsiktlig drogförgiftning (X61,X62,X64/T400-9,T436)	0
Drogeförgiftning, obestämd avsikt (Y11,Y12,Y14/T400-9,T436)	0
<b>Totalt</b>	<b>5</b>

\*Klassifikationen är baserad på Europeiska centrumet för kontroll av narkotika och narkotikamissbruk EMCDDAs klassifikationen av narkotikarelaterade dödsfall selektion B. Klasserna är förenade.

Källa: Statistikcentralen (begärda uppgifter)

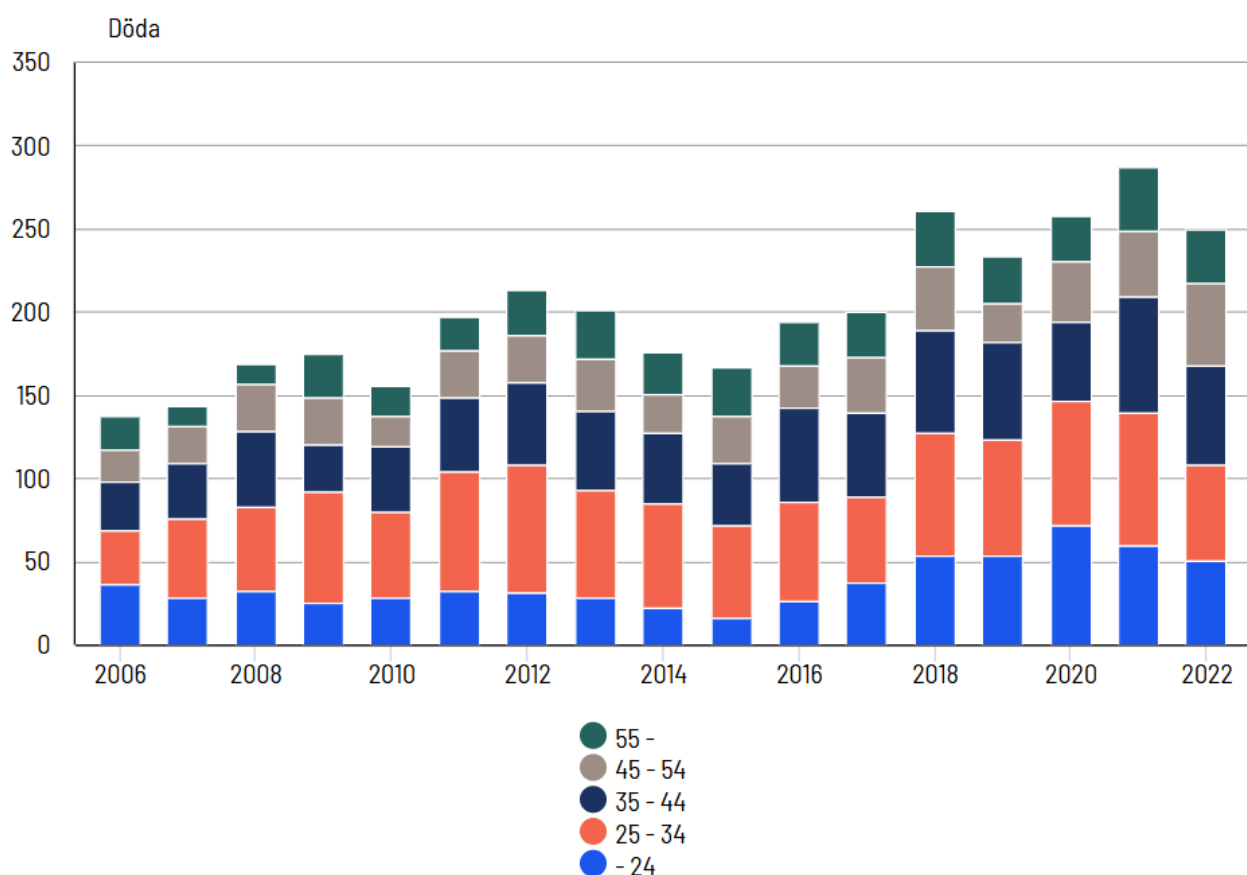
Antalet döda kan av dataskyddsskäl (för få fall) inte publiceras per år för Ålands del.

### Narkotikarelaterad dödlighet, totala antal dödsfall, i hela Finland



Källa: Statistikcentralen

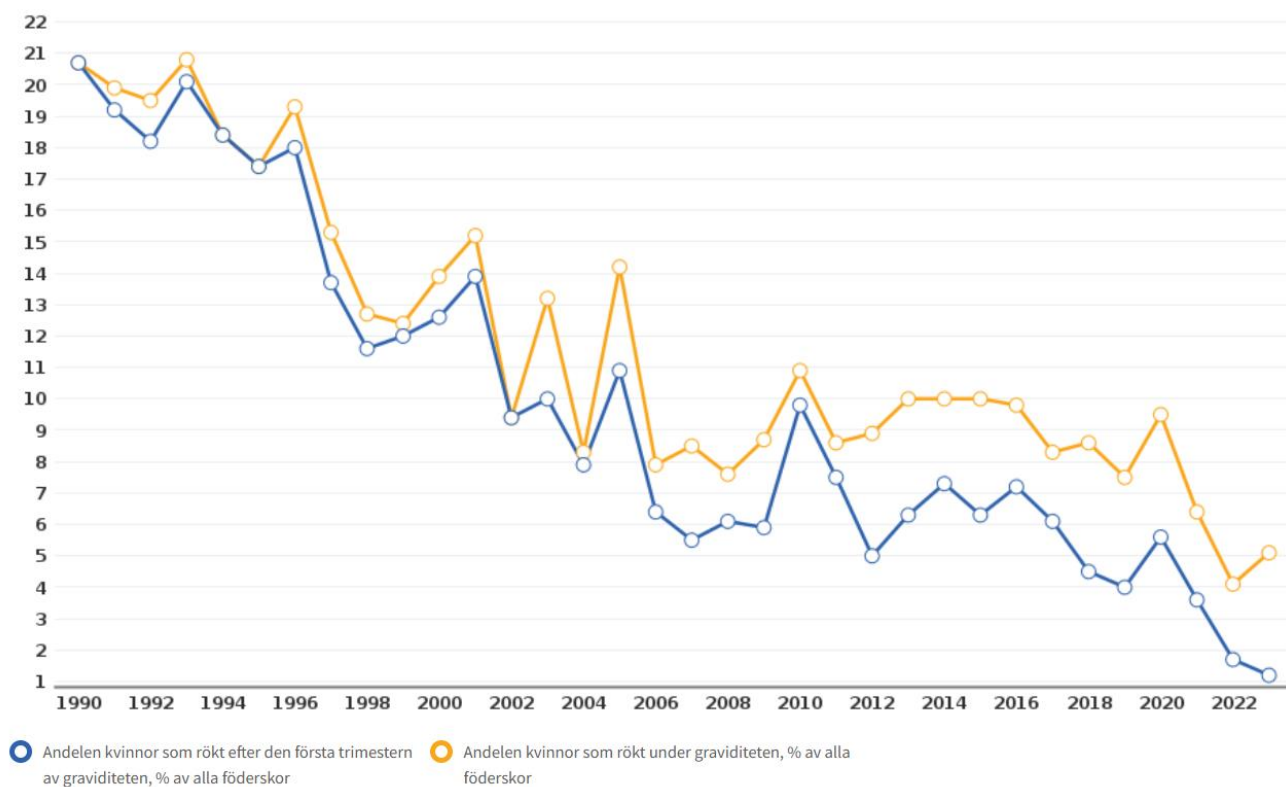
**Antal döda av narkotikarelaterade orsaker efter ålder 2006 – 2022 (enligt EMCDDA:s definition), i hela Finland**



Källa/bild: Statistikcentralen

**Andel kvinnor som rökt under graviditeten (THL)**

**Kvinnor i procent av alla gravida kvinnor, frekvens av rökning under graviditeten, Endast Åland**



Källa: Sotkanet/THL

År 2023 har, enligt uppgiften ovan, 1,2 procent av de tillfrågade uppgett att de rökt efter den första trimestern (i riket 3,0 procent).

Beskrivning (THL): "Uppgiften om rökning bygger på den information som kvinnan själv lämnat. Uppgifter om rökning under graviditeten efterfrågas genom en fråga med svarsalternativen: har inte rökt, slutade röka under den första trimestern av graviditeten, har rökt efter den första trimestern av graviditeten."

### **Statistik om öppen- och slutenvårdstjänster inom sjuk- och socialvården vid problem med alkohol och droger, (Statistikcentralen)**

Indikatorn presenteras under målsättning 1 ovan.

### **Driftskostnader för socialvårdens missbrukarvård/arbete för förebyggande av psykisk ohälsa (THL/ÅSUB)**

#### **Missbrukarvårdens specialtjänsternas på Åland, driftkostnader totalt, 1 000 euro**

För övriga Finland var kostnaderna 231 miljoner euro år 2020.

OBS! Uppgifter på indikatorn har slutat att publiceras år 2020.



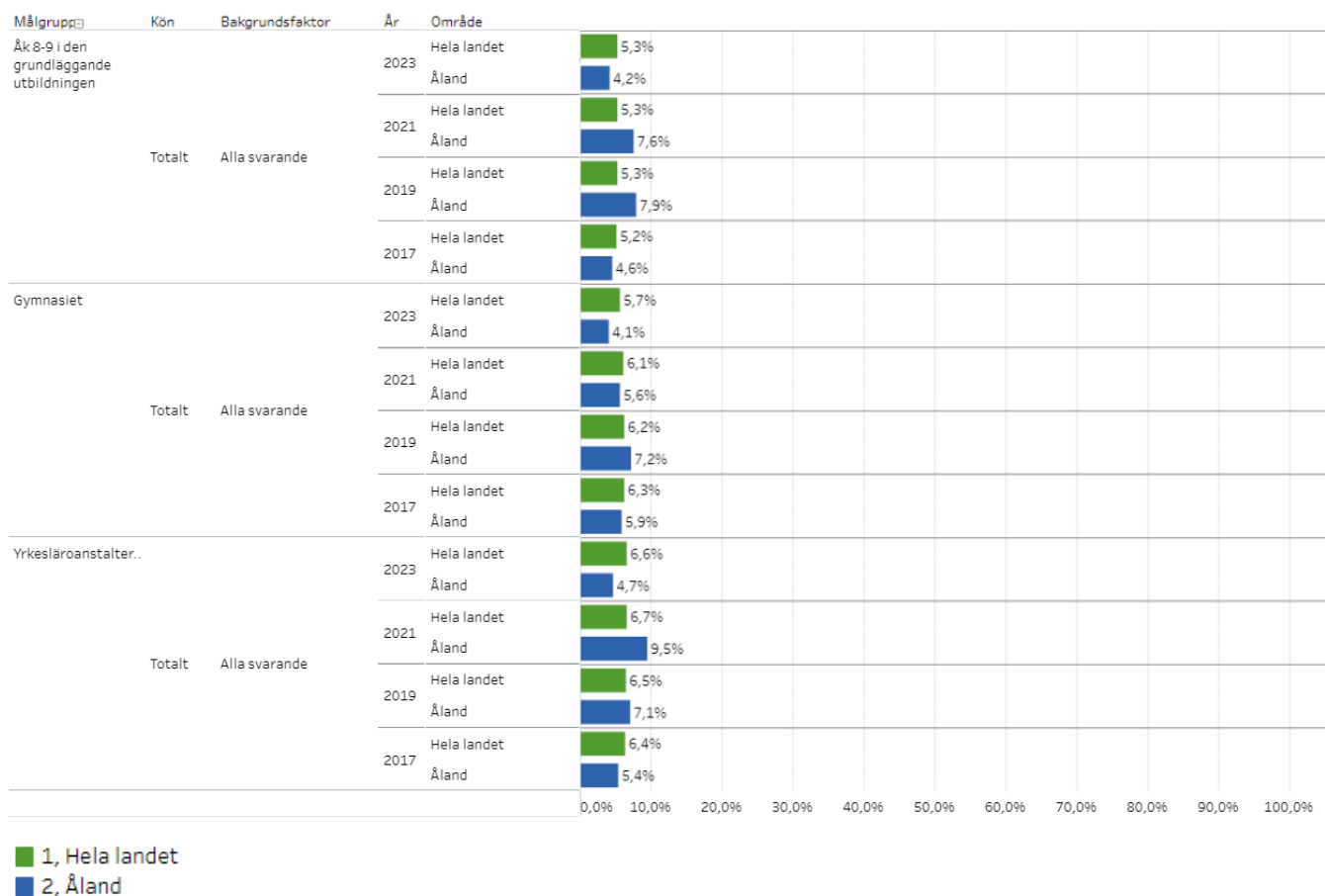
Källa: Sotkanet/ÅSUB/THL

Indikatorn inkluderar endast av kommunernas socialvård, idag av KST, rapporterade kostnader. Omfattningen av indikatorn enligt THL: "Uppgiftsklassen [...] omfattar verksamheten vid A-kliniker och ungdomscentraler, uthyrning av bostäder och boendetjänster för missbrukare, korttidshem och tillnyktringsstationer, pav-vårdanstalter och andra rehabiliteringsanstalter inom missbrukarvården samt stationer för avgiftningsvård o.d. missbrukarvård (inklusive drogkliniker, dagcentraler för missbrukare o.d.) samt nykterhetsarbete, även ovan nämnda missbrukarvård som ordnas inom den egna primärvården. Också köp av motsvarande tjänster. Till driftkostnaderna hör verksamhetsutgifter (2900), avskrivningar samt nedskrivningar (2940) och överföringskostnader (2960)."

## Upplevelser av att föräldrarna dricker för mycket och upplevelser av skada av en förälders alkoholbruk (Folkhälsans droganeundersökningar, enkäten Hälsa i skolan)

### Upplevda skador till följd av överdriven alkoholkonsumtion hos föräldrar

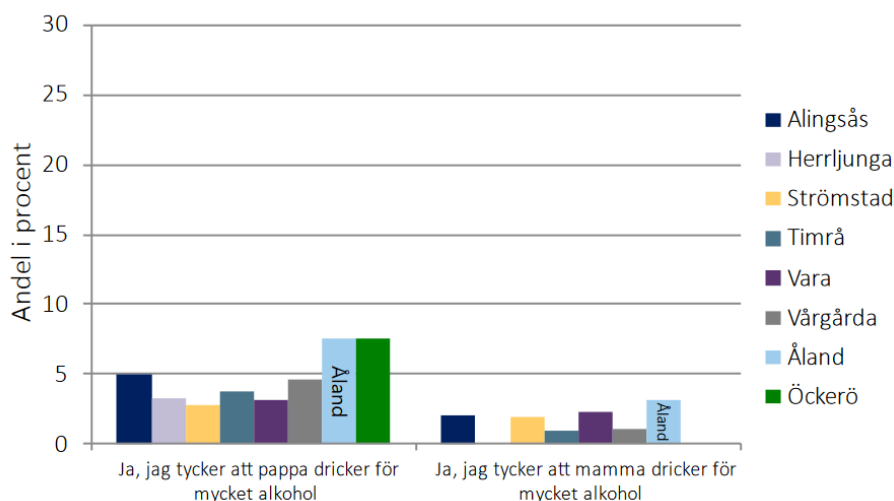
Omfattar de som svarat att förälder dricker för mycket och orsakat 'harm'.



Källa: Sotkanet. Enkäten hälsa i skolan/THL

### Folkhälsans droganeundersökning år 2020 (medtagits av jämförelseskäl)

Andel (%) av gymnasieelever i årskurs ett som oroar sig för en förälders alkoholvanor



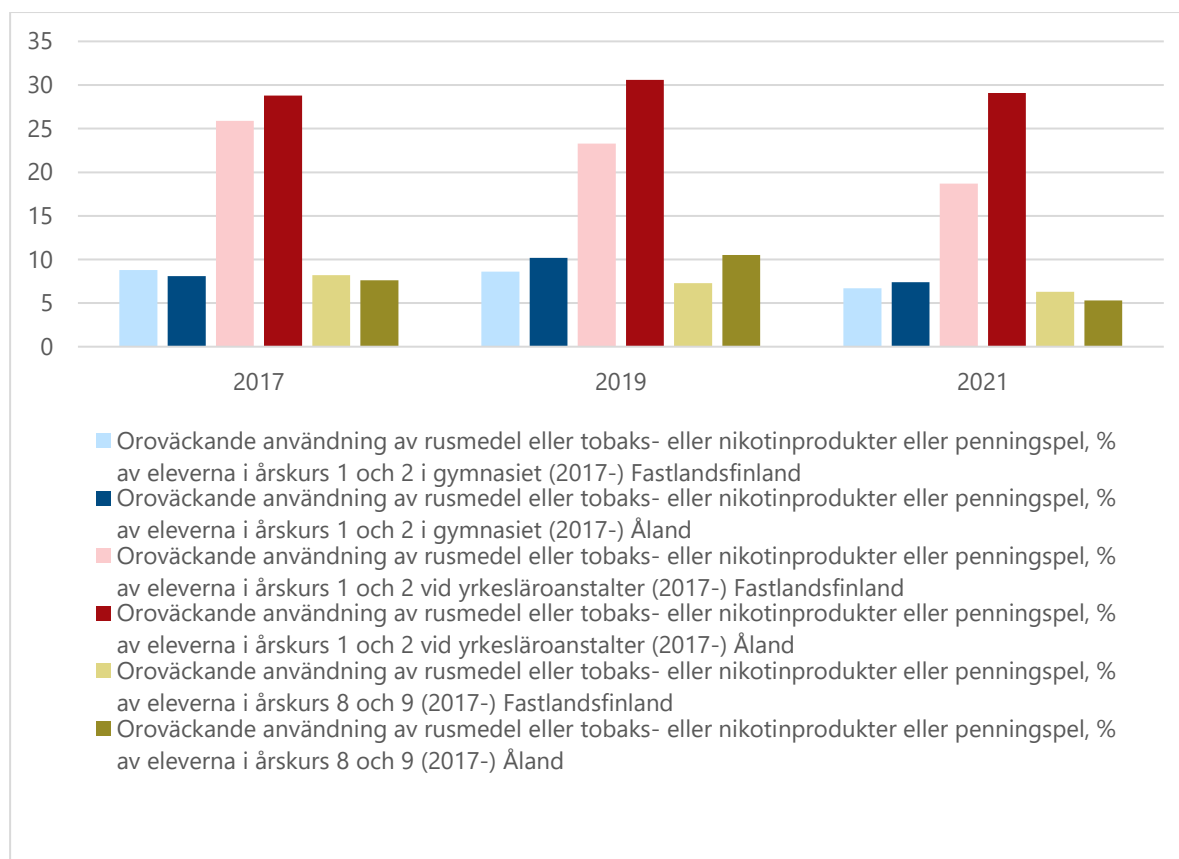
Källa: Droganeundersökningarna, Folkhälsan.

## **Ungas egna alkohol- tobaks- och narkotikabruk (Folkhälsans drogvaneundersökningar, enkäten Hälsa i skolan)**

Indikatorn presenteras under målsättning 1 ovan.

### **Oroväckande användning av rusmedel, tobaks-, nikotinprodukter eller penningspel bland unga (THL)**

Uppgiften sammanställs inte längre i Hälsa i skola-undersökningen sedan år 2023.



Källa: Sotkanet. Enkäten hälsa i skolan/THL

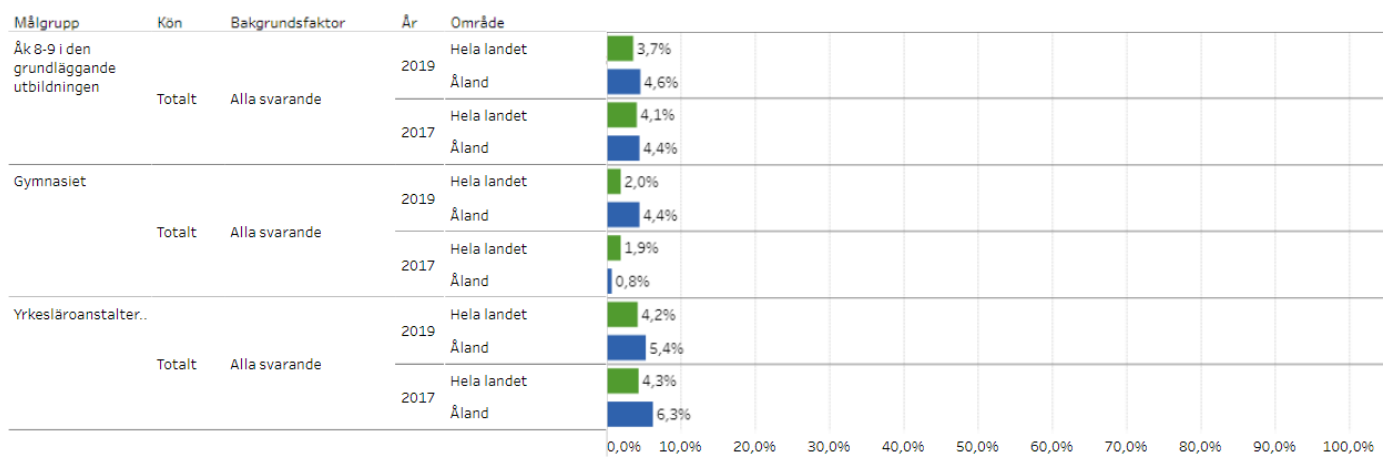
Indikatorn grundar sig på svar på fyra frågor: 1) Använder dagligen någon typ av tobaksprodukt eller elektroniska cigaretter, 2) Ordentligt berusad minst en gång per månad, 3) Provat minst två gånger cannabis, samt 4) Spelar penningspel varje vecka. I indikatorn ingår de svarande som uppfyller minst två av de ovan nämnda.

### **Olycksfall i berusat tillstånd under läsåret (enkäten Hälsa i skolan)**

**Andelen (%) åländska ungdomar som under läsåret har drabbats av minst ett olycksfall i berusat tillstånd vilket krävt besök på hälsovårdsmottagning (sjukvårdspersonal)**

Frågan ingick i Hälsa i skolan år 2017 och 2019.

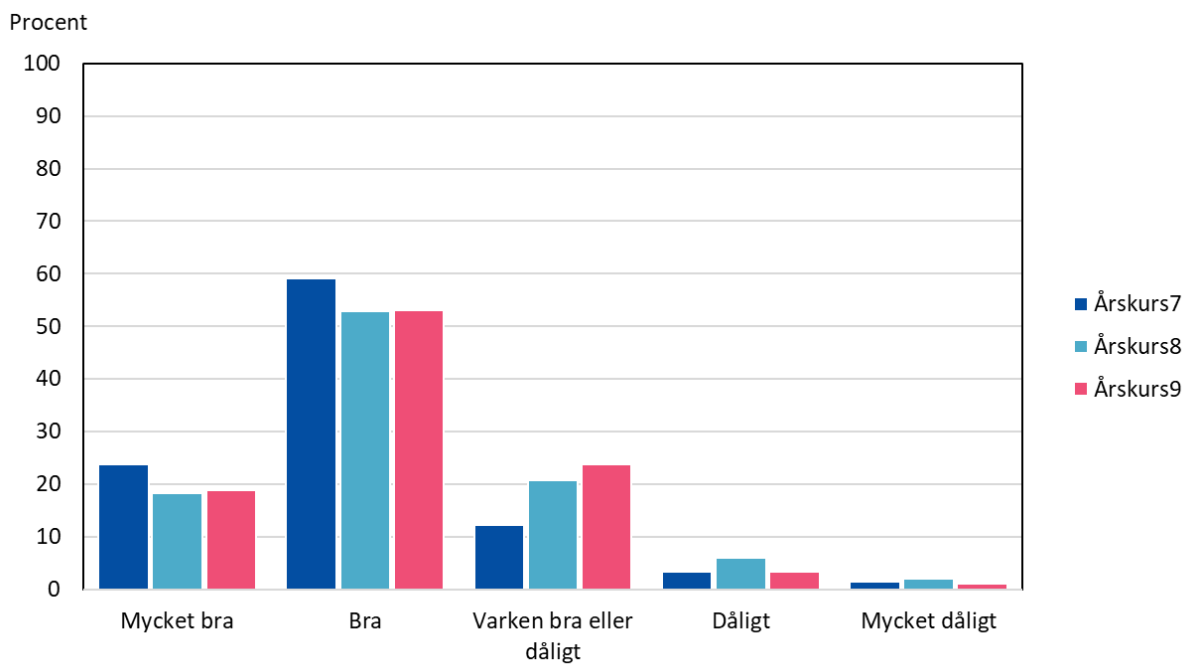




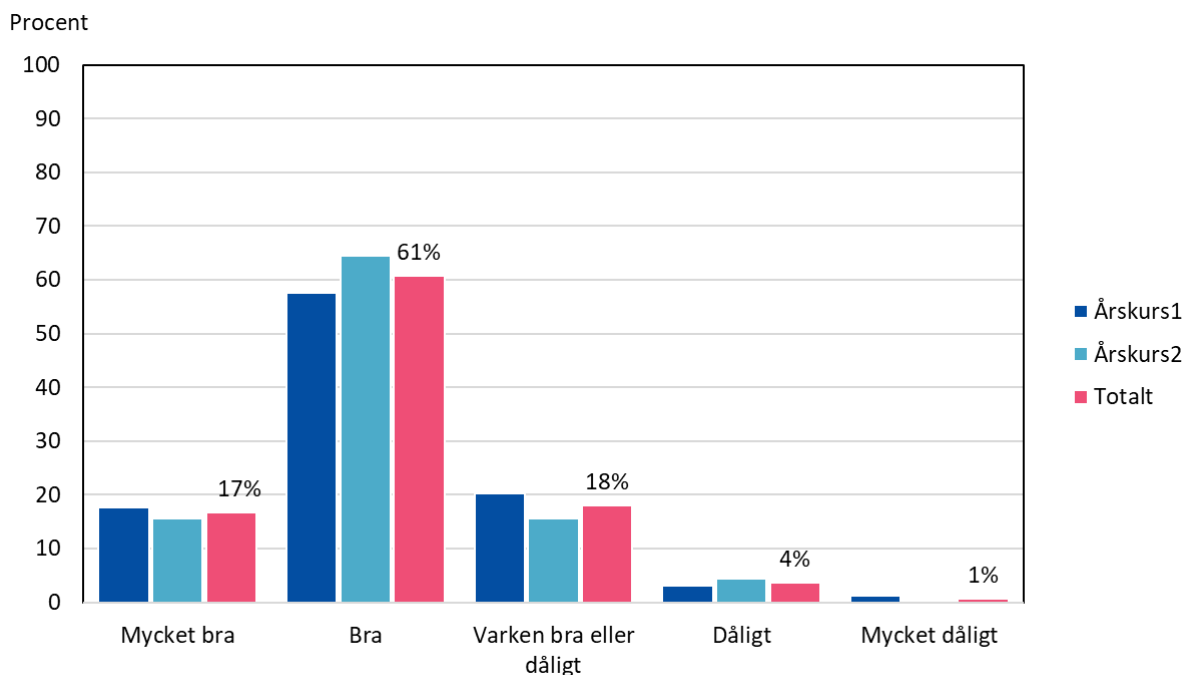
- 1, Hela landet
- 2, Åland

Källa: Sotkanet. Enkäten hälsa i skolan/THL

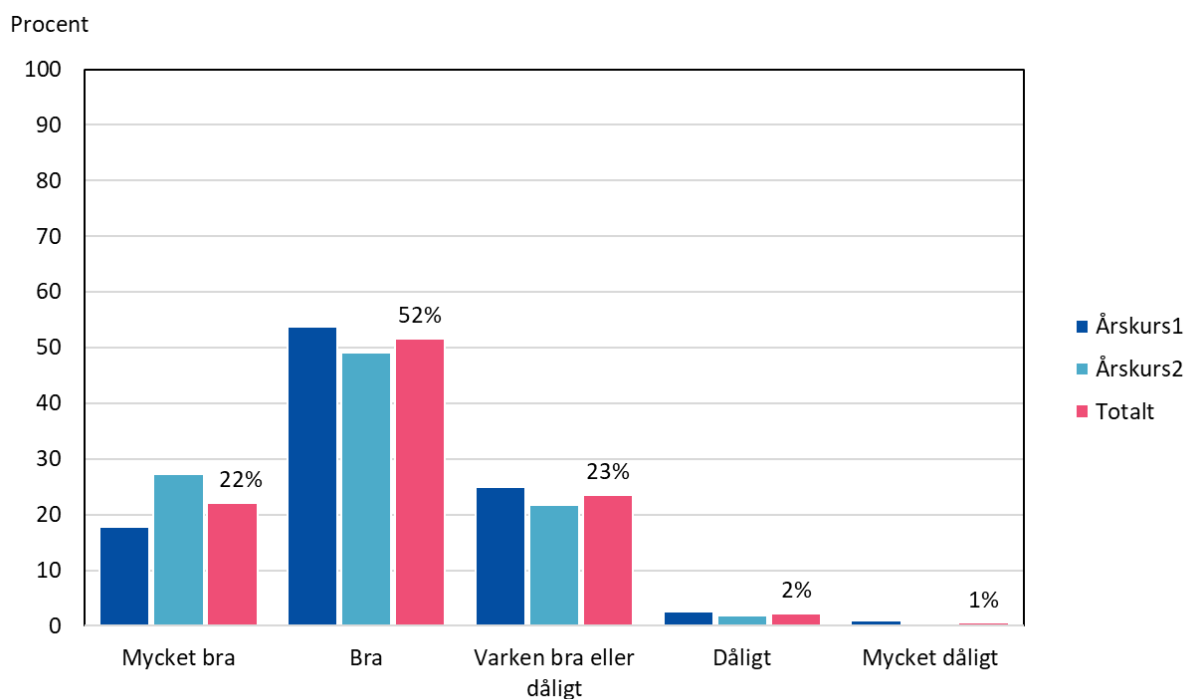
### Hur mår du rent allmänt (Folkhälsans ungdomsundersökning) högstadiet år 2024



### Hur mår du rent allmänt (Folkhälsans ungdomsundersökning) Lyceet år 2024



### Hur mår du rent allmänt (Folkhälsans ungdomsundersökning) Yrkesgymnasiet år 2024

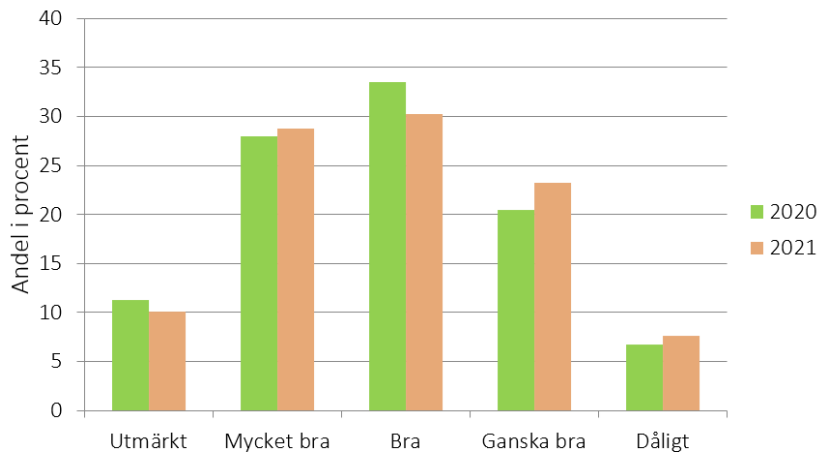


### Hur mår du rent allmänt (Folkhälsans ungdomsundersökning) Yrkesgymnasiet år 2019 - 2021<sup>7</sup>

<sup>7</sup> Frågan om allmänt mående har i rapporterna inte visualiserats i jämförelse med tidigare år för åren 2022 - 2023. För enskilda skolstadium och år, se: <https://www.folkhalsan.fi/kunskap/kunskapsomraden/drogforebyggande-arbete/>

## Hur mår du rent allmänt?

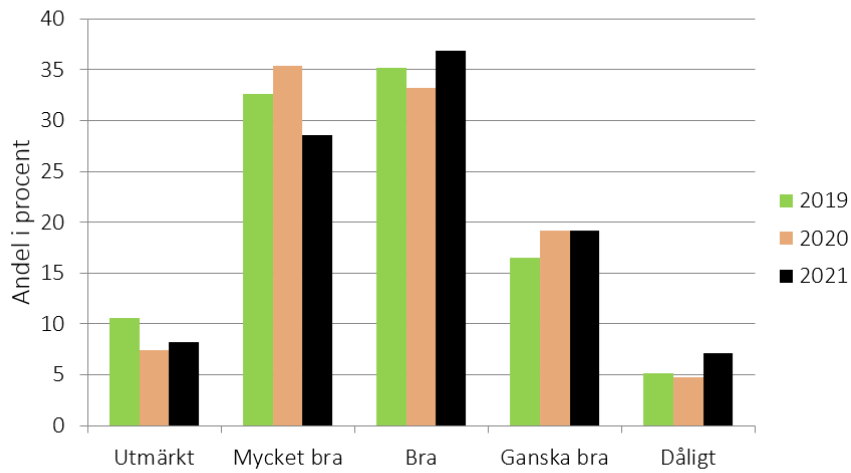
Årskurs 7-9



Drogvaneundersökning Åland 2021

## Hur mår du rent allmänt?

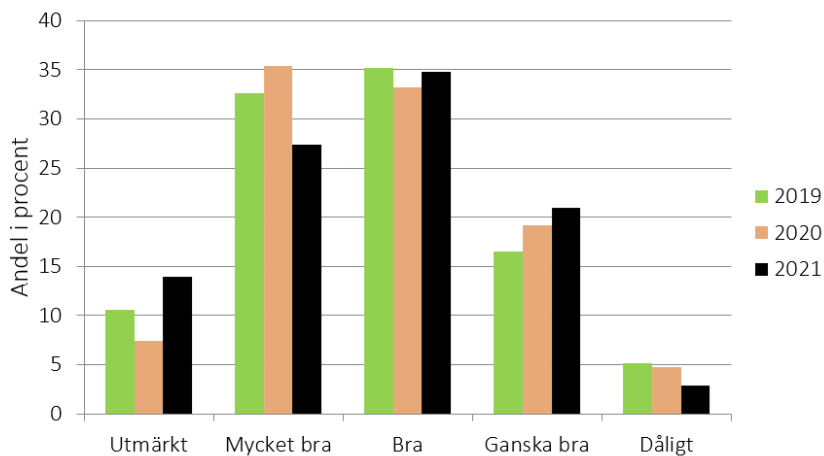
Årskurs 1-2



Drogvaneundersökning 2021  
Ålands Lyceum

## Hur mår du rent allmänt?

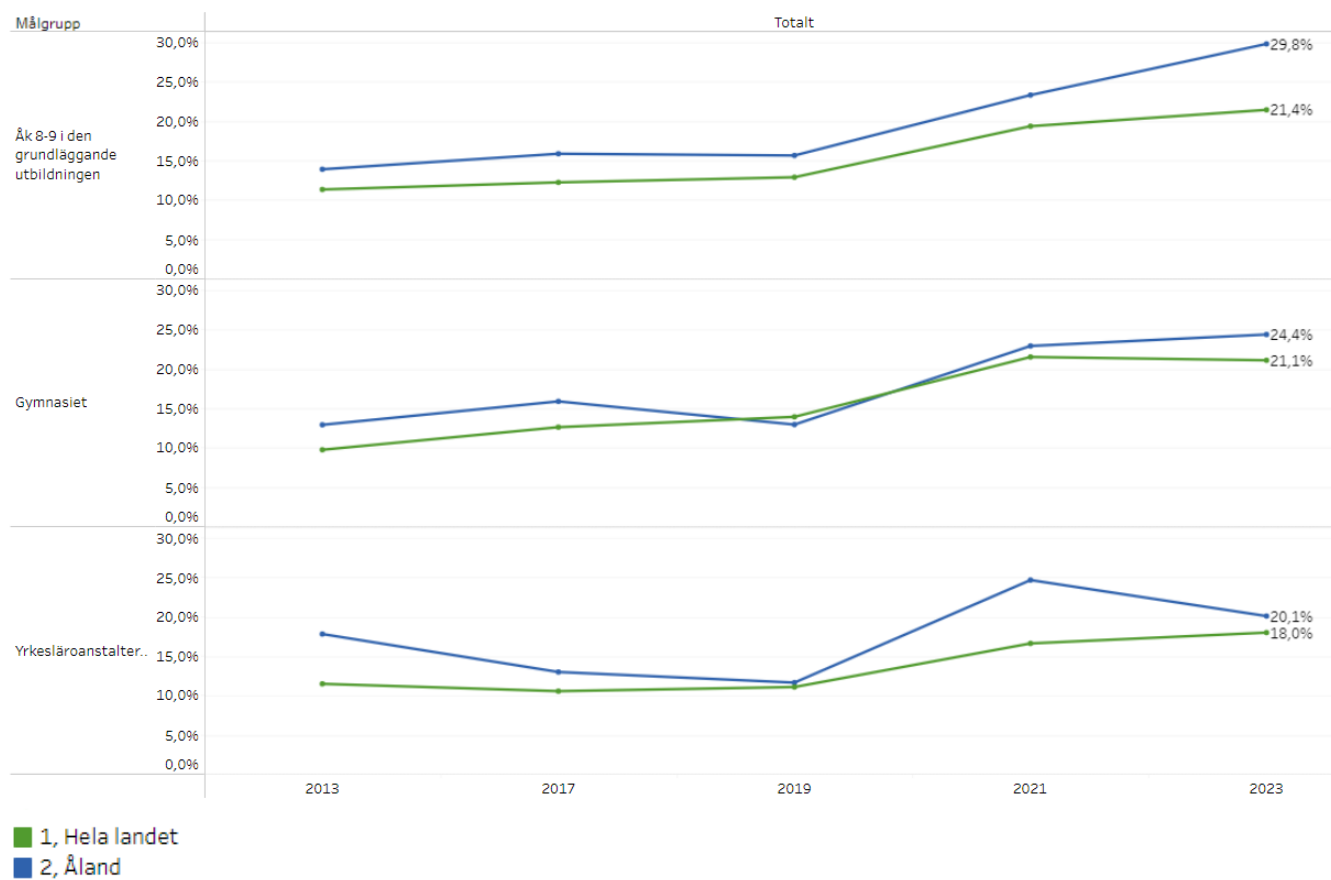
Årskurs 1-2



Drogvaneundersökning 2021  
Ålands Yrkesgymnasium

## Mental hälsa - ångest, social ångest, nedstämdhet, självkänsla och sinnesstämning (enkäten Hälsa i skolan)

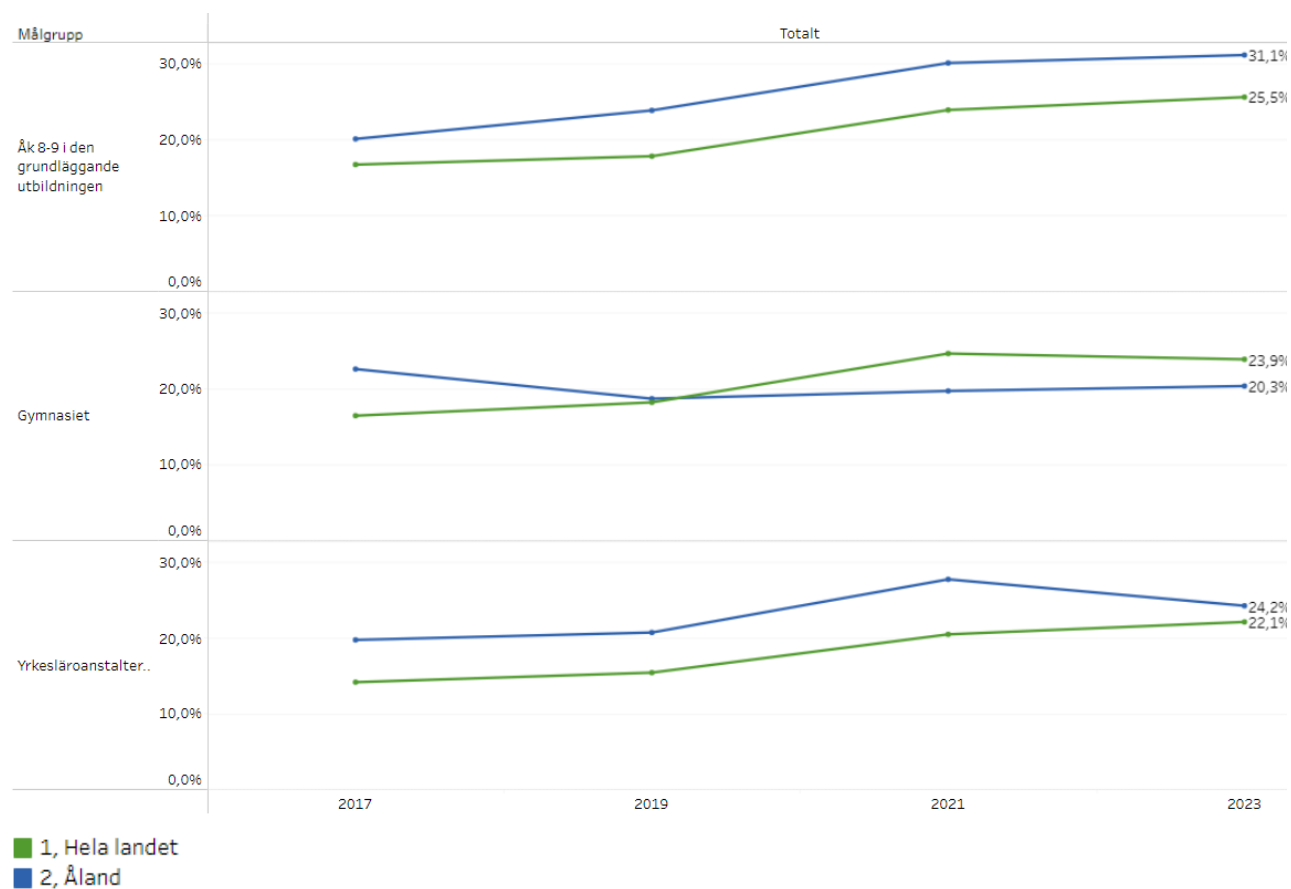
### Andelen (%) åländska ungdomar som har upplevt måttlig eller svår ångest under de senaste två veckorna



Källa: Enkäten hälsa i skolan/THL.

## Andelen (%) åländska ungdomar som har ringa intresse eller nöje av att göra saker, nedstämdhet, depression eller känt hopplöshet under de senaste två veckorna

### Upplevt nedstämdhet i minst senaste två veckor



Källa: Enkäten hälsa i skolan/THL