

Sekretariatet för övervakningskommittén för **Ålands strukturfondsprogram 2021 - 2027 och Ålands interventioner i Finlands CAP-strategiplan 2023 - 2027**

Datum

22 maj 2023

PROTOKOLL

Tid: Torsdagen den 11 maj 2023 kl. 10.00 – 14.07

Plats: Auditoriet, Alandica Kultur och Kongress, Strandgatan 33, Mariehamn

Närvarande:

Linnéa Johansson, ordförande, näringsavdelningen, Ålands landskapsregering
(föredragande 1 - 3, 10 - 13 §§)

Sue Holmström, Ålands Producentförbund r.f.

Jenny Enbär, Ålands Hushållningssällskap r.f.

Kairi Jõesalu, Högskolan på Åland

Henrik Lagerberg, Ålands Handikappförbund r.f.

Dan Andersson, Ålands Näringsliv r.f.

Soile Wartainen, Ålands Natur och Miljö r.f.

Björn Snis, Finansavdelningen, Ålands landskapsregering (närvarande 3 – 17 §§)

Michaela Slotte, Enheten för rättsliga och internationella frågor, Ålands landskapsregering
(närvarande 1 – 7 §§)

Susanne Vävare, Social och miljöavdelningen, Miljöbyrån, Ålands landskapsregering

Cindi Portin, Social och miljöavdelningen, Socialvårdsbyrån, Ålands landskapsregering

Föredragande:

Sölve Högman, byråchef och programansvarig Ejflu, näringsavdelningen, Ålands landskapsregering
(föredragande 4, 7 – 9 §§)

Susanne Strand, byråchef och programansvarig Eruf/ESF, näringsavdelningen, Ålands landskapsregering (föredragande 5, 6 §§)

Övriga närvarande:

Ms. Rita Fober, Generaldirektoratet för sysselsättning, socialpolitik och lika möjligheter (DG EMPL), Europeiska kommissionen

Mr. Fredrik Tiger, Generaldirektoratet för regionalpolitik (DG REGIO), Europeiska kommissionen

Ms. Christina von Koskull, Generaldirektoratet för jordbruk (DG AGRI), Europeiska kommissionen

Leila Lindström, programansvarig, näringsavdelningen, Ålands landskapsregering

Leif Franzell, finansieringshandläggare, näringsavdelningen, Ålands landskapsregering
(närvarande 1 - 7 §§)

Kenneth Åkergård, finansieringshandläggare, näringsavdelningen, Ålands landskapsregering (närvarande 1 - 7 §§)
Tomas Fellman, finansieringshandläggare, näringsavdelningen, Ålands landskapsregering
Siv Eliasson-Mylykoski, handläggare jordbruksbyrån, Ålands landskapsregering
Matias Sommarström, handläggare, allmänna byrån, Ålands landskapsregering (närvarande 1 - 7 §§)
Siv Tennström, jordbruksbyrån, Ålands landskapsregering

Christel Lindholm, koordinator, näringsavdelningen, Ålands landskapsregering (sekreterare)

Louise Ratford (tolk)
Johanna Toll (tolk)

1 § Mötets öppnande.

Bilaga 1.

Ordförande Linnéa Johansson hälsade alla medlemmar i övervakningskommittén välkomna till mötet. Mandatet för kommittén ospänner två programperioder 2014 – 2027 med en totalbudget om ca. 150 miljoner euro.

Ordföranden presenterade medlemmarna och representanterna från kommissionen samt medföljande tolkar. Hon riktade ett speciellt välkomnande till Björn Snis och Jenny Enbär som deltog för första gången. Hon avslutade med att presentera tjänstemännen som arbetar med genomförandet av programmen varefter hon konstaterade deltagandet och förklarade mötet lagligen sammankallat och öppnat.

Hon avslutade med information om praktiska frågor i anslutning till mötet.

2 § Godkännande av dagordning.

Förslag: Dagordningen godkänns.

Beslut: Dagordningen godkändes med en justering av ordningsföljden gällande 9 – 10 §§. Programändring 2 gällande Ålands interventioner i CAP-strategiplanen 2023 - 2027 behandlas som 9 § och utvärderingsplan för Ålands strukturfondsprogram 2021 - 2027 som 10 §.

3 § Ärenden för kännedom.

Bilaga 2.

I ändringsförslag 1 av Ålands interventioner i CAP-strategiplanen 2023 – 2027, vilken behandlades på övervakningskommitténs möte den 29 november 2022 godkändes en teknisk korrigerig. Resterande ändringsförslag återupptas ånyo för behandling under 9 §.

Förslag: Antecknas för kännedom.

Beslut: Enligt förslaget.

4 § **Årsrapport 2022 och lägesanalys av Ålands landsbygdsprogram 2014 - 2022.**

Bilaga 3.

Senast den 30 juni 2016 och därefter senast den 30 juni varje år till och med 2026 ska medlemsstaten till kommissionen lämna in den årliga genomföranderapporten om landsbygdsprogrammets genomförande under det föregående kalenderåret.

Rapporten föreläggs landskapsregeringen för godkännande innan den sänds till kommissionen via SFC systemet senast den 30 juni.

Förvaltningsmyndigheten presenterade rapporten och en aktuell lägesanalys av programmets genomförande (**Bilaga 4**).

Förslag:

- Den årliga rapporten godkänns med eventuella av övervakningskommittén föreslagna justeringar och tillägg samt senare gjorda eventuella tekniska justeringar samt anpassningar till kraven i SFC.
- Den aktuella lägesanalysen antecknas för kännedom.

Beslut: Enligt förslaget.

5 § **Årsrapport 2022 och lägesanalys av Ålands strukturfondsprogram 2014 – 2020.**

Bilaga 5.

Senast den 31 maj 2016 och senast samma dag varje efterföljande år till och med 2023 ska medlemsstaterna lämna in en årlig genomföranderapport till kommissionen.

Rapporten föreläggs landskapsregeringen för godkännande innan den sänds till kommissionen via SFC systemet senast den 31 maj.

Förvaltningsmyndigheten presenterade rapporten och en aktuell lägesanalys av programmets genomförande (**Bilaga 6**).

Förslag:

- Den årliga rapporten godkänns med eventuella av övervakningskommittén föreslagna justeringar och tillägg samt senare gjorda eventuella tekniska justeringar samt anpassningar till kraven i SFC.
- Den aktuella lägesanalysen antecknas för kännedom.

Beslut: Enligt förslaget.

6 § **Lägesanalys av Ålands strukturfondsprogram 2021 - 2027.**

Förvaltningsmyndigheten presenterade en lägesanalys av programmets genomförande (**Bilaga 7**).

Fredrik Tiger från DG Regio tackade för presentationen och konstaterade att genomförandet av programmen med finansiering från strukturfonderna generellt är

sena. Han efterhörde förvaltningsmyndighetens syn på tidtabell gällande programmets genomförande och om det finns eventuella flaskhalsar i administrationen.

Susanne Strand konstaterade och medgav att förseningen i genomförandet finns i åtanke och hoppades att de efterföljande utlysningarna kommer att underlätta situationen framöver. Hon bedömde att sökanden med företagsfinansieringen kommer att börja sina verksamheter under sommaren.

Rita Fober från DG EMPLOY undrade när de första projekten kommer att starta upp och Susanne Strand svarade att hennes bedömning är att det kommer att ske till sommaren.

Förslag: Antecknas för kännedom.

Beslut: Enligt förslaget.

7 § Lägesanalys av genomförandet av Ålands interventioner i CAP-strategiplanen 2023 - 2027.

Förvaltningsmyndigheten presenterade en lägesanalys av interventionernas genomförande (**Bilaga 8**).

Soile Warttinen lyfte upp utvecklingen på Åland med allt färre småskaliga familjejordbruk vilket kännetecknat det åländska lantbruket. För de kvarvarande små jordbruksföretagen är det svårt. Med sämre förutsättningar för ekologisk produktion genom sänkt vallstöd där ersättningen för ekologisk vall och konventionell vall likställs kommer den ekologiska arealen att minska. Ålands enda ekologiska mjölkgård har nu övergått till konventionell produktion.

Förslag: Antecknas för kännedom.

Beslut: Enligt förslaget.

8 § Utvärderingsplan för Ålands interventioner i CAP-strategiplanen 2023 – 2027.

Inom ramen för den åländska behörigheten föreslås att följande teman utvärderas.

- Hur har åtgärderna naturbetesskötsel och riktade skötselåtgärder på naturbeten haft för effekter på naturens mångfald (2024).
- Hur har åtgärden samarbete påverkat deltagande företags konkurrenskraft (2026).
- Jämförelse av effektiviteten i genomförande av skötselåtgärder på naturbeten i jämförelse med icke produktiva investeringar för att främja naturens mångfald (2027).

Förvaltningsmyndigheten presenterade förslaget till nationell utvärderingsplan och förslaget till utvärderingsteman för de åländska interventionerna (**Bilaga 9**).

När utvärderingsplanen i sin helhet översatts till svenska skickas den till övervakningskommittén för kännedom.

Susanne Vävare efterlyste möjligheten att nyttja de färdiga modeller/program för mätningar av näringsläckage som redan idag finns för Åland.

Sölve Högman informerade att vattendragsbelastningen ingår i den stora utvärdering som Finland gör.

Susanne Vävare poängterade betydelsen av att de egna verktyg och provtagningar som görs för vattendragsbelastningen på Åland används som underlag i utvärderingsarbetet.

Soile Warttinen noterade att det är bra att fokus läggs på naturbetena men efterlyste samtidigt utvärdering av näringsbelastningen på Åland och i synnerhet hur näringsämnesbelastningen påverkas när den ekologiska odlingen minskar.

Förslag: Förslaget till utvärderingsteman för de åländska interventionerna godkänns.

Beslut: Enligt förslaget.

9 § Programändring 2 gällande Ålands interventioner i CAP-strategiplanen 2023 – 2027.

Bilaga 10.

Förvaltningsmyndigheten presenterade förslaget till ändringar (**Bilaga 11**).

Förslag: Förslaget till ändringar i Ålands interventioner godkänns.

Beslut: Enligt förslaget.

10 § Utvärderingsplan för Ålands strukturfondsprogram 2021 - 2027.

Bilaga 12.

Förvaltningsmyndigheten presenterade förslaget till utvärderingsplan (**Bilaga 13**).

Förslag: Förslaget till utvärderingsplan godkänns.

Beslut: Enligt förslaget med ett tillägg att utvärdera effektiviteten för att nå ut till specifikt personer med funktionsnedsättning och personer med invandrarbakgrund samt effektiviteten av de planerade åtgärderna för att främja dessa grupper sociala integration inom den ESF+ finansierade delen av programmet.

11 § Övriga ärenden.

Rita Fober från DG EMPLOY informerade om den europeiska planeringsterminen där EU-kommissionens årliga granskning och styrning av medlemsländernas och i synnerhet euroländernas ekonomier kommer att utmynna i att kommissionen presenterar sina landsspecifika rekommendationer för Finland i maj.

12 § Nästa möte.

Förslag: Föreslås att nästa möte hålls tisdagen den 28 november 2023.

Beslut: Enligt förslaget.

13 § Mötets avslutande.

Ordförande avslutade mötet kl.14.07 och tackade deltagarna för goda beslut och diskussioner, tolkarna för deras arbete och riktade ett varmt tack till Rita Fober som lotsade ESF fram till beslut i kommissionen. Hon tackade avslutningsvis personalen för deras arbete med fonderna.

Linnéa Johansson
Ordförande

Christel Lindholm
Koordinator

Avdelning
Näringsavdelningen Allmänna byrån
tjänstemannabeslut

BILAGA 1

Datum
2023-04-14

Beslutande
Koordinator Lindholm Christel

Tjb § 18 **Tillsättande av övervakningskommitté för Ålands
strukturfondsprogram 2021-2027 och Ålands
interventioner i Finlands CAP-strategi 2023-2027**

**Dnr ÅLR
2022/6611**

Ärende

Tillsättande av ersättande medlemmar i övervakningskommitté för Ålands strukturfondsprogram 2021 - 2027 och Ålands interventioner i Finlands CAP-strategiplan 2023 – 2027.

Beslut

Beslut 74 N1.

Susanne Olofsson, Ålands Näringsliv r.f. tillsätts som ersättande medlem.

Jonna Grunér, Utbildnings- och kulturavdelningen, Ålands landskapsregering, ersätter Elisabeth Storfors som ersättande medlem.

Avdelning
Näringsavdelningen Allmänna byrån
tjänstemannabeslut

Datum
2023-05-02

Beslutande
Koordinator Lindholm Christel

Tjb § 18 **Tillsättande av övervakningskommitté för Ålands
strukturfondsprogram 2021-2027 och Ålands
interventioner i Finlands CAP-strategi 2023-2027**

**Dnr ÅLR
2022/6611**

Ärende

Tillsättande av medlem i övervakningskommitté för Ålands
strukturfondsprogram 2021 - 2027 och Ålands interventioner i
Finlands CAP-strategiplan 2023 – 2027.

Beslut

Beslut 94 N1.

Björn Snis, finansavdelningen, Ålands landskapsregering ersätter
Jim Bergbo som ordinarie medlem.



EUROPEAN COMMISSION
DIRECTORATE-GENERAL FOR AGRICULTURE AND RURAL DEVELOPMENT

Directorate D – CAP Strategic Plans II
D.2 – Denmark, Estonia, Latvia, Lithuania, Finland, Sweden

Brussels,

**Subject: Information about corrections to the CAP Strategic Plan of Finland under Article 119(12) of Regulation (EU) 2021/2115
CCI: 2023FI06AFSP001**

Ref.: Your letter of 5 April 2023, registered under the reference Ares(2023)2463021

Dear Madam,

I hereby acknowledge the receipt of your communication informing the Commission of corrections to your CAP Strategic Plan under Article 119(12) of Regulation (EU) 2021/2115.

We can confirm that these corrections fall under Article 119(12) and therefore do not require the Commission's approval.

Yours sincerely,

(e-signed)
Neda SKAKELJA

Minna-Mari Kaila, Director General Food Department
Ministry of Agriculture and Forestry
Hallituskatu 3 A, Helsinki
PL 30, 00023 VALTIONEUVOSTO



BILAGA 3

Årlig genomföranderapport

2022

Landsbygdsutvecklingsprogram
för landskapet Åland för perioden
2014 - 2022

CCI 2014FI06RDRP002
C(2015) 841

Årliga genomföranderapporten godkänd vid övervakningskommitténs möte **xx** maj 2023

Godkänd av förvaltningsmyndigheten **xx.xx**.2023

v.1.0

1. CENTRAL INFORMATION AV PROGRAMMETS GENOMFÖRANDE OCH DESS PRIORITERINGAR.....	3
1.1. Ekonomiska uppgifter	3
1.2. Allmänna och programspecifika indikatorer och kvantifierade målvärden	3
1.3. Central information om genomförandet av programmet och dess prioriteringar baserat på uppgifter från 1.1 och 1.2 per fokusområde	3
2. FRAMSTEGEN I GENOMFÖRANDET AV UTVÄRDERINGSPLANEN	13
2.1. En beskrivning och motivering av eventuella förändringar i utvärderingsplanen för landsbygdsprogrammet under året.	13
2.2. En beskrivning av den utvärderingsverksamhet som genomförts under året (med hänvisning till avsnitt 3 i utvärderingsplanen)	13
2.3. En beskrivning av den verksamhet som bedrivits i samband med tillhandahållande och förvaltning av data (med hänvisning till avsnitt 4 i utvärderingsplanen)	13
2.4. En förteckning över avslutade utvärderingar, inklusive hänvisningar till om de har offentliggjorts på internet.	13
2.5. En sammanfattning av genomförda utvärderingar, med fokus på utvärderingsresultat.	14
2.6. En beskrivning av de kommunikationsåtgärder som bedrivits i samband med publicering av utvärderingsresultat (med hänvisning till avsnitt 6 i utvärderingsplanen)	14
2.7. En beskrivning av uppföljningen av utvärderingsresultaten (med hänvisning till avsnitt 6 i utvärderingsplanen)	14
3. FAKTORER SOM PÅVERKAR GENOMFÖRANDET AV PROGRAMMET OCH VIDTAGNA ÅTGÄRDER	14
3.1. En beskrivning av åtgärder som vidtagits för att försäkra kvalitet och effektivitet i genomförandet.....	14
3.2. Mekanismer för kvalitet och effektivitet.....	17
4. ÅTGÄRDER SOM VIDTAGITS FÖR ATT UPPFYLLA KRAV PÅ TEKNISKT STÖD OCH PUBLICITET FÖR PROGRAMMET.....	17
4.1. Upprättande av ett nationellt landsbygdsnätverk och vidtagna åtgärder enligt sin handlingsplan (förvaltningsstruktur och enhet för nätverksstöd).....	17
4.2. Åtgärder som vidtagits för att skapa publicitet för programmet	17

- Bilaga 1 Indikatorstabeller
Bilaga 2 Sammanfattning för allmänheten

1. CENTRAL INFORMATION AV PROGRAMMETS GENOMFÖRANDE OCH DESS PRIORITERINGAR

1.1. Ekonomiska uppgifter

Se Bilaga indikatorstabeller.

1.2. Allmänna och programspecifika indikatorer och kvantifierade målvärden

Se Bilaga indikatorstabeller.

1.3. Central information om genomförandet av programmet och dess prioriteringar baserat på uppgifter från 1.1 och 1.2 per fokusområde

Landsbygdsprogrammet på Åland är utformat kring utvalda i kommissionens landsbygdsförordning definierade **unionsprioriteringar** och fokusområden. Dessa svarar mot de behov som identifierades på basen av en socio-ekonomisk analys av programområdet och en fördjupad Swot-analys. Inom ramen för de valda fokusområdena (FA) är programmets åtgärder och delåtgärder beskrivna med formulerade målsättningar.

Den 23 december 2020 antogs den sk. övergångsförordningen¹ där programperioden förlängdes med två övergångsår 2021 – 2022. Med detta följde en programändring där programmets totala budget ökade från 55 453 314 miljoner euro till 75 634 598,16 euro. I den totala programbudgeten tillfördes 1 821 146,40 euro sk. *återhämtningsfinansiering* från Europeiska unionens återhämtningsinstrument och 95,34 euro genom överföring från Pelare I.

Övergångsperioden innebar en förlängning av befintliga åtgärder med ny finansiering. Återhämtningsfinansieringen kanaliserades till åtgärden för miljöersättning (M10) samt två nya åtgärder för grundläggande tjänster och förnyelse av samhällen (M07) och samarbete (M16). Beloppet som överfördes från Pelare I tilldelades åtgärden kompensationsersättning (M13).

Den sista delen av programändringen innefattade en omfördelning av outnyttjade medel från åren 2014 - 2020 (sk. gamla pengar) för ett effektivare genomförande av återstoden av programperioden. Med ändringen infördes investeringsåtgärder (M04) för en effektiviserad vattenanvändning inom jordbruket och ökad användning av förnyelsebar energi för att bl.a. möta upp de villkor och öronmärkningar som ställts gällande miljö och klimat.

Under år 2022 presenterade programförvaltningen till följd av Ukraina krisen ett förslag till kompletterande finansiering gällande det delfinansierade kompensationsbidraget (M13) och en temporär förhöjning av kompensationsbidragets nationella husdjursförhöjning. Förslaget omfattade även tekniska korrigeringar i resultatramen och indikatorplanen.

Förslaget till programändring godkändes av kommissionen den 20 juli 2022. Den EU-delfinansierade programbudgeten bibehölls oförändrad.

¹ EUROPAPARLAMENTETS OCH RÅDETS FÖRORDNING (EU) 2020/2220 av den 23 december 2020 om fastställande av vissa övergångsbestämmelser för stöd från Europeiska jordbruksfonden för landsbygdsutveckling (Ejflu) och Europeiska garantifonden för jordbruket (EGFJ) under åren 2021 och 2022 och om ändring av förordningarna (EU) nr 1305/2013, (EU) nr 1306/2013 och (EU) nr 1307/2013 vad gäller resurser och tillämpning under åren 2021 och 2022 och förordning (EU) nr 1308/2013 vad gäller resurser och fördelningen av sådant stöd under åren 2021 och 2022

Unionsprioritering 1: Främja kunskapsöverföring och innovation inom jord- och skogsbruk och på landsbygden.

Den första unionsprioriteringen är en horisontell prioritering vilket innebär att en eller flera åtgärder som är programmerade under övriga unionsprioriteringar kan bidra till de mål som uppställts för denna prioritering.

FA 1 A; Främja innovation, samarbete och utveckling av kunskap på landsbygden

Kunskapsöverförings- och informationsåtgärder (M01), **rådgivningstjänster** samt företagslednings- och avbyttjänster (M02) och **samarbete** (M16) förväntas möta de behov av spetskompetens som identifierades för utveckling av nya metoder och produkter inom jordbruks- och livsmedelskedjan.

520 000 euro eller 0,69 % av landsbygdsprogrammets planerade offentliga utgifter är kopplade till detta fokusområde.

Måluppfyllelsen uppgår inte till det förväntade då de verkliga offentliga utgifterna uppgår till 114 656,36 euro vilket motsvarar 0,15 % av hela programbudgeten (Tabell D). Utbetalningar för rådgivningstjänsterna har varit mycket lägre än det programmerade. Den relativt låga måluppfyllelsen förklaras även med att budgeten för den nya åtgärden samarbete (M16) som infördes med programändringen år 2021 är relativt stor (300 000 euro). Eftersom beviljade stöd ännu inte betalats ut inom åtgärden blir genomförandet avseende hela unionsprioriteringen låg.

Även om genomförandegraden inte närmar sig målsättningen i den takt som är önskvärt kommer framtida utbetalningar inom de projekt som under år 2022 beviljades finansiering inom åtgärden Samarbete (M16) att förbättra genomförandet.

FA 1 B; Stärka banden mellan jordbruk, livsmedelsproduktion och skogsbruk samt forskning och innovation, även för att få till stånd förbättrad miljöförvaltning och miljöprestanda.

Åtgärden för **samarbete** (M16, delåtgärd 16.2) som finansieras med återhämtningspengar förväntas möta behovet av ökad vertikal integration och en ökad kompetens bland lantbrukare inom miljö och klimat. Åtgärden omfattar pilotprojekt och utveckling av nya produkter, metoder, processer och tekniker inom jordbruk, livsmedel och skogsbruk. 15 samarbetsprojekt förväntas effektivisera samarbetet inom näringen både inom Åland och med institutioner utanför Åland för att hantera de småskalighets- och utvecklingsproblem som karakteriserar programområdet med glesa strukturer och sitt insulära läge.

Under 2022 har tre projekt beviljats finansiering om totalt 228 702,00 euro vilket motsvarar 76 % av budgeten. Motsvarande utbetalningar har ännu inte verkställts.

FA 1 C; Främja livslångt lärande och yrkesutbildning inom jord- och skogsbruk

Åtgärden **kunskapsöverförings- och informationsåtgärder** (M01) möter upp behoven av att erbjuda kunskapsstöd inom lantbruksbranschen och underhålla nödvändig grundläggande kompetens.

Till fokusområdet finns kopplat ett mål om 700 deltagare i utbildningskurser. Sammanlagt 22 insatser har slutförts i sin helhet och deltagarantalet för dessa uppgår till 774 (Tabell D), fördelat på 456 män och 318 kvinnor. Måluppfyllelsen uppgår till 111 %. Antalet utbildningsdagar uppgår till 31,5.

Unionsprioritering 2: Förbättra jordbruksföretagens möjligheter att överleva och konkurrenskraften inom alla typer av jordbruk i alla regioner och främja innovativ jordbruksteknik och hållbar skogsförvaltning

FA 2 A; Förbättra jordbruksföretagens ekonomiska resultat och underlätta omstrukturering och modernisering av jordbruksföretagen särskilt i syfte att öka marknadsdeltagande och marknadsinriktning samt diversifiering av jordbruksverksamhet

Kunskapsöverförings- och informationsåtgärder (M01), rådgivningstjänster (M02) samt investeringar i fysiska tillgångar inom lantbruket (M04) har valts för att möta de behov av förbättrad konkurrenskraft och lönsamhet samt ökad produktivitet som identifierats.

Under året har landskapsregeringen beviljat 7 projekt finansiering om sammanlagt 25 309,08 euro (Tabell A). Vid utgången av året är 87,50 % av den totala programbudgeten för åtgärden (M01) bunden och landskapsregeringens utbetalningar uppgår vid samma tidpunkt till 72 752,17 euro (42,80 %). Motsvarande utgifter har deklarerats till kommissionen. Jordbruksfonden (Ejflu) har delfinansierat 36,5 % (26 554,52 euro).

Andelen avslutade projekt uppgår till 69 % och den förhållandevis låga betalningsgraden (42,80 %) beror på ett stort projekt som ännu inte redovisat.

107 308,00 euro eller 89,42 % av programbudgeten för rådgivningstjänster (M02) är beviljad medan utbetalningarna vid utgången av året ligger på en betydligt lägre nivå (41,90 %) om totalt 41 904,19 euro. Motsvarande utgifter har deklarerats till kommissionen. Jordbruksfonden (Ejflu) har delfinansierat 36,5 % (15 295,01 euro).

Rådgivning gällande jordbrukets konkurrenskraft och ekonomi har genomförts enligt plan men efterfrågan på finansiering för åtgärden och antalet anslutna rådgivare inom dessa områden har varit genomgående lägre än vad som initialt programmerats. Programbudgeten har därefter anpassats genom omfördelningar inom programmets finansieringsram. På betalningssidan finns fortfarande en eftersläpning som förklarar den lägre betalningsgraden. De efterfrågade tjänsterna handlar om rådgivning för att förbättra jordbruksföretagens ekonomiska resultat och underlätta omstrukturering och modernisering. Rådgivningsinsatserna har främst berört konkurrenskraft och lönsamhet samt för produktionsdjurens del, rådgivning kring blandning av foder och utfordring av djur samt identifiering och registrering av djur.

Under året har landskapsregeringen beviljat 14 projekt investeringsstöd om sammanlagt 322 169,74 euro (Tabell A). Vid utgången av året har sammanlagt 238 ansökningar om investeringsstöd till lantbruket (M04) beviljats finansiering om totalt 6 409 131,74 euro eller 79,52 % av programbudgeten.

Landskapsregeringens betalningar vid utgången av året uppgår till totalt 4 965 796,70 euro eller 61,61 % av budgeten. Motsvarande utgifter har deklarerats till kommissionen. Jordbruksfonden (Ejflu) har delfinansierat 36,5 % (1 812 515,80 euro).

I programmet har uppställts som mål att 20,00 % av jordbruksföretagen eller 116 jordbruksföretag (utgångsvärde 580 år 2010) omfattas av landsbygdsprogrammets investeringsstöd. Vid utgången av året har sammanlagt 88 jordbruksföretag (unika) erhållit betalning. Andelen jordbruksföretag med investeringsstöd uppgår till 15,17 % (Tabell D). För åren 2014 - 2016 uppgår procentandelen felaktigt till 6,55 %. Utfallet är felaktigt beräknat

utifrån beviljad finansiering och inte verkställda betalningar. Den korrekta måluppfyllelsen för 2014 - 2016 utgör 2,76 %.

Sammanlagt 28 insatser (projekt) vilka erhållit stöd för lantbruksinvesteringar stöder sekundärt (indirekt) även livsmedelsindustrin (FA 3 A) med totalt 2 695 591,84 euro.

FA 2 B; Underlätta inträdet i jordbrukssektorn för jordbrukare med tillräcklig kompetens och i synnerhet generationsskiftet

Åtgärden **jordbruks- och affärsutveckling** (M06) möter behovet av nyetablering av jordbrukare (startstöd) som identifierats.

Under året har landskapsregeringen beviljat fem nya jordbrukare startstöd om sammanlagt 180 000 euro (Tabell A). Sammanlagt är 96,97 % eller 1 152 000,00 euro av den totala programbudgeten för jordbrukets startstöd uppbunden av finansieringsbeslut. Landskapsregeringens betalningar uppgår vid utgången av år 2022 till totalt 936 000,00 euro eller 78,79 % av budgeten. Motsvarande utgifter har deklarerats till kommissionen. Jordbruksfonden (Ejflu) har delfinansierat 36,5 % (341 640,00 euro).

I programmet har uppställts som mål att 33 unga jordbrukare eller 5,69 % av jordbruksföretagen (utgångsvärde 580 år 2010) omfattas av stöd för unga jordbrukares affärsutveckling/investeringar. Vid utgången av 2022 har 31 unga jordbrukare erhållit del eller slutbetalning. Andelen jordbruksföretag med stöd från landsbygdsprogrammet uppgår till 5,34% (Tabell D). 22 jordbrukare har erhållit sin slutrat.

All finansiering som utbetalats för affärsutveckling till unga odlare stöder sekundärt lantbrukets konkurrenskraft (FA 2 A).

Unionsprioritering 3: Främja livsmedelskedjans organisation, inklusive bearbetning och saluföring av jordbruksprodukter, djurskydd och riskhantering inom jordbruket

FA 3 A; Förbättra primärproducenternas konkurrenskraft genom att på ett bättre sätt integrera dem i livsmedelskedjan med hjälp av kvalitetssystem, skapa mervärde för jordbruksprodukter, säljfrämjande åtgärder på lokala marknader och inom korta leveranskedjor, producentgrupper och producentorganisationer samt branschorganisationer

Åtgärderna investeringar i fysiska tillgångar inom livsmedelsförädling (M04) och samarbete (M16) möter behoven av samarbetsfrämjande och säljfrämjande åtgärder. Primärproduktion och livsmedelsförädling har ett starkt beroendeförhållande och möjligheter finns att optimera produktion samt försäljning.

För **investeringar i livsmedelsindustrin** (M04) har landskapsregeringen under året beviljat finansiering till 4 projekt om sammanlagt 63 777,85 euro (Tabell A). Sammanlagt är 78,44 % eller 3 451 426,31 euro av den totala programbudgeten bunden (4 400 000 euro). Landskapsregeringens betalningar uppgår vid utgången av år 2022 till totalt 3 096 792,05 euro eller 70,38 % av den totala budgeten. Motsvarande utgifter har deklarerats till kommissionen. Jordbruksfonden (Ejflu) har delfinansierat 36,5 % (1 130 329,10 euro).

I programmet har uppställts som mål att totalinvesteringarna inom livsmedelsförädling (M04) ska uppgå till 17 600 000 euro. Det förväntade antalet insatser (projekt) inom delåtgärd 4.2 uppgår till 40. Vid utgången av året uppgick totalinvesteringarna till 12 836 277,94 euro för 29 insatser vilket utgör 62,62 % av målsättningen för totalinvesteringarna och 72,50 % av antalet insatser.

Sammanlagt 20 insatser (projekt) vilka erhållit stöd för livsmedelsförädling stöder sekundärt (indirekt) även lantbrukets konkurrenskraft (FA 2 A) med totalt 2 931 380,72 euro.

Inom åtgärden **samarbete** (M16) uppgår budgeten till sammanlagt 300 000 euro. Åtgärden infördes i samband med den sjätte programändringen och finansieras i sin helhet (100 %) med **återhämtningspengar**. Under året har tre finansieringsbeslut om 228 702,00 euro beviljats vilket motsvarar 76,23 % av budgeten (Tabell A). Utbetalningar har ännu inte verkställts.

Unionsprioritering 4: Återställa, bevara och förbättra ekosystem som är relaterade till jord- och skogsbruket

FA 4 A; Återställa och bevara biologisk mångfald, FA 4 B; Förbättra vattenförvaltningen och FA 4 C; Förbättra markskötseln

Åtgärderna som i programmets strategi har valts för att möta de behov som på basen av Swot-analysen har identifierats under fokusområde 4A, 4B och 4C är:

- Rådgivningstjänster (M02)
- Investeringar i fysiska tillgångar (M04)
- Grundläggande tjänster och förnyelse av samhällen på landsbygden (M07)
- Miljö- och klimatvänligt jordbruk (M10)
- Ekologiskt jordbruk (M11) och
- Stöd till områden med naturliga eller andra särskilda begränsningar (M13)

För **miljörådgivning** (M02) har inga utbetalningar gjorts och hela anslaget om 20 000 euro är fortfarande outnyttjat i slutet av året.

I samband med den sjätte programändringen har **investeringar inom skogsbruket** (M04) införts för att möta behovet att bevara biodiversitet och mångfald i skogen inom fokusområde 4A. Inom åtgärden uppgår budgeten till sammanlagt 500 000 euro. Under året har ett finansieringsbeslut fattats och hela anslaget är bundet (Tabell A). Under året har betalningar ännu inte verkställts.

För **grundläggande tjänster och förnyelse av samhällen på landsbygden** (M07) uppgår budgeten med **återhämtningsfinansiering** till 701 630,52 euro och ska möta upp de behov som identifierats för åtgärderna miljöersättningen och miljörådgivning genom att stärka upp dessa åtgärder och ge en ökad miljömedvetenhet. Åtgärden infördes i samband med den sjätte programändringen och finansieras i sin helhet (100 %) från unionen. Under året har två finansieringsbeslut fattats och hela anslaget är bundet (Tabell A). Landskapsregeringens betalningar uppgår vid utgången av år 2022 till 52 612,22 euro vilket motsvarar 7,50 % av budgeten. Motsvarande utgifter har deklarerats till kommissionen. Jordbruksfonden (Ejflu) har delfinansierat 100 %.

Utbetalning av de arealbaserade ersättningarna M10, M11 och M13 söks årligen inom en av landskapsregeringen fastställd ansökningsperiod. Kompensationsersättning (M13) beviljas på basen av en årlig ansökan om utbetalning medan beviljande och utbetalning av miljöersättning och ersättning för ekologisk produktion förutsätter att stödmottagaren ingår ett femårigt åtagande.

När det gäller arealstöden uppges som anslagna utgifter i Tabell A det beräknade beloppet för ansökningarna om utbetalning som lämnats in under kalenderåret medan de årliga genomförda utgifterna redovisas i Tabell B3. Enligt uppgifterna som visas i punkt 1.b) är de kumulativa anslagna utgifterna som summeras per automatik från de årliga genomföranderapporterna för åren 2015 - 2021 för de arealbaserade stöden 54 020 767,74 euro och de kumulativa genomförda utgifterna 57 270 129,20 euro. Uppgifterna som registrerats under åren 2015 - 2017 via SFC i Tabell A har dock varit bristfälliga varvid ett för lågt belopp visas i punkt 1.b). (Siffrorna kontrolleras efter registrering i SFC:n)

På grund av att utvecklingen av de åländska delarna i det nya integrerade administrations- och kontrollsystemet (*Stödtillämpningen*) var kraftigt försenat kunde stöden för stödåret 2015 och 2016 inte till alla delar beräknas under dessa år och uppgifterna i Tabell A baserar sig dels på verkliga utbetalningar dels på preliminära uppskattningar. Detta resulterade i att uppgifterna i Tabell A blev bristfälliga åren 2015 och 2016. På grund av ett missförstånd saknas dessutom de anslagna utgifterna för kompensationsersättningens nationella husdjursförhöjning (M13) från Tabell A under åren 2015 - 2017 medan de redovisas som förverkligade utgifter i tabell B3. Ur tabell A saknas för år 2015 därmed för M10 1 750 433,53 euro, för M11 1 001 107,35 euro och för M13 408 830,91 euro. År 2016 saknas från M13 408 830,91 euro och år 2017 412 107,97 euro som beviljades i kompensationsbidragets nationella husdjursförhöjning. De kumulativa anslagna utgifterna som borde ha rapporterats i Tabell A blir således 58 002 078,41 euro.

I SFC2014 är det inte möjligt att i genomföranderapporten för 2021 göra motsvarande retroaktiva korrigeringar för tidigare år.

För **miljö- och klimatvänligt jordbruk** (M10) har landskapsregeringen under år 2022 betalat ut totalt 1 741 491,04 euro varav 510 255,00 euro är medel som tilldelats programmet från EU:s återhämtningsfond (återhämtningsfinansiering). Med beaktande av de finansiella justeringarna som gjorts under tidigare år uppgår de kumulativa betalningarna från programperiodens början till 16 007 764,66 euro inklusive återhämtningsfinansieringen. De kumulativa offentliga utgifterna som finansierats med ordinarie medel (16 131 421,61 euro) i tabellen i avsnitt 1.b1) överensstämmer dock inte med ovanstående. Differensen om 123 656,95 euro beror på att ekoarealens frivilliga komplement har korrigerats från M10 till M11 vilket speglar motsvarande korrigering som gjorts i utgiftsdeklarationen. I SFC är det inte möjligt att göra motsvarande korrigering i B tabellerna retroaktivt eftersom SFC hämtar uppgifterna från tidigare år. (Siffrorna kontrolleras efter registrering i SFC:n)

När även återkrävda stöd beaktas uppgår det kumulativa beloppet av landskapsregeringens betalningar som finansierats med ordinarie medel från programperiodens början till 15 056 661,94 euro, varvid 98,63 % av de budgeterade delfinansierade medlen är förbrukade. Jordbruksfondens (Ejflu) andel av motsvarande betalningar som deklarerats till kommissionen uppgår till totalt 5 495 832,36 euro. Det kumulativa beloppet av återhämtningsfinansieringen uppgår efter återkrav till 735 367,55 euro, varvid 89,67 % av det tilldelade beloppet är förbrukat.

För **ekologiskt jordbruk** (M11) har landskapsregeringen under år 2022 betalat ut totalt 1 080 999,89 euro. Med beaktande av de finansiella justeringarna som gjorts under tidigare år uppgår det kumulativa beloppet av landskapsregeringens betalningar från programperiodens början till 9 086 661,81 euro. De kumulativa offentliga utgifterna (8 961 363,99) i tabellen i avsnitt 1.b1) överensstämmer inte med ovanstående. Differensen om 125 297,82 euro beror på att eko-arealens frivilliga komplement har korrigerats från M10 till M11 (123 656,95 euro) samt att tidigare år har återkrav felaktigt beaktats i B tabellerna och övriga små felaktigheter konstaterats i underlaget till B tabellerna (1 640,87 euro). I SFC är det inte möjligt att göra motsvarande korrigering i B tabellerna retroaktivt eftersom SFC hämtar uppgifterna från tidigare år. (Siffrorna kontrolleras efter registrering i SFC:n)

När även återkrävda stöd beaktas uppgår det kumulativa beloppet av landskapsregeringens betalningar från programperiodens början till 8 831 171,76 euro, varvid 96,33 % av de budgeterade delfinansierade medlen är förbrukade. Jordbruksfondens (Ejflu) andel av motsvarande betalningar som deklarerats till kommissionen uppgår till 3 223 380,90 euro.

Utöver det delfinansierade stödet har en nationell tilläggsfinansiering om 124 545,72 euro som ingick i betalningarna år 2014 för gamla programperiodens åtaganden betalats.

I **kompensationsersättning** till områden med naturliga eller andra särskilda begränsningar (M13) har landskapsregeringen under år 2022 betalat totalt 3 117 801,58 euro. Därutöver har med helt nationella medel betalats 1 375 193,81 euro varav 603 471,47 euro är kompensationsersättningens nationella husdjursförhöjning och 771 722,34 euro försörjningsberedskapsförhöjning. Med beaktande av de finansiella justeringarna som gjorts under tidigare år uppgår det kumulativa beloppet av landskapsregeringens betalningar från programperiodens början till 32 179 127,19 euro inklusive den nationella husdjursförhöjningen och försörjningsberedskapsförhöjningen. De kumulativa offentliga utgifterna (32 177 343,60) i tabellen i avsnitt 1.b1) överensstämmer inte med ovanstående. Differensen om 1 783,59 euro beror på att tidigare år har återkrav felaktigt beaktats i B tabellerna samt att övriga små felaktigheter konstaterats i underlaget till B tabellerna. I SFC är det inte möjligt att göra motsvarande korrigering i B tabellerna retroaktivt eftersom SFC:n hämtar uppgifterna från tidigare år. När även återkrävda stöd beaktas uppgår det kumulativa beloppet av de delfinansierade betalningar från programperiodens början till 28 238 754,15 euro vilket motsvarar 99,20 % av de budgeterade medlen. Jordbruksfondens (Ejflu) andel av motsvarande betalningar som deklarerats till kommissionen uppgår till 10 306 966,64 euro.

För åtgärder och insatser som i första hand stöder **fokusområdet 4A Att återställa och bevara biologisk mångfald** har det ackumulerat under åren 2014 - 2022 betalats i offentliga utgifter 37 622 819,11 euro varav 564 801,92 består av återhämtningsfinansiering som ingick i utbetalningarna år 2021 och 2022. För åtgärder och insatser som sekundärt stödet fokusområde 4A har ackumulerat från programperiodens början betalats 9 514 095,06 euro. Åtgärder som primärt stöder fokusområde 4A har hittills genomförts på 4 840 hektar vilket är 24,67 % av den totala jordbruksarealen. Denna areal uppnåddes år 2016. År 2022 genomfördes åtgärder som i första hand stöder fokusområde 4A på 4 232 hektar vilket är 21,57% av den totala jordbruksarealen. Uppgifterna i tabell D ändrar därmed inte. Indikator T9 omfattar endast areal i miljöåtaganden (M10), under programperioden har areal överförs till åtaganden om ekologisk produktion (M11) viken är en av orsakerna till att arealen i miljöåtaganden har minskat.

I programändring 6 minskades programmets målvärde för fokusområde 4A från 4 724 hektar till 4 601 hektar. Målsättningen för procentandelen jordbruksmark (19 620 hektar) som år 2025 ska omfattas av åtgärder som stöder biologisk mångfald och landskap sjönk därmed från 24,08

% till 23,45 %. I AIR för år 2022 beräknas upptaget mot den reviderade målsättningen även för åren 2016 - 2020 vilket ger avvikande siffror från de som presenteras i de årliga AIR. I arealen som redovisas år 2016 ingår dessutom de frivilliga komplementen som genomförs på areal som omfattas av åtagande om ekologisk produktion medan denna areal från och med år 2017 rapporteras under M11.

För åtgärder och insatser som i första hand stöder **fokusområdet 4B Att förbättra vattenförvaltningen** har det under åren 2014 - 2022 betalats totalt 18 891 016,40 euro och för åtgärder och insatser som sekundärt stöder fokusområde 4B har ackumulerat från programperiodens början betalats 2 281 451,55 euro. Åtgärder som primärt stöder fokusområde 4B har år 2022 genomförts på 13 214,56 hektar vilket är 67,35 % av den totala jordbruksarealen. År 2022 var arealen den största hittills under programperioden.

I programändring 6 ökades programmets målvärde för fokusområde 4B från 13 031 hektar till 13 387 hektar. Målsättningen för procentandelen jordbruksmark (19 620 hektar) som år 2025 ska omfattas av åtgärder som förbättrar vattenförvaltningen ökade därmed från 66,42 % till 68,23%. I AIR för år 2022 beräknas upptaget dock mot den reviderade målsättningen även för åren 2016 - 2020.

För åtgärder och insatser som i första hand stöder **fokusområdet 4C Att förbättra markskötseln** har ackumulerat från programperiodens början betalats 759 718,15 euro varav 170 565,63 euro består av återhämtningsfinansiering som ingick betalningarna år 2021 och 2022. För åtgärder och insatser som sekundärt stöder detta fokusområde har ackumulerat betalats 2 711 701,43 euro. Åtgärder som primärt stöder fokusområde 4C har år 2022 genomförts på 4 161,73 hektar vilket är 21,21 % av den totala jordbruksarealen. År 2022 var arealen den största hittills under programperioden.

I programändring 6 ökades programmets målvärde för fokusområde 4C från 3 664 hektar till 3 962 hektar. Målsättningen för procentandelen jordbruksmark (19 620 hektar) som år 2025 ska omfattas av åtgärder som förbättrar vattenförvaltningen ökade därmed från 18,67 % till 20,19 %. I AIR för år 2022 beräknas upptaget dock mot den reviderade målsättningen även för åren 2016 - 2020.

De totala offentliga utgifterna för hela unionsprioritet 4 (fokusområde A, B och C) uppgick i slutet av år 2022 ackumulerat till 57 326 165,88 (= arealstöden 57 273 553,66 + M07 52 612,22 i Tabell F) euro inklusive återhämtningsfinansiering och de nationella tilläggsdelarna. I beloppet ingår 3 969 976,77 euro nationell tilläggsfinansiering för åtgärderna M10 och M13. I översiktstabellen avsnitt 1.b.1) uppgår den totala ackumulerade summan offentliga utgifter till 57 322 741,42 (= arealstöden 57 270 129,20 + M07 52 612,22 borde finnas i tabell 1.b1 efter registrering i SFC) euro. Differensen (3 424,46 euro) beror på att återkrav som beaktades i årsrapporten 2016 samt senare gjorda små korrigeringar inte kan korrigeras i SFC för tidigare år. Med beaktande av enbart den delfinansierade andelen efter återkrav och justeringar om 52 914 031,21 (= arealstöden delfinansierat 52 861 418,99 + M07 52 612,22) euro är därmed 96,35 % av den gällande delfinansierade programbudgeten för unionsprioritet 4 (54 939 854,88 euro) förbrukad. Av den totala programbudgeten för unionsprioritet 4 (59 329 947,88) i vilken även ingår de helt nationellt finansierade delarna är 95,88% förbrukad. (Siffrorna kontrolleras efter registrering i SFC:n)

Hela beloppet (95 euro) som i samband med programändring 6 överfördes till programmet från pelare I var oförbrukad i slutet av år 2021.

De insatser som i första hand stöder unionsprioritet 4 stöder sekundärt även unionsprioritet 5 och fokusområde 5C *Främja en hållbar samhällsekonomi genom att underlätta tillgången till och användningen av energi från förnybara källor och öka användningen av biprodukter, avfall, restprodukter och andra råvaror som inte är avsedda till livsmedel*, 5D *Minska jordbrukens utsläpp av växthusgaser och ammoniak* och 5E *Främja bevarande av kolsänkor och kolinbindning inom jord- och skogsbruk*. För sådana åtgärder och insatser som sekundärt stöder fokusområde 5C har ackumulerat betalats 1 815,00 euro. För sådana åtgärder och insatser som sekundärt stöder fokusområde 5D har ackumulerat betalats 7 124 895,41 euro och för de insatser som sekundärt stöder fokusområde 5E har ackumulerat betalats 4 119 891,23 euro.

Unionsprioritering 5: Främja resurseffektivitet och stödja övergången till en koldioxidsnål och klimattålig ekonomi inom jordbruks-, livsmedels- och skogsbrukssektorn.

FA 5A; Effektivisera vattenanvändningen av jordbruket

I samband med den sjätte programändringen har investeringar inom jordbruket (M04) införts för att möta behovet att hantera effekterna av klimatförändringen. Detta genom att skapa system som kan säkerställa och fördela vattentillgången under grödornas växtperiod men också att säkerställa system som kan hantera och dränera de periodvis stora nederbörds mängder som annars kan hota att förstöra skörd eller odlingsförhållanden.

Programbudgeten uppgår till 975 866,36 euro. Under året har 7 projekt beviljats finansiering om totalt 104 985,52 euro (Tabell A).

Målsättningen är 30 projekt och 300 ha (35,29 %) av den bevattnade marken som berörs av investeringar för vattenbesparing. Sammanlagt 10 projekt har erhållit finansiering varav landskapsregeringens betalningar till fyra projekt uppgår till totalt 29 271,40 euro eller 3,00 % av anslaget. Motsvarande utgifter har deklarerats till kommissionen. Jordbruksfonden (Ejflu) har delfinansierat 36,5 % (10 684,06 euro). 9,78 % eller 83,12 ha av den bevattnade marken omfattas (Tabell D).

FA 5C; Främja en hållbar samhällsekonomi genom att underlätta tillgången till och användningen av energi från förnybara källor och användningen av biprodukter, avfall, restprodukter och andra råvaror som inte är avsedda till livsmedel.

I samband med den sjätte programändringen har investeringar (M04) införts för att möta behovet av ökad användning av förnyelsebar energi inom jordbruket och livsmedelsförädlingen. Teknikutveckling och effektivare energiförsörjningssystem möts upp genom åtgärder som underlättar tillgången till och användningen av förnyelsebara energikällor samt utveckling av energieffektivitet genom återvinning och användning av restprodukter och avfall för energiproduktion.

Programbudgeten uppgår till 1 600 000 euro. Sammanlagt 8 projekt har under året beviljats finansiering om totalt 382 344,32 euro (Tabell A).

Målsättningen är 25 projekt och totalinvesteringen är beräknad till 5 700 000,00 euro. Sammanlagt 11 projekt har beviljats finansiering varav landskapsregeringens betalningar till fem projekt uppgår till totalt 718 930,40 euro eller 44,93 % av anslaget. Motsvarande utgifter har deklarerats till kommissionen. Jordbruksfonden (Ejflu) har delfinansierat 36,5 % (262 409,60 euro). Den totala investeringen uppgår till 2 859 486,07 euro (Tabell D).

Unionsprioritering 6: Främja social delaktighet, fattigdomsbekämpning och ekonomisk utveckling på landsbygden

FA 6B; Främja lokal utveckling på landsbygden

För att möta identifierade behov som generationsväxling i mikroföretag, utveckling och diversifiering av mikroföretag, ökad vertikal integration inom näringen (från jord till bord), upprätthållande av social service, utvecklande av föreningsliv, ökad inflyttning och stimulans till kunskaps- och erfarenhetsutbyte valdes strategin för lokalt ledd utveckling genom Leadermetoden (M19).

Under året har 9 projekt beviljats finansiering om sammanlagt 243 912,33 euro (Tabell A). Vid utgången av året är 104,82 % av programbudgeten uppbunden av finansieringsbeslut till ett sammanlagt belopp om 2 275 780,40 euro. I översiktstabellen avsnitt 1.b.1) uppgår summan offentliga utgifter till 2 128 781,60 euro. Differensen (146 998,80 euro) beror på att dessa beviljanden i årsrapporten 2017 inte registrerades under delåtgärd 19.2 utan enbart under åtgärd M19 som helhet (tabell A). Korrigeringar kan inte inregistreras i SFC för tidigare år. (Siffrorna kontrolleras efter registrering i SFC:n)

Betalningar uppgår vid slutet av år 2022 till totalt 1 687 740,81 euro eller 77,74 % av budgeten. Motsvarande utgifter har deklarerats till kommissionen. Jordbruksfonden (Ejflu) har delfinansierat 65 % (1 097 031,45 euro).

I programmet har uppställts som mål att 24,69 % av landsbygdsbefolkningen eller 7 000 personer får ta del av förbättrade tjänster/infrastrukturer och att insatserna som får stöd ska bidra till att 5 arbetstillfällen skapas. Med 61 slutförda projekt (81 beviljade) är andelen av befolkningen som drar nytta av förbättrade tjänster 133,06 % (Tabell D). I rapporteringen framgår att 37 729 personer har dragit nytta av förbättrade tjänster. I uppföljningen av indikatorn är det inte möjligt att identifiera unika personer. Vid utgången av året är 2,75 nya arbetstillfällen redovisat i datasystemet. Även uppföljningen av skapade arbetstillfällen sker först i samband med slutredovisning av projekten. Till arbetstillfällen har räknats bestående arbetstillfällen som skapats och är bestående även efter projektens utgång. Arbetstillfällen finansierade med projektstöd endast under projektets livslängd ingår inte i tabell D. Fram till idag har 32 personer varit i projektanställning av varierande omfattning under projektperioden.

Eftersom hela landskapet Åland omfattas av en enda lokal aktionsgrupp (LAG) överstiger procentandelen av befolkningen som omfattas av lokala utvecklingsstrategier 100 % då Åland under en mycket lång tid haft en växande befolkning (Tabell D). Indikatorn bedöms inte vara lämplig för Ålands landsbygdsprogram.

Tekniskt stöd

Landskapsregeringen har genom två beslut 2016 och 2021 beslutat finansiera tekniskt stöd för utvärderingar, datasystem, informationsinsatser och kontroller inom programmet vilket motsvarar den totala budgeten på 1 730 000 euro (tabell A).

Vid utgången av år 2022 uppgår landskapsregeringens betalningar till 1 418 992,60 euro och 82,02 % av budgeten. Motsvarande utgifter har deklarerats till kommissionen. Jordbruksfonden (Ejflu) har delfinansierat 36,5 % (517 932,30 euro).

2. FRAMSTEGEN I GENOMFÖRANDET AV UTVÄRDERINGSPLANEN

2.1. En beskrivning och motivering av eventuella förändringar i utvärderingsplanen för landsbygdsprogrammet under året.

Under året har inga förändringar i utvärderingsplanen genomförts.

2.2. En beskrivning av den utvärderingsverksamhet som genomförts under året (med hänvisning till avsnitt 3 i utvärderingsplanen)

I enlighet med utvärderingsplanen har det under år 2022 inte genomförts en tematisk årsrapport med fördjupningsdelar.

2.3. En beskrivning av den verksamhet som bedrivits i samband med tillhandahållande och förvaltning av data (med hänvisning till avsnitt 4 i utvärderingsplanen)

Huvuddelen av den data och information som hittills behövts för programmets uppföljning och utvärdering har hämtats från de elektroniska stödadministrationsprogrammen som förvaltningsmyndigheten använder. Stödtilämpningen som är ett integrerat administrations- och kontrollsystem (IACS) har använts för arealstöden och motsvarande system Hyrrä har använts för projektstöden.

Utöver den statistiska datainsamlingen har för den löpande utvärderingen miljöuppföljning genomförts genom särskilda utredningar eller genom utarbetande av uppföljningssystem med avseende på de miljöåtgärder som genomförs inom de valda fokusområdena för att säkerställa tillräcklig tillgång till data inom det avsedda området.

Under åren 2018 och 2019 gjordes biotopinventeringar av naturbeten på Åland för att inventera och verifiera naturbetesmarker och kriterierna för habitatdirektivets naturtyper på fasta Åland. Inventeringen har omfattat samtliga åländska kommuner. Utredningens mål var att lokalisera förekomster av hotade naturtyper och naturtyper som avses i habitatdirektivet på sådana naturbeten som ingår i åtaganden om skötsel av kulturmark, skötsel av naturbeten med höga naturvärden och naturbeten med riktade insatser (M10).

Ålands landskapsregering tecknade år 2017 avtal med Sveriges lantbruksuniversitet (SLU) om kvalitetskontroll och uppföljning av mätningar i två åländska jordbruksdiken för att kartlägga typiska åländska jordbruksområdens miljöpåverkan. Målsättningen är att skapa ett långsiktigt och kontinuerligt system för att granska och följa upp lantbrukets belastning av vattendragen. Mätningarna i fält liksom odlingsinventeringarna har fortlöpt under år 2022 och omfattar det agrohydrologiska året 2021/2022 (1 juli 2021 – 30 juni 2022). En rapport ska levereras till landskapsregeringen senast 30.6.2023

2.4 En förteckning över avslutade utvärderingar, inklusive hänvisningar till om de har offentliggjorts på internet.

Utgivare/redaktör

/

<i>Författare</i>
<i>Namn</i>
<i>Sammanfattning</i>
<i>Länk till hemsida</i>

2.5. En sammanfattning av genomförda utvärderingar, med fokus på utvärderingsresultat.

Under året har det inte genomförts ett specifikt utvärderingsuppdrag utanför förvaltningsmyndighetens löpande uppföljning av programmet. Den senaste rapporten belyste *två teman* vilka tagits fram i diskussion med Ålands lanskapsregering, *effekter av förändrade arealkrav* samt *effekter av jordbrukets investeringar inom LBU-programmet*.

En sammanfattning med fokus på utvärderingsresultat presenterades redan i den årliga genomföranderapporten för år 2019.

2.6. En beskrivning av de kommunikationsåtgärder som bedrivits i samband med publicering av utvärderingsresultat (med hänvisning till avsnitt 6 i utvärderingsplanen)

Presenterades i den årliga genomföranderapporten för år 2019 (hänvisning avsnitt 2.5).

2.7. En beskrivning av uppföljningen av utvärderingsresultaten (med hänvisning till avsnitt 6 i utvärderingsplanen)

Uppföljningen av senaste utvärderingsrapport presenterades i den årliga genomföranderapporten för år 2019.

3. FAKTORER SOM PÅVERKAR GENOMFÖRANDET AV PROGRAMMET OCH VIDTAGNA ÅTGÄRDER

3.1. En beskrivning av åtgärder som vidtagits för att försäkra kvalitet och effektivitet i genomförandet.

Kriget i Ukraina har präglat hela världsekonomin under 2022 och den ekonomiska kris som följde med det har även satt sina spår inom det åländska lantbruket. Det oroliga världsläget har påverkat och testat krisberedskapen på flera sätt. Jordbruket är energiintensivt och de stigande energipriserna inverkar på de flesta insatsvarorna. Tillgången på gödsel har blivit osäker. Den ökande inflationen har skapat oro för hur efterfrågan på livsmedel påverkas. Lönsamheten har

ytterligare ansträngts med låga producentpriser då prishöjningarna inte synts hos producenterna. Samtidigt har investeringsviljan påverkats av krisen.

Under året har staten gått in med ett stödpaket som innefattat även åländska jordbrukare med avlyftande av skatt på drivmedel och fastighetskatt på produktionsbyggnader. Krispaketet har ytterligare kompletterats med åländska insatser. Genom programändring 7 kompletterades landsbygdsprogrammet med 1 miljon euro i nationell finansiering för att stödja den inhemska livsmedelsproduktionen och gårdarnas likviditet. Av beloppet avsattes 803 000 euro till en generell nationell tilläggsdel till det delfinansierade kompensationsbidraget som kan betalas till alla gårdar som erhåller kompensationsbidrag och 197 000 euro avsattes till en temporär förhöjning av kompensationsbidragets nationella husdjursförhöjning. Därutöver infördes ett kostnadsersättningsstöd med Eu:s de minimis regelverk som grund för inköp av foder till husdjursgårdar med anledning av den omfattande torkan under odlingsssäsongen 2022. Med anledning av kostnadskrisen inom lantbruket till följd av Rysslands invasion av Ukraina infördes ett nationellt krisstöd till mjölk- och nötköttproducenter samt till nötköttföretag som föder upp kalvar.

Med programmets utökade finansieringsram om 78,2 miljoner euro innefattande två övergångsår uppgår de arealbaserade stödets andel av budgeten till 73 procent och projektstöden till 27 procent. För projektstöden är 99 procent av budgeten uppbunden och motsvarande betalningar uppgår till 59 procent. För de arealbaserade stödets del uppgår betalningarna inklusive nationellt finansierade tilläggsdelar till 95,88 procent av budgeten. Sammantaget visar det ett gott genomförande av programmet.

Av den totala budgeten på 1,8 miljoner euro för återhämtningsfinansiering som Åland fick ta del av för att stödja återhämtningen från de följder som Covid 19-pandemin orsakade har 43 procent eller 0,788 miljoner euro betalats ut. Betalningarna har verkställts till åtgärderna miljöersättning (M10) grundläggande tjänster och förnyelse av samhällen på landsbygden (M07) och finansiering beviljats till samarbetsprojekt (M16).

För landsbygdsprogrammet finns en horisontell prioritering som med flera åtgärder gemensamt syftar till att främja kunskapsöverföring och innovation.

Även om den procentandelen av de totala utgifterna inom landsbygdsprogrammet fortfarande ligger lågt inom denna unionsprioritering så har målsättningarna för antal deltagare i kurser för kunskapsutveckling (M01) uppfyllts i sin helhet. De kurser för kunskapsutveckling som genomförts och slutförts har lockat totalt 773 deltagare och uppfyllt målen inom fokusområdet för livslångt lärande

När det gäller de godkända anslagen för rådgivningsinsatser för ekonomi och konkurrenskraft ligger nivån på en tillfredsställande nivå (89 procent) medan endast 42 procent är utnyttjat.

Med den nya åtgärden för samarbete är målsättningen att stärka livsmedelssektorn med ökad konkurrenskraft genom kort livsmedelskedja och försäljning av livsmedel på lokala marknader. Inom detta fokusområde ska banden mellan jordbruk, livsmedelsproduktion och skogsbruk samt forskning och innovation stärkas.

Under året beviljades finansiering till tre projekt med syfte till förnyelse och utökade samarbeten. En förstudie ska skapa förutsättningar inför ett digitaliseringsprojekt riktat till livsmedelsproducenter och -förelare för att underlätta marknadsföring och försäljning samt digitalisering av arbetsprocesser inom administration. Ett samarbetsprojekt mellan biodlare och

Högskolan på Åland förväntas skapa nya metoder för biodlare, där nyttan är minskade förluster, förbättrad skörd och bättre skötsel av biodlingen. Ett utvecklings- och pilotprojekt ska aktivera ett landsbygdsbaserat cirkulärt system och utveckla en konkret och verklighetsförankrad verksamhetsmodell för hur man kan använda biomassa producerad utanför produktiva åkrar för att öka resiliens vid torka, ha mera tillgång till foder och öka självförsörjning av näringsämnen och biologisk aktivitet i åkrarna.

Investeringsviljan för lantbruksinvesteringarna inom fokusområdet konkurrenskraft har efter år 2020 igen märkbart minskat och det kommer att ta längre tid innan målsättningarna i programbudgeten uppnås. Med den utökade programbudgeten 2022 - 2023 är måluppfyllelsen för beviljandena 80 procent och motsvarande betalningsgrad 62 procent.

De nya investeringsåtgärderna inom lantbruket riktade mot bevattning och energi som infördes för övergångsåren 2021 - 2022 har rönt ett visst intresse. Storleken på investeringarna är små varmed beviljandegraden ännu är blygsamma 17 och 14 procent av budgetanslagen. Motsvarande betalningsgrad uppgår till 3 och 4 procent.

Efter omfördelning av programbudgeten 2019 med utökad finansiering för investeringar i livsmedelsförädling har nya finansieringsbeslut under året beviljats till fyra projekt. Investeringsviljan har ännu inte återhämtat sig till nivån före Covid 19-pandemin. Som helhet bedöms måluppfyllelsen som tillfredsställande då 78 procent av budgetanslaget är bundet och 70 procent utbetalt. Av budgeten för investeringar i förnyelsebar energi inom livsmedelssektorn vilken infördes som en ny åtgärd för övergångsåren är 64 procent bundet och utbetalt.

Intresset för att bli lantbrukare motsvarar det som programmerats och 32 lantbrukare har beviljats finansiering vilket motsvarar 97 procent av den utökade budgeten.

Kring den nya åtgärden grundläggande tjänster och förnyelse av samhällen i landsbygdsområden finns det ett aktivt engagemang för att främja jordbrukets vattenvård och biologiska mångfald genom samarbete, innovation & lokalt genomförande. Finansiering har beviljats för planering och rådgivning gällande gårdsspecifika lösningar, information, kommunikation och nätverkande, inspirations- och kunskapsspridning, samt samarbete med demonstrationsgårdar som visar hur olika metoder och verktyg kan tas bruk. Hela anslaget för åtgärden är uppbundet. Under slutet av året verkställdes den första utbetalningen.

Inga nya åtaganden om miljö- och klimatvänligt jordbruk eller ekologisk produktion ingicks under året. De åtaganden som löpte ut 30.4.2022 kunde förlängas med ett år fram till programperiodens slut. Det totala antalet stödmottagare minskade från 380 år 2021 till 373 år 2022. Minskningen beror på att gårdar upphör helt med sin produktion, arealen övergår dock till andra gårdar som fortsätter bruka den för den totala arealen som erhåller stöd är så gått som oförändrad, drygt 14 000 hektar.

För den miljørådgivning som kan erbjudas inom programmet saknas det fortfarande efterfrågan.

Genomförandet av den lokala utvecklingsstrategin har förlöpt mycket bra och med ny finansiering för övergångsperioden är 105 procent av den utökade budgeten uppbunden. Överskridning av budgeten har beviljats till den del det har funnits möjlighet att återboka medel för projekt som inte nyttjat hela sin beviljade finansiering. Sammanlagt 81 projekt har beviljats stöd varav 61 projekt (75 procent) är slutredovisade. Betalningsgraden uppgår till 75 procent av budgeten. Till följd av covid19-pandemin har förlängning av genomförandeperioden beviljats för ett flertal projekt vilket förklarar en viss eftersläpning på betalningssidan.

Under året har den lokala aktionsgruppen slutfört ett samarbetsprojekt om hållbarhetsfrågor mellan Österbotten och Åland. Inom projektet har filmer producerats som visualiserar det åländska samhällets egen hållbarhetsagenda och de sju strategiska hållbarhetsmålen. Projektet avslutades med en studieresa till Österbotten.

E-administration

Ärendehanteringssystemet för administration och kontroll av företags- och projektstöden i Hyrrä fungerar och betalningarna har skett utan större störningar. För övervakningsdelen vilken driftsattes under slutet av år 2019 återstår ännu anpassningar gällande efterhandskontrollerna. Systemet kräver kontinuerliga uppdateringar och underhåll.

Det integrerade administrations- och kontrollsystem för arealstöden (Stödtillämpningen) har fungerat utan störningar och betalningarna till stödmottagarna har kunnat ske i tid vid de utlovade tidpunkterna. Systemet kräver dock vissa årliga uppdateringar och underhåll. År 2022 lämnades 93,57 % av ansökningarna om utbetalning av miljöersättning, ersättning för ekologisk produktion och kompensationsersättning in elektroniskt via Viputjänsten.

Alla betalningar från Hyrrä och Stödtillämpningen har skett genom Landsbygdsverkets Samposystem.

3.2. Mekanismer för kvalitet och effektivitet.

	Förenklade kostnadsalternativ (proxy genereras automatiskt)		
	<i>Finansiell ram OP (Ejflu)</i>	<i>% planerad andel av utgifterna med förenklade kostnadsalternativ i förhållande till finansiell ram i OP</i>	<i>% andel av verkställda utgifter som täcks med förenklade kostnadsalternativ (ackumulerat)</i>
Fondspecifika metoder EU 1303/2015 artikel 67(5)	20 709 000,00 euro	% (Genererats från SFC) uppdateras från SFC	% (Genererats från SFC) Uppdateras från SFC

4. ÅTGÄRDER SOM VIDTAGITS FÖR ATT UPPFYLLA KRAV PÅ TEKNISKT STÖD OCH PUBLICITET FÖR PROGRAMMET

4.1 Upprättande av ett nationellt landsbygdsnätverk och vidtagna åtgärder enligt sin handlingsplan (förvaltningsstruktur och enhet för nätverksstöd)

Landskapsregeringen ingår i det nationella landsbygdsnätverket som sprider information om programmet på landsnivå och som administreras via Finlands landsbygdsprogram.

Inom ramen för landsbygdsnätverkets verksamhet har representanter för Landsbygdsverket i april 2022 besökt landskapsregeringen och den lokala aktionsgruppen på Åland för gemensamt utbyte av information gällande CAP-planen 2021 - 2027.

4.2 Åtgärder som vidtagits för att skapa publicitet för programmet

Ålands landskapsregering utgör förvaltningsmyndighet för landsbygdsprogrammet och är därmed huvudansvarig för genomförandet av programmets kommunikationsplan. Gällande de åtgärder som genomförs genom Leader-metoden ansvarar den lokala aktionsgruppen för informationsinsatserna. Inom ramen för det landsomfattande landsbygdsnätverket möjliggörs även informationsinsatser i samarbete med Ålands landskapsregering.

Programmets målgrupper utgörs huvudsakligen av stödmottagare och potentiella stödmottagare, övriga aktörer (intressebevakare, näringslivsorganisationer, massmedia, kommuner etc) samt den breda allmänheten.

Förvaltningsmyndighetens huvudsakliga informationskälla är landskapsregeringens hemsida. Programdokumentet finns tillgängligt för alla målgrupper (<https://www.regeringen.ax/naringsliv-foretagande/lantbruk/landsbygdsutvecklings-programmet>). Årligen publiceras även på hemsidan en sammanfattning av programmets genomförande samt de utvärderingsrapporter som gjorts av externa utvärderare. Övervakningskommitténs arbete har kunnat följas genom att ta del av publicerade mötesprotokoll (<https://www.regeringen.ax/andra-verksamheter-hor-forvaltningen/overvakningskommitten-eu-program-2014-2020>).

Under covid-19 pandemin har den digitala informationen varit den huvudsakliga informationskällan.

Under året har information kontinuerligt även lagts ut på jordbruksbyråns Facebook-sida (https://d.facebook.com/JordbruksbyranAland/?_tn=CH-R).

Efter två år med digitala informationstillfällen kunde informationstillfället angående 2022 års stödansökan (arealstöd) återigen hållas publikt. Tillfället sändes live och kunde också ses i efterhand på landskapets Youtube-kanal.

Jordbruksbyråns nyhetsbrev har distribuerats till alla jordbrukshushåll på Åland och finns dessutom att läsa på landskapsregeringens hemsida <https://www.regeringen.ax/styrdokument-rapporter-publikationer/jordbruksbyran-informerar>. Nyhetsbrev 1-3/2022 har innehållit information om bl.a. tidtabeller för finansieringsansökningar och stödutbetalningar och om möjliga ändringar i de frivilliga komplementen reducerad höstbearbetning och förbättrad stallgödsel och stöd för inköp av grovfoder till djurgårdar. En inbjudan till seminariet om Ålands delar av CAP-planen för perioden 2023 – 2027 som hölls i september 2022 presenterades i ett av nyhetsbrev.

Offentlighetsprincipen har dessutom möjliggjort en god massmedial bevakning av projekt som erhållit programfinansiering.

Inför ansökningsomgången har landskapsregeringen även arrangerat mindre informationsträffar för rådgivare och de åländska lantbrukssekreterarna för att informera om förändringar och förutsättningarna inom de åländska arealstödsåtgärderna. Information om de arealbaserade stöden och det årliga ansökningsförfarandet finns i landskapsregeringens *Ansökningsanvisningar* som publiceras på landskapsregeringens webbplats

https://www.regeringen.ax/sites/default/files/attachments/page/ansokningsanvisningar_2022_0.pdf

På webbplatsen finns även information om stöden och stödvillkor samt underlagsmaterial som stödmottagaren behöver för dokumentering av de genomförda insatserna.

Information om projektstöden har i huvudsak skett i direkt kontakt med bankerna och berörda lantbrukare och andra stödmottagare. De som erhåller programfinansiering informeras vid enskilda möten om de villkor som är anknutet till finansieringen.

I samband med informationsåtgärderna har landskapsregeringen iakttagit de tekniska kännetecken som föreskrivs i kommissionens genomförandeförordning (EU) nr 808/2014. Upplysningstavlor med information om jordbruksfondens delfinansiering av projekt har distribuerats till stödmottagare vilka erhållit investeringsstöd.

Den lokala aktionsgruppen har ansvarat för sina informationsinsatser. På www.leader.ax publiceras nyheter, information om ansökan och redovisning, beviljade projekt och annat inspirationsmaterial. Lokalkraft Leader Åland har även varit aktiv på sociala media Facebook och Instagram. Andra marknadsföringskanaler som använts under året är bl.a. lokala tidningar, kommunblad och radio, Landsbygdens Folk, Fiskarposten och Landsbygdsnytt. Information har även spridits via samarbetsorganisationer och nätverk. Leader har även frekvent varit omnämnt i lokalmedia.

Under året har den lokala aktionsgruppen på Åland och de fyra tvåspråkiga leadergrupperna i Finland träffats kontinuerligt online för diskussion om aktualiteter och för att stärka sambandet. I april besökte representanter från landsbygdsnätverket aktionsgruppen för information om vad som är aktuellt inom nätverket och om Leader inom det kommande CAP 27 i Finland.

Bilaga 1

Kalenderår 1.1.2022-31.12.2022

Tabell A: Beviljade offentliga utgifter (€)					
		Delåtgärd	F/A/P	Åtaganden	Totalt per åtgärd
		Offentliga utgifter totalt			
M01	Kunskapsöverförings- och informationsåtgärder (artikel 4)	1.1	2A	25 309,08	25 309,08
M02	Rådgivningstjänster (artikel 15)	2.1	2A	13 312,30	13 312,30
M02	Rådgivningstjänster (artikel 15)	2.1	P4		
M04	Investeringar i fysiska tillgångar (artikel 17)	4.1	2 A	322 169,74	1 373 277,43
		4.1	5A	104 985,52	
		4.1	5C	57 891,80	
		4.2	3 A	63 777,85	
		4.2	5C	324 452,52	
		4.3	4A	500 000,00	
M06	Jordbruks- och affärsutveckling (artikel 19)	6.1	2B	180 000,00	180 000,00
M07	Grundläggande tjänster på landsbygden	7.6	4B	701 630,52	701 630,52
M10	Miljö- och klimatvänligt jordbruk (artikel 28)		P4	1 683 649,57	1 683 649,57
M11	Ekologiskt jordbruk (artikel 29)		P4	1 032 465,66	1 032 465,66
M13	Stöd till områden med naturliga (artikel 31)		P4	4 308 429,05	4 308 429,05
M16	Samarbete	16.1	3A	228 702,00	228 702,00
M19	Stöd till Leader-program för lokalt ledd utveckling (artikel 35)	19.1	6 B	0,00	243 912,33
M19	Stöd till Leader-program för lokalt ledd utveckling (artikel 35)	19.2	6 B	243 912,33	
M19	Stöd till Leader-program för lokalt ledd utveckling (artikel 35)	19.3	6 B	0,00	
M19	Stöd till Leader-program för lokalt ledd utveckling (artikel 35)	19.4	6 B		
M20	Tekniskt stöd till medlemsstaterna (artikel 51-54)				0,00
Totalt				9 790 687,94	9 790 687,94

Total amount of expenditure (EAFRD+other public) made by the MS (it should not necessarily have been declared to the Commission).

Tabell B: Realiserade utfallsindikatorer per åtgärd och fokusområde

			Tabell B 1: Förverkligat utfall (2014-År N ackumulerat)														
			P2		P3		P4	P5				P6			Totalt		
			2a	2b	3a	3b	a b c	5a	5b	5c	5d	5e	6a	6b		6c	
Åtgärd 01	Stöd till yrkesutbildnings- och kompetensutvecklings-åtgärder kunskapsöver (1.1)	Antal insatser	32,00													32,00	
		Antal deltagare i utbildningskurser	774														774,00
		Antal utbildningsdagar	31,50														31,50
		Totala offentliga utgifter	72 752,17														72 752,17
		Totala offentliga utgifter (€)	72 752,17														72 752,17
Åtgärd 02		Antal stödmottagare som fått rådgivning	96,00				0,00									96,00	
		Antal insatser	96,00				0,00									96,00	
		Totala offentliga utgifter €	41 904,19				0,00									41 904,19	
Åtgärd 04	Antal insatser som får stöd (4.1 och 4.2)	Investeringar (lantbruksföretag) (4.1)	200,00					4,00		3,00						207,00	
		Investeringar (bearbetning och saluföring av jordbruksprodukter) (4.2)			29,00					2,00							31,00
		Antal företag som får stöd för investeringar i jordbruksföretag (4.1)	88,00					4,00		3,00							95,00
		Total investering € (offentlig + privat) (4.1-4.2)	14 315 616,84		12 836 277,94			83 634,00		2 859 486,07							30 095 014,85
	Totala offentliga utgifter (€)	Totalt	4 965 796,70		3 096 792,05			29 271,40		718 930,40							8 810 790,55
		varav total investering 4.1	4 965 796,70					29 271,40		19 411,52							5 014 479,62
		varav total investering 4.2			3 096 792,05					699 518,88							3 796 310,93
varav total investering 4.3																	
Åtgärd 06	Antal stödmottagare (6.1)	(jordbruksföretag) som får nyetableringsstöd-unga jordbrukare		31,00												31,00	
		Total investering (€) (offentligt+privat)		0,00													0,00
		Totala offentliga utgifter (€)		936 000,00													936 000,00
Åtgärd 07	Antal insatser som får stöd för utarbetande av en plan för samhällsutveckling och	Totala offentliga utgifter (€)					1									1	
		Totala offentliga utgifter (€)					52 612,22										52 612,22
Åtgärd 16	Antal jordbruksföretag bland försörjningskedjans aktörer som deltar i samarbete/lokal saluföring (16.4)	Totala offentliga utgifter (€)			0,00											0,00	
		Totala offentliga utgifter (€)			0,00												0,00

		Tabell B2.1 - Tabell med förverkligat utfall Leader (AIR)-ackumulerat															
		P2		P3		P4	P5					P6			Totalt		
		2a	2b	3a	3b	a b c	5a	5b	5c	5d	5e	6a	6b	6c			
Leader Åtgärd 19	Befolkning som omfattas av lokala aktionsgrupper													30 344		30 344	
	Antal valda LAG													1		1	
	Antal LAGs (flerfonder)													0		0	
	Antal insatser (Leader projekt) 19.2													72		72	
	Typ av project promoters (antal)	NGOs													1		1
		LAGs													1		1
		Offentliga organ															
		SMEs													1		1
		övriga													69		69
	Antal samarbetsprojekt	Interregionalt													1		1
		Transnationellt															
	Unikt antal LAGs involverade i samarbetsprojekt	Interregionalt													3		3
		Transnationellt															
	Totala offentliga utgifter (€)	Förberedande stöd (19.1)	Stöd för förberedelse av Lokal utvecklingsstrategi												10 000,00		10 000,00
			LEADER starta upp kit														
	Stöd för genomförande av projekt under den lokala utvecklingsstrategin (19.2)													1 347 878,66		1 347 878,66	
	Förberedande och genomförande av samarbetsåtgärder (19.3)	Förberedande tekniskt stöd för samarbete															
		Stöd till interregionalt samarbete (projekt)															
		Stöd till transnationellt samarbete (projekt)															
	Stöd till löpande kostnader och ledningsfunktioner 19.4	Stöd till löpande kostnader												245 100,84		245 100,84	
		Stöd till löpande ledningsfunktioner												84 761,31		84 761,31	

Tabell B2.2 Uppföljning av Leader - Huvudsakligt Fokusområde			
Det huvudsakliga fokusområde ett Leaderprojekt bidrar till (ett värde per projekt)			
Leader Åtgärd 19	Fokusområde		Värde (2014 - År N Ackumulerat)
	6B	Befolkning som får ta del av förbättrade tjänster/infrastrukturer	37 729

Tabell 2.3 Övervakning tekniskt stöd				
TA annat än nät- verkande	Totala offentliga utgifter €	Administrativa kostnader (personal, material etc)	1 418 992,60	1 418 992,60
		Andra kostnader (studier, utbildning ...)	0,00	

KALENDERÅR 2022

		Tabell B3 Årlig övervakning av arealbaserade, fleråriga åtgärder samt åtgärder baserade på djurenheter (årlig)													varav EURI			
		P2		P3		P4	P5					P6			Totalt	P4		
		2a	2b	3a	3b	a b c	5a	5b	5c	5d	5e	6a	6b	6c		a b c		
Åtgärd 10	Antal kontrakt (10.1)														439			
	Antal kontrakt för bevarande av genetiska raser (10.2)																	
	Offentliga utgifter för bevarande av genetiska resurser (10.2)	Genetiska resurser växter (grödor)																
		Genetiska resurser växter (djur)																
	Totala offentliga utgifter € (10.1)	Bättre förvaltning, minskning av mineralgödsel och bekämpningsmedel: Jordlager, plöjningsmetoder, reducerad jordbearbetning, bevarande av jordbruk														669 643,70	0,00	
		Bevattning/Dränering	Minskad bevattning, bevattningsteknik															
			Minskad vattenavledning, underhåll av våtmarker														4 722,76	0,00
		Underhåll av landskap, habitat och gräsmarkssystem med höga naturvärden	Skapande och upprätthållande av														103 453,17	101 604,87
		Underhåll av jordbruk, integrerade metoder	Underhåll av åker- och gräsmarkssystem med höga naturvärden														455 516,27	408 650,13
		Annat	Diversifiering av grödor, växtföljd															
			Utfodring av djur, hantering av gödsel														209 101,72	0,00
																20 630,00	0,00	
	Areal (ha) 10.1	Bättre förvaltning, minskning av mineralgödsel och bekämpningsmedel: Jordlager, plöjningsmetoder, reducerad jordbearbetning, bevarande av jordbruk														8 728,56	0,00	
		Bevattning/Dränering	Minskad bevattning, bevattningsteknik															
			Minskad vattenavledning, underhåll av våtmarker														11,69	0,00
Underhåll av landskap, habitat och		Skapande och upprätthållande av														258,70	239,68	
Underhåll av jordbruk, integrerade metoder		Underhåll av åker- och gräsmarkssystem med höga naturvärden														2 128,47	2 128,47	
		Diversifiering av grödor, växtföljd																
		Utfodring av djur, hantering av gödsel														2 178,60	0,00	
	Annat																	
Fysisk areal (ha) (10.1)															10 822,45	0,00		
Åtgärd 11	Antal jordbruksföretag som fått stöd (11.1 och 11.2)														88			
	Areal (ha) 11.1	Övergång till ekologiskt jordbruk (11.1)														93,93		
		upprätthållande av ekologiskt jordbruk (11.2)														3 035,04		
Totala offentliga utgifter € (11.1 och 11.2)															1 080 999,89			
Åtgärd 13	Areal (ha)	Bergsområden (13.1)																
		Andra områden med betydande naturliga begränsningar (13.3)														14 267,96		
	Områden med särskilda begränsningar (13.3)																	
	Antal jordbruksföretag som fått stöd (13.1 och 13.3)															369,00		
Totala offentliga utgifter €	Bergsområden (13.1)																	
	Andra områden med betydande naturliga begränsningar (13.3)														4 492 995,40			

Tabell B4 - Totala offentliga utgifter för projekt som stöder även andra fokusområden (AIR) Ackumulerat		
Prioritet/Fokusområde	Totala offentliga utgifter - År N Ackumulerat Fokusområde programmerat	Totala offentliga utgifter - År N Ackumulerat Stöder andra fokusområden sekundärt
P1	114 656,36	149 577,67
P2	2A	5 080 453,06
	2B	936 000,00
P3	3A	3 096 792,05
	3B	
P4	4A	37 622 819,11
	4B	18 891 016,40
	4C	759 718,15
P5	5A	29 271,40
	5B	
	5C	718 930,40
	5D	
	5E	
P6	6A	
	6B	1 687 740,81
	6C	

information hämtas från övriga tabeller

Tabell C Uppdelning efter kön, typ av jordbruksbransch och storlek, ålder och typ av område

		Tabell C1.1 Övervakning av utfall fördelat på typ av område				
		Område som inte har naturliga och andra särskilda begränsningar	Område med naturliga och andra särskilda begränsningar			Totalt
			Bergsområde	Annat	Särskilda begränsningar	
Åtgärd 4	Totala offentliga utgifter (€) (4.1 och 4.2)				8 810 790,55	8 810 790,55
Åtgärd 6	Totala offentliga utgifter (€) (6.1)				936 000,00	936 000,00

		Tabell C1.2 Övervakning av utfall fördelat på typ av område	
		Totalt	av vilka Natura 2000
KUMULATIVT			
Åtgärd 10	Totala offentliga utgifter (€) Inkl. EURI	16 007 764,66	0,00

		Tabell C1.3 Övervakning av utfall fördelat på typ av område	
		Totalt	av vilka ekologiska företag
KUMULATIVT			
Åtgärd 4, 6,10 och 13	Totala offentliga utgifter (€) 4.1, 6.1, 10, 13	54 137 371,46	10 570 648,38

		Tabell C2.1 Övervakning av utfall fördelat enligt ålder och kön							
				P4	P5	P6	Totalt		
		2A	2B						
Åtgärd 4	Antal företag/stödmottagare som fått stöd Investeringar i jordbruksföretag (4.1)	Ålder (<= 40)	man	22		1		22	
			kvinnor	1				1	
		Ålder(>40)	man	53		2	3		53
			kvinnor	2					2
		Andra icke personer (Other non individuals)		10		1			10
Totalt		88		4	3		88		
Åtgärd 6	Antal företag/stödmottagare som fått stöd (6.1)	Ålder (<= 40)	man		28			28	
			kvinnor		2			0	
		Ålder(>40)	man						
			kvinnor						
		Andra icke personer			1				
Totalt			31				31		

		Tabell C2.2 Övervakning av utfall fördelat enligt typ av jordbruksbransch									
		Total	Åkergrödor	Trädgårdsväxter	Vin	Mjök	Andra permanenta grödor	Andra betesdjur	Granivores	Blandat (Grödor och produktionsdjur)	Icke jordbruk (livsmedelssektorn)
Åtgärd 4	Antal insatser (4.1, 4.2)	209	46	74		21	18	30	4	16	
	Total offentliga utgifter (€) (4.1, 4.2)	5 123 412,74	909 132,79	1 574 726,33	0,00	520 221,81	461 571,63	1 290 418,28	104 039,34	263 302,56	0,00
Åtgärd 6	Antal insatser (6.1)	31	12	6		2	1	4	2	4	
	Total offentliga utgifter (€) (6.1)	936 000,00	372 000,00	168 000,00		72 000,00	36 000,00	132 000,00	48 000,00	108 000,00	0,00

		Tabell C2.3 Övervakning av utfall fördelat enligt typ av storlek					
		Total	< 5 Ha	>=5 Ha till <10 Ha	>=10 Ha till <20 Ha	>=20 Ha till <50 Ha	>=50 Ha
Åtgärd 4	Antal insatser (4.1, 4.2)	209	2	9	29	52	117
	Total offentliga utgifter (€)	5 123 412,74	22 655,95	205 239,75	753 500,57	1 452 031,63	2 689 984,84
Åtgärd 6	Antal insatser (6.1)	31	3	1	4	18	5
	Total offentliga utgifter (€)	936 000,00	60 000,00	36 000,00	96 000,00	576 000,00	168 000,00

Unionsprioritet	Tabell D: Måluppfyllelse					
	Godkända ansökningar		Måluppfyllelse			
	Fokusområde	Utfallsindikator	Godkända ansökningar (betalningar)	Utfallsindikator (Betalningar, hämtar från tabell B)	Mål indikator	Måluppfyllelse*
1	1A				0,69 % av utgifter inom ramen för artiklarna 14,15 och 35 i förhållande till programmets totala finansieringsram (art. 14, 15 och 35)	0,15 %
	1B				15 samarbetsprojekt som fått stöd	0
	1C				Totalt antal deltagare (700 st) som utbildats (art.14)	774
2	2A	Antal företag som får stöd för investeringar i jordbruksföretag (4.1)	88	88	Andel av jordbruksföretag med stöd från ett landsbygdsprogram för investeringar i omstrukturering eller modernisering (20,00)	15,17 %
	2B	Antal stödmottagare (jordbruksföretag) som får nyetableringsstöd - unga jordbrukare (6.1)	31	31	Andel av jordbruksföretag med stöd från ett landsbygdsprogram för affärsutveckling/ investeringar för unga jordbrukare (5,69 %)*	5,34 %
	4A	Nya värden enligt programändrin 6			Jordbruksmark som omfattas av åtagande som stöder biologisk mångfald och/eller landskap (4 601,00 ha)	4 840
					Andel av jordbruksmark som omfattas av åtagande som stöder biologisk mångfald och/eller landskap (23,45 %)*	24,67 %
	4B	Nya värden enligt programändrin 6			Jordbruksmark som omfattas av åtagande för att förbättra vattenförvaltning (13 387,00 ha)	13 215
					Andel av jordbruksmark som omfattas av åtagande som förbättrar vattenförvaltning (68,23 %)*	67,35 %
	4C	Nya värden enligt programändrin 6			Jordbruksmark som omfattas av åtagande för att förbättra markskötsel och/eller förebygga jorderosion (3 962,00 ha)	4 162
					Andel av jordbruksmark som omfattas av åtagande för att förbättra markskötsel och/eller förebygga jorderosion (20,19 %)*	21,21 %
5A				(300 ha) av bevattnad mark (850 ha) som ställs om till effektivare bevattningssystem (35,29 %)	9,78 %	
5C	O2 Totalt investeringar	2 859 486,07	2 859 486,07	5 700 000 euro total investering i förnyelsebar energiproduktion	2 859 486,07	
6	6A				Arbetsstillfällen som skapats i projekt som får stöd - Män	0
					Arbetsstillfällen som skapats i projekt som får stöd - Kvinnor	0
	6B				100 % av landsbygdsbefolkning som omfattas av lokala utvecklingsstrategier *	107,02 %
					Befolkning (7 000) netto som drar nytta av förbättrade tjänster	37 729
					Andel av befolkningen som drar nytta av förbättrade tjänster (24,69 %)*	133,06 %
6B				Arbetsstillfällen som skapats genom projekt som får stöd (Leader) -Män	2,75	
				Arbetsstillfällen som skapats genom projekt som får stöd (Leader) -Kvinnor	0,90	

* ifylles endast om data inte finns i tabell B

Data genereras från B F10,G10, F11 och G: tabellerna

* Beräkning från OP i SFC

Hämtar uppgiften från B.1						
Tabell G1 - Tabell över specifika mål						
Kod	Namn på målkategori	Fokusområde	Enhet	Målvärde 2023	Måluppfyllelse	Comments
T-AX01	T-AX01 Total investering	3A	euro	20 500 000,00	12 836 277,94	

Tabell E: Övervakning av offentliga utgifter för åtgärder med övergångsbestämmelser

Åtgärder EU 1305/2013	Koder enligt EU 1305/2013	Koder enligt EU 1305/2013	Totala offentliga utgifter
Artikel 14	1	331, 111	0,00
Artikel 15	2	114, 115	0,00
Artikel 16	3	132, 133	0,00
Artikel 17	4	216, 121, 125, 123	0,00
Artikel 18	5	126	0,00
Artikel 19	6	112, 141, 311, 312, 313	0,00
Artikel 20	7	321, 322, 323	0,00
Artikel 21	8	221, 222, 223, 226, 227, 122, 123	0,00
Artikel 27	9	142	0,00
Artikel 28	10	214	0,00
Artikel 29	11	214	0,00
Artikel 30	12	213, 224	0,00
Artikel 31	13	211, 212	0,00
Artikel 33	14	215	0,00
Artikel 34	15	225	0,00
Artikel 35	16	124	0,00
Artikel 32 1303/2013 Art 42 RD	19	411, 412, 413, 421, 431	0,00
		Åtgärder utan fortsättning	
		113	0,00
		131	0,00
		341	0,00

Tabell F - Uppfyllande av indikatorer för resultatramen						
		Förverkligande av indikatorer för resultatram *	Justeringar för tilläggsbetalningar	Måluppfyllelse **	Delmål 2018	Mål 2023
Unionsprioritering 2	Totala offentliga utgifter (€)	6 016 453,06		63,21 %	20 %	9 517 713,37
	Antal jordbruksföretag med stöd från ett landsbygdsprogram för investeringar i omstrukturering eller modernisering (2A) + antal jordbruksföretag med stöd från ett landsbygdsprogram affärsutveckling/ investeringar för unga jordbrukare (2B)	119,00		79,87 %	20 %	149,00
Unionsprioritering 3	Totala offentliga utgifter (€)	3 096 792,05		70,38 %	20 %	4 400 000,00
Unionsprioritering 4	Totala offentliga utgifter (€) INKL EURI	57 326 165,88	3 969 976,77	99,88 %	50 %	53 418 660,81
	Jordbruksmark som omfattas av åtaganden som stöder biologisk mångfald (ha) (4A)+ Jordbruksmark som omfattas av åtaganden för att förbättra vattenförvaltning (ha) (4B)+Jordbruksmark som omfattas av åtaganden för för att förbättra markskötsel och/eller förebygga jorderosion (ha) (4C) Ingår areal som betalas med EURI	13 951,42		115,99 %	78 %	12 028,00
Unionsprioritering 5	Totala offentliga utgifter (€)	748 201,80		29,05 %		2 575 866,36
	Antal investeringar i energibesparingar och energieffektivitet + i förnybar energiproduktion	3,00		12,00 %		25,00
	Bevattnad mark (ha) som ställs om till effektivare bevattningssystem	83,12		27,71 %		300,00
Unionsprioritering 6	Befolkning som omfattas av LAG-gruppen (6B)	30 344,00		105,85 %	100 %	28 666
	Totala offentliga utgifter (€)	1 687 740,81		77,74 %	15 %	2 171 049,38

Tabell F - Uppfyllande av indikatorer för resultatramen						
		Förverkligande av indikatorer för resultatram år 2020*	Justeringar för tilläggsbetalningar	Måluppfyllelse 2019**	Delmål 2018	Mål 2023
Unionsprioritering 3	Antal insatser (projekt) för investeringar i bearbetning/marknadsföring och/eller utveckling av jordbruksprodukter (3A)	29,00		72,50 %	20 %	40,00
Unionsprioritering 4	Total areal för stöd till områden med särskilda begränsningar (M13)	14 267,96		98,40 %	80 %	14 500,00

* Information hämtas från tabell B och D

**Måluppfyllelse baserat på mål i programmet

Bilaga 2 Sammanfattning av årlig genomföranderapport 2022 för Ålands landsbygdsutvecklingsprogram 2014 - 2022.

Kriget i Ukraina har präglat hela världsekonomin under 2022 och den ekonomiska kris som följde med det har även satt sina spår inom det åländska lantbruket. Det oroliga världsläget har påverkat och testat krisberedskapen på flera sätt. Jordbruket är energiintensivt och de stigande energipriserna inverkar på de flesta insatsvarorna. Tillgången på gödsel har blivit osäker. Den ökande inflationen har skapat oro för hur efterfrågan på livsmedel påverkas. Lönsamheten har ytterligare ansträngts med låga producentpriser då prishöjningarna inte syns hos producenterna. Samtidigt har investeringsviljan påverkats av krisen.

Under året har staten gått in med ett stödpaket som innefattat även åländska jordbrukare med avlyftande av skatt på drivmedel och fastighetskatt på produktionsbyggnader. Krispaketet har ytterligare kompletterats med åländska insatser. Genom programändring 7 kompletterades landsbygdsprogrammet med 1 miljon euro i nationell finansiering för att stödja den inhemska livsmedelsproduktionen och gårdarnas likviditet. Av beloppet avsattes 803 000 euro till en generell nationell tilläggsdel till det delfinansierade kompensationsbidraget som kan betalas till alla gårdar som erhåller kompensationsbidrag och 197 000 euro avsattes till en temporär förhöjning av kompensationsbidragets nationella husdjursförhöjning. Därutöver infördes ett kostnadsersättningsstöd med EU:s de minimis regelverk som grund för inköp av foder till husdjursgårdar med anledning av den omfattande torkan under odlingssäsongen 2022. Med anledning av kostnadskrisen inom lantbruket till följd av Rysslands invasion av Ukraina infördes ett nationellt krisstöd till mjölk- och nötköttsproducenter samt till nötköttföretag som föder upp kalvar.

Med en utökad finansieringsram om 78,2 miljoner euro innefattande två övergångsår uppgår de arealbaserade stödets andel av budgeten till 73 procent och projektstöden till 27 procent. För projektstöden är 99 procent av budgeten uppbunden och motsvarande betalningar uppgår till 59 procent. För de arealbaserade stödets del uppgår betalningarna inklusive nationellt finansierade tilläggsdelar till 96 procent av budgeten. Sammantaget visar det ett bra genomförande av programmet.

Av den totala budgeten på 1,8 miljoner euro för återhämtningsfinansiering som Åland fick ta del av för att stödja återhämtningen från de följder som Covid 19-pandemin orsakade har 43 procent eller 0,788 miljoner euro betalats ut. Betalningarna har verkställts till åtgärderna miljöförbättrande åtgärder (M10) grundläggande tjänster och förnyelse av samhällen på landsbygden (M07) och finansiering beviljats för samarbetsåtgärder (M16).

För programmet finns en horisontell prioritering som med flera åtgärder gemensamt syftar till att främja kunskapsöverföring och innovation.

Även om de totala utgifterna fortfarande ligger lågt så har målsättningarna för antal deltagare i kurser för kunskapsutveckling (M01) uppfyllts i sin helhet. De kurser för kunskapsutveckling som genomförts och slutförts har lockat totalt 773 deltagare och uppfyllt målen för livslångt lärande

De utnyttjade anslagen för rådgivningsinsatser ligger ännu på en lägre nivå än vad som initialt programmerades.

Med den nya samarbetsåtgärden som infördes med återhämtningsfinansiering till följd av pandemins verkningar är målsättningen att stärka livsmedelssektorn med ökad konkurrenskraft genom kort livsmedelskedja och försäljning av livsmedel på lokala marknader. Inom detta område ska även banden mellan jordbruk, livsmedelsproduktion och skogsbruk samt forskning och innovation stärkas.

Under året beviljades tre projekt finansiering med syfte till förnyelse och utökade samarbeten. En förstudie ska skapa förutsättningar inför ett digitaliseringsprojekt riktat till livsmedelsproducenter och -förelare för att underlätta marknadsföring och försäljning samt digitalisering av arbetsprocesser inom administration. Ett samarbetsprojekt mellan biodlare och Högskolan på Åland förväntas skapa nya metoder för biodlare, där nyttan är minskade förluster, förbättrad skörd och bättre skötsel av biodlingen. Ett utvecklings- och pilotprojekt ska aktivera ett landsbygdsbaserat cirkulärt system och utveckla en konkret och verklighetsförankrad verksamhetsmodell för hur man kan använda biomassa producerad utanför produktiva åkrar för att öka resiliens vid torka, ha mera tillgång till foder och öka självförsörjning av näringsämnen och biologisk aktivitet i åkrarna.

Investeringsviljan för lantbruksinvesteringarna inom fokusområdet konkurrenskraft har återigen märkbart minskat och det kommer att ta lite längre tid innan målsättningarna i programbudgeten uppnås. De nya investeringsåtgärderna inom lantbruket riktade mot bevattning och energi som infördes för övergångsåren 2021 - 2022 har rönt ett visst intresse. Storleken på investeringarnas storlek är än så länge små.

Efter omfördelning av programbudgeten 2019 med utökad finansiering för investeringar i livsmedelsförädling har nya finansieringsbeslut under året beviljats till fyra projekt. Investeringsviljan har ännu inte återhämtat sig till nivån före Covid 19-pandemin. Av budgeten för investeringar i förnyelsebar energi inom livsmedelssektorn vilken infördes som en ny åtgärd för övergångsåren är en stor del uppbundet och utbetalt.

Intresset för att bli lantbrukare motsvarar det som programmerats och 32 lantbrukare har under den här programperioden beviljats finansiering.

Kring den nya åtgärden grundläggande tjänster och förnyelse av samhällen i landsbygdsområden finns det ett aktivt engagemang för att främja jordbrukets vattenvård och biologiska mångfald genom samarbete, innovation & lokalt genomförande. Finansiering har beviljats för planering och rådgivning gällande gårdsspecifika lösningar, information, kommunikation och nätverkande, inspirations- och kunskapsspridning, samt samarbete med demonstrationsgårdar som visar hur olika metoder och verktyg kan tas bruk. Hela anslaget för åtgärden är uppbundet. Under slutet av året verkställdes den första utbetalningen.

Inga nya åtaganden om miljö- och klimatvänligt jordbruk eller ekologisk produktion ingicks under året. De åtaganden som löpte ut 30.4.2022 kunde förlängas med ett år fram till programperiodens slut. Det totala antalet stödmottagare minskade från 380 år 2021 till 373 år 2022. Minskningen beror på att gårdar upphör helt med sin produktion, arealen övergår dock till andra gårdar som fortsätter bruka den för den totala arealen som erhåller stöd är så gått som oförändrad, drygt 14 000 hektar.

Genomförandet av den lokala utvecklingsstrategin har förlöpt mycket bra och med ny finansiering för övergångsperioden är hela budgeten uppbunden. Överskridning av budgeten har beviljats till den del det har funnits möjlighet att återboka medel för projekt som inte nyttjat hela sin beviljade finansiering. Ett åttiototal projekt har fått finansiering. Till följd av covid19-

pandemin har förlängning av genomförandeperioden beviljats för ett flertal projekt för att kunna slutföra sina planerade aktiviteter.

Under året har den lokala aktionsgruppen slutfört ett samarbetsprojekt om hållbarhetsfrågor mellan Österbotten och Åland. Inom projektet har filmer producerats som visualiserar det åländska samhällets egen hållbarhetsagenda och de sju strategiska hållbarhetsmålen.

Dashboard | Prezi x Nulägesanalys2.5.2022 | Prezi x +

prezi.com/p/edit/hs-9hytadyh9/

W3D3 - Solve Hög... Kojäudu sisään | My... CMG Web PaletteArena - Lice... Twitter Hem - Svensk Trav... https://hyra-testi... Hem - Sustainable... E-post-SolveHogm... Kartplatsen - Lantm... Pääsymallinta Bloggs Stal 8,4 x 15,6 m | L...

ng och kurser 0,29 milj.
stöd 1,7 milj.
jekt 0,7 milj.
te 0,3 milj.

Nulägesanalys och Årsrapport 11.05.2023

- Läget i programområdet
- Kommunikation

Program

E. ad...
- Systemen
till övergång
- De nya åtgärder
utvecklats in
- Övervakning
utvecklats för
projektstöd
- Arbetet för

Prezi

Prezenter view

14:25 måndag 15-05-2023

Dashboard | Prezi x Nulägesanalys2.5.2022 | Prezi x +

prezi.com/p/edit/hs-9hytadyh9/

W3D3 - Solve Hög... Kojäudu sisään | My... CMG Web PaletteArena - Lice... Twitter Hem - Svensk Trav... https://hyra-testi... Hem - Sustainable... E-post-SolveHogm... Kartplatsen - Lantm... Pääsymallinta Bloggs Stal 8,4 x 15,6 m | L...

Kriget påverkar utbudet
Höga energipriserna
Höga insatsvarupriserna

Ålands landsbygdsutvecklingsprogram 2014-2020

Nulägesanalys och Årsrapport 11.05.2023

- Läget i programområdet
- Kommunikation

utveckling
den
ortsatt
gödsel och
n hög nivå
mentpriser
interna
er.

Konsekvenser

- Fortsatt hög efterfrågan för vegetabilier
- Tuffare för kött och ekologisk produktion
- Fortsatt behov av att jobba med kostnaderna för både

och förädlingen
- In
branschen
- Kommer lojaliteten till lokala

Europeiska jordbruksfonden för landsbygdsutveckling
Europa investerar i landsbygdsområden

Samarbetslag

Fortsatta nationell satsningar på försörjningsberedskap

Prezenter view

14:24 måndag 15-05-2023

Dashboard | Prezi x Nullegesanalys2.5.2022 | Prezi x +

prezi.com/p/edit/hs-9hytadyh9/

W3D3 - Solve Hög... Kijaudu sisään | My... CMG Web PalettaArena - Lice... Twitter Hem - Svensk Trav... https://hyra-testi... Hem - Sustainable... E-post-Solve.Hogm... Kartplatsen - Lantm... Pääsynhallinta Blogar Staf 8.4 x 15.6 m | L...

- Större prisfluktuationer

Konsekvenser

- Fortsatt hög efterfrågan för vegetabilier
- Tuffare för kött och ekologisk produktion
- Fortsatt behov av att jobba med kostnaderna för både producenterna och förädlingen
- Inflationen oroar branschen - kommer lojaliteten till lokala livsmedel vara intakt

Fortsatta nationella satsningar på försörjningsberedskap

- Nationellt stöd för el och gödsel genomförs

Prezi

Skriv här för att söka

Presenter view 14:27 måndag 15-05-2023

Dashboard | Prezi x Nullegesanalys2.5.2022 | Prezi x +

prezi.com/p/edit/hs-9hytadyh9/

W3D3 - Solve Hög... Kijaudu sisään | My... CMG Web PalettaArena - Lice... Twitter Hem - Svensk Trav... https://hyra-testi... Hem - Sustainable... E-post-Solve.Hogm... Kartplatsen - Lantm... Pääsynhallinta Blogar Staf 8.4 x 15.6 m | L...

h oroar branschen - aliteten till lokala ara intakt

Fortsatta nationella satsningar på försörjningsberedskap

- Nationellt stöd för el och gödsel genomförs i Finland
- Genomförs på Åland av landskapsregeringen med finansieras av staten
- Utbetalning under hösten för kostnader kopplade till odlingssäsongen 2023
- Enligt Ukrainakrisramen

Prezi

Skriv här för att söka

Presenter view 14:29 måndag 15-05-2023

Dashboard | Prezi

prezi.com/p/edit/hs-shytadyh9/

W3D3 - Solve Hög... Kojau du sisän | Hy... CMG Web PaletteArena - Lice... Twitter Hem - Svensk Trav... https://hyra-testi... Hem - Sustainable... E-post-Solve.Hogm... Kartplatsen - Lantm... Pääsynhallinta Bloggs Stall 8.4 x 15,6 m | L...

Programmet under övergångsperioden

- Vi har 11 (9) åtgärder inom 11 (9) fokusområden
- Total programram 78,9 miljoner varav 73,8 miljoner delfinansierat och 1,8 återhämtning
- Största åtgärd kompensationsbidrag, 31,8 milj. sedan
- miljösättning 15,2 milj.
- inv. i fysiska tillgångar 15 milj.
- ekologiskt prod. 9,1 milj.
- Leader 2,16 milj.
- startstöd 1,2 milj.
- rådgivning och kurser 0,29 milj.
- tekniskt stöd 1,7 milj.
- miljöprojekt 0,7 milj.
- Samarbete 0,3 milj.

4 400 000 av 3,5 milj. beviljat utbetalt
- Har varit en positiv konjunkturutveckling som svårt lita med inflationen
Finns investeringsbehov med tilltagande varor försäktas
Ettcellinvesteringar under 20

Fokusområde 2B
- 1 186 000 euro varav 1 102 000 beviljat
- Endast ett startstöd kvar

Fokusområde 2A
Konjunkturstyrningsprogrammet 2018-2021, 2,5 milj. beviljat och 1,9 milj. utbetalt
Stötarvet till inlämnat som till stöd för 2021-2022 budget
- Fortsatt intresse för investeringar i marknadens

Prezi

Skriv här för att söka

Presenter view

14:29 måndag 15-05-2023

Dashboard | Prezi

Nulägesanalys2.5.2022 | Prezi

prezi.com/p/edit/hs-shytadyh9/

W3D3 - Solve Hög... Kojau du sisän | Hy... CMG Web PaletteArena - Lice... Twitter Hem - Svensk Trav... https://hyra-testi... Hem - Sustainable... E-post-Solve.Hogm... Kartplatsen - Lantm... Pääsynhallinta Bloggs Stall 8.4 x 15,6 m | L...

Unionsprioritering 1 (1A, B, C)

- Har tidigare varit problematisk med litet intresse för rådgivning
- Kurser 170 000 beviljat (100 %)
- Rådgivning 123 000 bevilja (103 %)
- Fortfarande mindre än hälften utbetalt =>återbokn ingar
- Samarbete M16 har beviljats 228 000, 72 000 euro återstår till en sista ansökningsomgång

Prezi

Skriv här för att söka

Presenter view

14:29 måndag 15-05-2023

Dashboard | Prezi x Nullegesanalys2.5.2022 | Prezi x +

prezi.com/p/edit/hs-9hytadyh9/

W3D3 - Solve Hög... Kijaudu sisään | My... CMG Web PaletteArena - Lice... Twitter Hem - Svensk Trav... https://hyra-testi... Hem - Sustainable... E-post-Solve.Hogm... Kartplatsen - Lantm... Pääsynhallinta Biogas Staf 8.4 x 15.6 m | L...

Fokusområde 2A

- Konkurrenskraft jordbruk
- Totalt 8 059 713 varav ca 6,5 milj. beviljat och 63 % utbetalt
- Stort projekt på inlämnat som tar återstående budget
- Fortsatt intresse för bevättning investeringar marknadsförs

Prezi

Prezenter view 14:30 måndag 15-05-2023

Skriv här för att söka

Dashboard | Prezi x Nullegesanalys2.5.2022 | Prezi x +

prezi.com/p/edit/hs-9hytadyh9/

W3D3 - Solve Hög... Kijaudu sisään | My... CMG Web PaletteArena - Lice... Twitter Hem - Svensk Trav... https://hyra-testi... Hem - Sustainable... E-post-Solve.Hogm... Kartplatsen - Lantm... Pääsynhallinta Biogas Staf 8.4 x 15.6 m | L...

Fokusområde 2B

- Underlätta inträdet till sektorn, startstöd
- 1 188 000 euro varav 1 152 000 beviljat
- Endast ett startstöd kvar

Prezi

Prezenter view 14:30 måndag 15-05-2023

Skriv här för att söka

Dashboard | Prezi

prezi.com/p/edit/hs-9hytadyh9/

W3D3 - Solve Hög... Kijaudu sisään | Hy... CMG Web PaletteArena - Lice... Twitter Hem - Svensk Trav... https://hyra-testi... Hem - Sustainable... E-post-Solve.Hogm... Kartplatsen - Lantm... Pääsyhallinta Bloggar Staf 8.4 x 15.6 m | L...

Fokusområde 3A

- Integrera livsmedelskedjan, livsmedelsförädling
- 4 400 000 av 3,5 milj. beviljat, 71 % utbetalt
- Har varit en positiv konjunkturutveckling som svalnat lite med inflationen
- Finns investeringsbehov men företagen verkar försiktiga
- Energiinvesteringar under 5C

Prezi

Skriv här för att söka

Presenter view 14:30 måndag 15-05-2023

Dashboard | Prezi

prezi.com/p/edit/hs-9hytadyh9/

W3D3 - Solve Hög... Kijaudu sisään | Hy... CMG Web PaletteArena - Lice... Twitter Hem - Svensk Trav... https://hyra-testi... Hem - Sustainable... E-post-Solve.Hogm... Kartplatsen - Lantm... Pääsyhallinta Bloggar Staf 8.4 x 15.6 m | L...

Fokusområde 6 B

- Främja lokal utveckling, leader
- 2 170 000 euro under övergångsperioden
- i linje med ordinarie perioden
- alla medel beviljade
- föreningen väntar ivrigt på nästa period

Int på

- Ori
- energ
- gån
- Vind
- (M04)
- Miljö
- jordb
- Digit

Prezi

Skriv här för att söka

Presenter view 14:31 måndag 15-05-2023

Dashboard | Prezi

prezi.com/p/edit/hs-3hytadyh9/

W3D3 - Solve Hög... Kijaudu sisään | Hy... CMG Web PaletteArena - Lice... Twitter Hem - Svensk Trav... https://hyra-testi... Hem - Sustainable... E-post-Solve.Hogm... Kartplatsen - Lantm... Pääsynhallinta Blogar Staf 8.4 x 15.6 m | L...

Intressanta projekt på gång:

- Orkla har flera energiinvesteringar på gång (M04)
- Vindkraft inom jordbruket (M04)
- Miljöprojekt inom jordbruket (M07)
- Digitaliseringsprojekt för att komma närmare marknaden (M16)

Prezi

Prezenter view

14:35 måndag 15-05-2023

Dashboard | Prezi

prezi.com/p/edit/hs-3hytadyh9/

W3D3 - Solve Hög... Kijaudu sisään | Hy... CMG Web PaletteArena - Lice... Twitter Hem - Svensk Trav... https://hyra-testi... Hem - Sustainable... E-post-Solve.Hogm... Kartplatsen - Lantm... Pääsynhallinta Blogar Staf 8.4 x 15.6 m | L...

Sammantaget

- Nya intressanta åtgärder
- Gott om pengar, kommer det att gå åt?
- Nästan lika mycket pengar som stöder miljömål inom investeringar som ordinarie
- Programmet har möjlighet att rulla på samtidigt som det kanske borde investeras mera

Programmet under

Utvalda områden 2A, 4 och 5
 logisk mångfald, vattenförvaltning, markskötsel, översättning, kompensationsidéer, och rådgivning
 - projektstöd värd 500 000 euro
 - utbetalt, 13 % utbetalt
 - projektstöd värd 700 000 euro
 - utbetalt, 7 % utbetalt
 - utbetalningar enligt stipendier som igen förnyats eller förlängts
 - utbetalningsområde i juni

Utvalda områden 3A
 - integrera livsmedelskedjan
 - utbetalt förädling
 - 4 400 000 av 3,5 milj. beviljat 71 % utbetalt
 - Har varit en positiv

Sammanfattning:
 - 25 % av rammens arealstöd beviljat sista utbetalningsområde görs i juni
 - 81 % av rammens projektstöd investeringsstöd och kapacitetsstöd beviljat. Utbetalt till 61
 - Återhämtningspengarna 96 % uppbundet

Prezi

Prezenter view

14:35 måndag 15-05-2023

Dashboard | Prezi

prezi.com/p/edit/hs-shytadyh9/

W3D3 - Solve Hog... Kijau du sisään | Hy... CMG Web PaletteArena - Lice... Twitter Hem - Svensk Trav... https://hyrra-testi... Hem - Sustainable... E-post-Solve.Hogm... Kartplatsen - Lantm... Pääsynhallinta Bloggar Staf 8.4 x 15.6 m | L...

Sammantaget

- 98 % av ramen arealstöd, beviljat sista utbetalningarna görs i juni
- 81 % av ramen projektstöd investeringsstöd och kunskapsstöd beviljat.

Utbetalt till 61

- Återhämtningspengarna 96 % uppbundet

Prezi

Skriv här för att söka

Presenter view

14:39 måndag 15-05-2023

Dashboard | Prezi

prezi.com/p/edit/hs-shytadyh9/

W3D3 - Solve Hog... Kijau du sisään | Hy... CMG Web PaletteArena - Lice... Twitter Hem - Svensk Trav... https://hyrra-testi... Hem - Sustainable... E-post-Solve.Hogm... Kartplatsen - Lantm... Pääsynhallinta Bloggar Staf 8.4 x 15.6 m | L...

E administration

- Systemen har anpassats till övergångsperioden
- De nya åtgärderna har utvecklats inom Hyrrä
- Övervakningsdelar har utvecklats för projektstöden
- Arbetet för kommande period har inletts

Information och publicitet

- Sida 500 av genomförandet har utvärderats och resultatet information på Facebook
- Informationsblad
- Ländstämman läggs webb kända i informationssystem
- Skap 2 nya utgåvor av utvärderingsmodeller för att förmedla information
- Webbkonferens om meddelanden i projektet
- Utvärdering av projektet
- Utvärdering av projektet

Prezi

Skriv här för att söka

Presenter view

14:39 måndag 15-05-2023

Dashboard | Prezi

prezi.com/p/edit/hs-9hytadyh9/

Information och publicitet

- Sista åren av genomförandet har utmanande med traditionell information pga Covid =>normalisering
- Landskapsregeringens webb kärnan i informationspridning
- Ökad användning av sociala medier för att förmedla information
- Webbsändningar med presentation av både övergångsperioden och CAP-strategiplanen
- nyhetsbrev

Information och publicitet

- Fokus på nya perioden
- Återgång till större informationsträffar
- Mer information till enskilda
- Information till rådgivare och banker
- Ny satsning på svenskspråkig service i landsbygdsnätverket

Prezi

Skriv här för att söka

Presenter view 14:39 måndag 15-05-2023

Dashboard | Prezi

prezi.com/p/edit/hs-9hytadyh9/

Information och publicitet

- Fokus på nya perioden
- Återgång till större informationsträffar
- Mer information till enskilda
- Information till rådgivare och banker
- Ny satsning på svenskspråkig service i landsbygdsnätverket

Prezi

Skriv här för att söka

Presenter view 14:39 måndag 15-05-2023

Dashboard | Prezi x Nulägesanalys2.5.2022 | Prezi x +

prezi.com/p/edit/hs-9hytadyh9/

WDD3 - Solve Hog... Kjøjeudu sisään | Hy... CMG Web PaletteArena - Lice... Twitter Hem - Svensk Trav... https://hyra-testi... Hem - Sustainable... E-post-SolveHog... Kartplatsen - Lantm... Pääsyhallinta Bloggar Stall 8.4 x 15.6 m | L...

Sammanfattning

- Genomförande löper på
- Omvärldsläget oroar och påverkar genomförandet, särskilt investeringar
- Genomförandet skall göras parallellt med att nya systemen tas fram!

Prezi

Preziter view 14:41 måndag 15-05-2023

Dashboard | Prezi x Nulägesanalys2.5.2022 | Prezi x +

prezi.com/p/edit/hs-9hytadyh9/

WDD3 - Solve Hog... Kjøjeudu sisään | Hy... CMG Web PaletteArena - Lice... Twitter Hem - Svensk Trav... https://hyra-testi... Hem - Sustainable... E-post-SolveHog... Kartplatsen - Lantm... Pääsyhallinta Bloggar Stall 8.4 x 15.6 m | L...

Kriget påverkar utbudet

Höga energipriserna
Höga insatsvarupriserna

Ålands landsbygdsutvecklingsprogram 2014-2020

Europeiska jordbruksfonden för landsbygdsutveckling
Europa investerar i landsbygdsområden

Nulägesanalys och Årsrapport 11.05.2023
Läget i programområdet
Kommunikation

Konsekvenser

- Fortsatt hög efterfrågan för vegetabilier
- Tuffare för kött och ekologisk produktion
- Fortsatt behov av att jobba med kostnaderna för både produktion och förädlingen
- Inom näringslivet kommer lojaliteten till lokala

Utvveckling

- Utvecklingen i den branschen
- Utvecklingen i godset och
- Utvecklingen i hög nivå
- Utvecklingen i mentpriser
- Utvecklingen i interna
- Utvecklingen i

Administrativt

- Systemen har anpassats till övergångsperioden
- Pågående arbete har utvecklats inom Hyra
- Övervakningsdelar har utvecklats för
- Arbete för kommande period har inletts

Sammanfattning

- Genomförande löper på
- Omvärldsläget oroar och påverkar genomförandet, särskilt investeringar
- Genomförandet skall göras parallellt med att nya systemen tas fram!

Prezi

Fortsatta nationell satsningar på försörjningsberedskap

Preziter view 14:41 måndag 15-05-2023

**Årlig genomföranderapport för målet Investering för tillväxt och sysselsättning
DEL A****IDENTIFIERING AV DEN ÅRLIGA GENOMFÖRANDERAPPORTEN**

CCI	2014FI05M2OP001
Rubrik	Entreprenörskap och kompetens, Ålands strukturfondsprogram 2014-2020
Version	2022.0
Datum då övervakningskommittén godkänt rapporten	Presenteras för ÖK den 11 maj 2023

Ej validerat

IDENTIFIERING AV DEN ÅRLIGA GENOMFÖRANDE RAPPORTEN1

2. ÖVERSIKT ÖVER GENOMFÖRANDET AV DET OPERATIVA PROGRAMMET (artiklarna 50.2 och 111.3 a i förordning (EU) nr 1303/2013)5

2.1. Central information om genomförandet av det operativa programmet för det aktuella året, inklusive uppgifter om finansieringsinstrument, med avseende på ekonomiska uppgifter och indikatorer5

3. GENOMFÖRANDE AV INSATSONOMRÅDET (artikel 50.2 i förordning (EU) nr 1303/2013)8

3.1. Översikt över genomförandet8

3.2. Gemensamma och programspecifika indikatorer (artikel 50.2 i förordning (EU) nr 1303/2013)10

Tabell 3A: Gemensamma och programspecifika aktivitetsindikatorer för Eruf, Eruf React-EU och Sammanhållningsfonden (per insatsområde, investeringsprioritering, uppdelade efter regionkategori för Eruf) - 1 / 1b .10

Tabell 3A: Gemensamma och programspecifika aktivitetsindikatorer för Eruf, Eruf React-EU och Sammanhållningsfonden (per insatsområde, investeringsprioritering, uppdelade efter regionkategori för Eruf) - 1 / 3d .15

Tabell 2A : Gemensamma resultatindikatorer för ESF och ESF React-EU (per insatsområde, investeringsprioritering och regionkategori). Uppgifter om alla gemensamma ESF-resultatindikatorer (med och utan mål) ska rapporteras uppdelade efter kön. För ett insatsområde för tekniskt stöd rapporteras bara de gemensamma indikatorer som ett mål satts upp för. - 2 / 8i20

Tabell 2C : Programspecifika resultatindikatorer för ESF, ESF React-EU och sysselsättningsinitiativet för unga inklusive inom React-EU22

Tabell 4A : Gemensamma aktivitetsindikatorer för ESF, ESF React-EU och sysselsättningsinitiativet för unga inklusive inom React-EU - 2 / 8i24

Tabell 4B: Programspecifika aktivitetsindikatorer för ESF, ESF React-EU och sysselsättningsinitiativet för unga inklusive inom React-EU - 227

Tabell 2A : Gemensamma resultatindikatorer för ESF och ESF React-EU (per insatsområde, investeringsprioritering och regionkategori). Uppgifter om alla gemensamma ESF-resultatindikatorer (med och utan mål) ska rapporteras uppdelade efter kön. För ett insatsområde för tekniskt stöd rapporteras bara de gemensamma indikatorer som ett mål satts upp för. - 2 / 9i28

Tabell 2C : Programspecifika resultatindikatorer för ESF, ESF React-EU och sysselsättningsinitiativet för unga inklusive inom React-EU30

Tabell 4A : Gemensamma aktivitetsindikatorer för ESF, ESF React-EU och sysselsättningsinitiativet för unga inklusive inom React-EU - 2 / 9i31

Tabell 4B: Programspecifika aktivitetsindikatorer för ESF, ESF React-EU och sysselsättningsinitiativet för unga inklusive inom React-EU - 234

Tabell 2A : Gemensamma resultatindikatorer för ESF och ESF React-EU (per insatsområde, investeringsprioritering och regionkategori). Uppgifter om alla gemensamma ESF-resultatindikatorer (med och utan mål) ska rapporteras uppdelade efter kön. För ett insatsområde för tekniskt stöd rapporteras bara de gemensamma indikatorer som ett mål satts upp för. - 2 / 10iii35

Tabell 2C : Programspecifika resultatindikatorer för ESF, ESF React-EU och sysselsättningsinitiativet för unga inklusive inom React-EU37

Tabell 4A : Gemensamma aktivitetsindikatorer för ESF, ESF React-EU och sysselsättningsinitiativet för unga inklusive inom React-EU - 2 / 10iii38

Tabell 4B: Programspecifika aktivitetsindikatorer för ESF, ESF React-EU och sysselsättningsinitiativet för unga inklusive inom React-EU - 241

Tabell 2A : Gemensamma resultatindikatorer för ESF och ESF React-EU (per insatsområde, investeringsprioritering och regionkategori). Uppgifter om alla gemensamma ESF-resultatindikatorer (med och utan mål) ska rapporteras uppdelade efter kön. För ett insatsområde för tekniskt stöd rapporteras bara de gemensamma indikatorer som ett mål satts upp för. - 2 / 10iv42

Tabell 2C : Programspecifika resultatindikatorer för ESF, ESF React-EU och sysselsättningsinitiativet för unga inklusive inom React-EU44

Tabell 4A : Gemensamma aktivitetsindikatorer för ESF, ESF React-EU och sysselsättningsinitiativet för unga inklusive inom React-EU - 2 / 10iv46

Tabell 4B: Programspecifika aktivitetsindikatorer för ESF, ESF React-EU och sysselsättningsinitiativet för unga inklusive inom React-EU - 249

Tabell 3A: Gemensamma och programspecifika aktivitetsindikatorer för Eruf, Eruf React-EU och Sammanhållningsfonden (per insatsområde, investeringsprioritering, uppdelade efter regionkategori för Eruf) - 4 / 13i 50

Tabell 2A : Gemensamma resultatindikatorer för ESF och ESF React-EU (per insatsområde, investeringsprioritering och regionkategori). Uppgifter om alla gemensamma ESF-resultatindikatorer (med och utan mål) ska rapporteras uppdelade efter kön. För ett insatsområde för tekniskt stöd rapporteras bara de gemensamma indikatorer som ett mål satts upp för. - 5 / 13i53

Tabell 2C : Programspecifika resultatindikatorer för ESF, ESF React-EU och sysselsättningsinitiativet för unga inklusive inom React-EU55

Tabell 4A : Gemensamma aktivitetsindikatorer för ESF, ESF React-EU och sysselsättningsinitiativet för unga inklusive inom React-EU - 5 / 13i	56
Tabell 4B: Programspecifika aktivitetsindikatorer för ESF, ESF React-EU och sysselsättningsinitiativet för unga inklusive inom React-EU - 5	59
Tabell 4A : Gemensamma aktivitetsindikatorer för ESF, ESF React-EU och sysselsättningsinitiativet för unga inklusive inom React-EU - 3	60
Tabell 4B: Programspecifika aktivitetsindikatorer för ESF, ESF React-EU och sysselsättningsinitiativet för unga inklusive inom React-EU - 3	61
Tabell 3B: Antal företag som får stöd från det operativa programmet exklusive multipla bidrag till samma företag	62
Tabell 5: Uppgifter om delmål och mål som fastställs i resultatramen	62
3.4. Ekonomiska uppgifter (artikel 50.2 i förordning (EU) nr 1303/2013)	64
Tabell 6: Finansiella uppgifter på insatsområdes- och programnivå.....	64
Tabell 7: Uppdelning av de kumulativa ekonomiska uppgifterna efter insatskategori för Eruf, Eruf React-EU, ESF, ESF React-EU och Sammanhållningsfonden (artikel 112.1 och 112.2 i förordning (EU) nr 1303/2013 och artikel 5 i förordning (EU) nr 1304/2013).....	65
Tabell 8: Utnyttjande av korsfinansiering	67
Tabell 9: Kostnader för insatser som genomförts utanför programområdet (Eruf, Eruf React-EU och Sammanhållningsfonden inom målet Investering för tillväxt och sysselsättning)	67
Tabell 10: Utgifter som uppstått utanför unionen (ESF och ESF React-EU)	68
4. UTVÄRDERINGSSAMMANFATTNING	69
6 PROBLEM SOM PÅVERKAR PROGRAMMETS RESULTAT OCH ÅTGÄRDER SOM VIDTAGITS (artikel 50.2 i förordning (EU) nr 1303/2013).....	73
7. SAMMANFATTNING FÖR ALLMÄNHETEN	76
8. RAPPORT OM GENOMFÖRANDE AV FINANSIERINGSINSTRUMENT	78
Offentligt riskkapital med finansiering från europeiska regionala utvecklingsfonden (Eruf)	78
<i>Investeringar i eget kapital eller därmed likställt kapital.....</i>	<i>79</i>
9. Valfritt för den rapport som ska lämnas 2016, gäller inte övriga lätta rapporter: ÅTGÄRDER SOM VIDTAGITS FÖR ATT UPPFYLLA FÖRHANDSVILLKOREN.....	82
10. FRAMSTEG SOM GJORTS NÄR DET GÄLLER FÖRBEREDELSENA OCH GENOMFÖRANDET AV STÖRRE PROJEKT OCH GEMENSAMMA HANDLINGSPLANER (artiklarna 101 h och 111.3 i förordning (EU) nr 1303/2013).....	82
10.1. Större projekt	82
10.2. Gemensamma handlingsplaner	83
11. BEDÖMNING AV GENOMFÖRANDET AV DET OPERATIVA PROGRAMMET (artiklarna 50.4 och 111.4 i förordning (EU) nr 1303/2013)	85
11.1. Uppgifter i del A och programmets mål (artikel 50.4 i förordning (EU) nr 1303/2013)	85
11.2. Särskilda åtgärder som vidtagits för att främja jämställdhet och förebygga diskriminering, särskilt vad gäller tillgänglighet för personer med funktionsnedsättning, och bestämmelser som införts för att integrera ett jämställdhetsperspektiv i det operativa programmet och i insatserna (artiklarna 50.4 och 111.4 andra stycket e i förordning (EU) nr 1303/2013).....	85
11.3. Hållbar utveckling (artiklarna 50.4 och 111.4 andra stycket f i förordning (EU) nr 1303/2013)	85
11.4. Rapportering av stöd till klimatförändringsmålen (artikel 50.4 i förordning (EU) nr 1303/2013)	85
11.5. Partnerns roll i genomförandet av programmet.....	86
12. OBLIGATORISK INFORMATION OCH BEDÖMNING ENLIGT ARTIKEL 111.4 FÖRSTA STYCKET a OCH b i FÖRORDNING (EU) NR 1303/2013	86
12.1. Framsteg när det gäller genomförandet av utvärderingsplanen och uppföljningen av resultaten av utvärderingarna	86
12.2. Resultaten av fondernas informations- och offentlighetsåtgärder som genomförts inom kommunikationsstrategin	88
13. ÅTGÄRDER SOM VIDTAGITS FÖR ATT UPPFYLLA FÖRHANDSVILLKOREN (artikel 50.4 i förordning (EU) nr 1303/2013). (Får inkluderas i den rapport som ska lämnas in 2016, se punkt 9 ovan. Krävs i den rapport som ska lämnas in 2017.) Alternativ: framstegsrapport	89

14. YTTERLIGARE UPPGIFTER SOM KAN LÄGGAS TILL BEROENDE PÅ DET OPERATIVA PROGRAMMETS INNEHÅLL OCH MÅL (artikel 111.4 andra stycket a, b, c, d, g och h i förordning (EU) nr 1303/2013).....	89
14.1. Framsteg när det gäller genomförandet av det integrerade tillvägagångssättet för territoriell utveckling, inklusive utveckling av territorier med permanenta eller allvarliga naturbetingade och demografiska nackdelar, integrerade territoriella investeringar, hållbar stadsutveckling och lokalt ledd utveckling inom det operativa programmet	89
14.2. Framsteg när det gäller genomförandet av åtgärder för att öka kapaciteten hos medlemsstaternas myndigheter och stödmottagarna att förvalta och utnyttja fonderna	89
14.3. Framsteg när det gäller genomförandet av interregionala och transnationella åtgärder	89
14.4. I tillämpliga fall, bidrag till makroregionala strategier och havsområdesstrategier	89
<i>EUSBSR</i>	90
14.5. Framsteg när det gäller genomförandet av åtgärder inom social innovation, om så är lämpligt.....	93
14.6. Framsteg när det gäller genomförandet av åtgärder för att beakta de särskilda behoven i områden med störst fattigdom eller hos målgrupper som är särskilt utsatta för diskriminering på grund av fattigdom eller för social utestängning, med särskilt beaktande av marginaliserade befolkningsgrupper samt personer med funktionsnedsättning, långtidsarbetslösa och ungdomar som inte arbetar, och om lämpligt, de ekonomiska medel som använts	93
15. EKONOMISKA UPPGIFTER PÅ INSATSOMRÅDES- OCH PROGRAMNIVÅ (artiklarna 21.2 och 22.7 i förordning (EU) nr 1303/2013)	93
16. SMART OCH HÅLLBART TILLVÄXT FÖR ALLA (alternativ: framstegsrapport).....	93
17. PROBLEM SOM PÅVERKAR PROGRAMMETS RESULTAT OCH ÅTGÄRDER SOM VIDTAGITS – RESULTATRAM (artikel 50.2 i förordning (EU) nr 1303/2013).....	93
Dokument	94
Senaste valideringsresultat.....	95

Ej validerat

2. ÖVERSIKT ÖVER GENOMFÖRANDET AV DET OPERATIVA PROGRAMMET (ARTIKLARNA 50.2 OCH 111.3 A I FÖRORDNING (EU) NR 1303/2013)

2.1. Central information om genomförandet av det operativa programmet för det aktuella året, inklusive uppgifter om finansieringsinstrument, med avseende på ekonomiska uppgifter och indikatorer.

Kommissionen godkände i maj 2022 förvaltningsmyndighetens förslag att programmera tilldelningen av Ålands andel 2022 om 0,198 miljoner euro från Europeiska unionens återhämtningsinstrument i sin helhet till socialfonden.

Programändringen och urvalskriterierna godkändes av övervakningskommittén genom skriftlig procedur i mars 2022. Programbidraget beviljades i form av projektfinansiering för återhämtning och sysselsättningsfrämjande åtgärder.

I den reviderade programversionen uppgår den offentliga finansieringsramen inklusive tilldelad återhämtningsfinansiering till sammanlagt 10,973 miljoner euro. Återhämtningsmedlen (React-EU) finansieras till 100 % från unionen.

Under året genomfördes den sista delen av programmets utvärdering vilken kommunicerats i form av en slutrapport.

Insatsområde Entreprenörskap och innovation (Eruf)

Sammanlagt 4,644 miljoner euro är allokerat till 33 projekt och till finansieringsinstrumentet offentligt riskkapital. Finansieringsinstrumentets portfölj består av ägarkapital eller lån som motsvarar ägarkapital i små och medelstora företag. Budgeten för insatsområdet är uppbunden i sin helhet. Betalningsgraden uppgår till 98 %.

Att främja affärsutveckling, tillväxt och innovationer (Eruf)

Vid utgången av året uppgick riskkapitalbolagets verkställda investeringar i portföljbolagen till 1,159 miljoner euro. Fastställda och utbetalda förvaltningsarvoden till riskkapitalbolaget uppgår till 0,228 miljoner euro (2016 - 2020). Riskkapitalbolaget förvaltar inom förvaltningsperioden (t.o.m. 2027) sitt investerade kapital och avkastning samt avyttrar investeringar fram till återbetalning av lånet till landskapsregeringen.

De totala betalningarna inklusive projektstöden uppgår till 2,060 miljoner euro. Betalningsgraden för projektstöden (två projekt) uppgår till 97 % och för finansieringsinstrumentet (11 investeringar inklusive förvaltningsarvoden 2016 - 2020) till 91 %. Projekten är avslutade och slutredovisade.

De redovisade aktiviteterna och uppföljningen av indikatorerna visar att samtliga målsättningar har uppnåtts.

Att främja konkurrenskraft hos små och medelstora företag (Eruf)

Vid utgången av året är hela budgeten förbrukad (102 %). De totala betalningarna för rörelsekapital till 29 företag inklusive projektstöden uppgår till 2,488 miljoner euro. Projekten är avslutade och slutredovisade.

Ett stort antal företag har erbjudits olika former av proaktiva insatser i syfte att inspirera till entreprenörskap men även mer riktade stödtjänster. Erfarenheterna visar att det funnits en stor efterfrågan på företagsrådgivning i uppstartfasen och i samband med covid-19-pandemin efterfrågades specifik rådgivning för företag i behov av att ansöka om stöd för rörelsekapital. Sammanlagt 29 företag har erhållit stöd för rörelsekapital.

Utbudet och efterfrågan på mer tillväxtorienterade, riktade stödtjänster för affärsutveckling har inte haft en lika framträdande roll delvis beroende på efterfrågan men även att det inte inom projektets ram funnits utrymme att bredda utbudet av specifika kompetenser som efterfrågas.

De redovisade aktiviteterna och uppföljningen av indikatorerna visar att samtliga målsättningar har uppnåtts med undantag för antal företag som infört miljöledningssystem och energieffektiviseringsprogram. Läs mer om detta i avsnitt 6.

Insatsområde Återhämtning för SMF företag (React-EU Eruf)

Redan under 2021 var 100 % av budgeten bunden. Under 2022 har betalningar verkställts till ett belopp som motsvarar 48 % av budgeten. Projekten avslutas under 2023. Vid utgången av året har projekten nått ut till 228 företag varav 119 nya företag. Målsättningarna har uppnåtts.

Insatsområde Delaktighet och kompetens (ESF)

Sammanlagt 5,590 miljoner euro är allokerat till 20 projekt. Budgeten för insatsområdet är därmed uppbunden i sin helhet och även överbokad (111 %). Betalningsgraden uppgår till 87 %. Överbokning har varit möjlig till den del medel har återbokats från avslutade projekt som inte nyttjat hela sin beviljade finansiering.

Målsättningen att nå ut till sammanlagt 1 250 deltagare har uppnåtts till 145 %.

Minskad arbetslöshet med fokus på ungdomar och ökad rörlighet på arbetsmarknaden

Vid utgången av året är 99 % av anslaget bundet och 87 % är utbetalt. Betalningarna till två avslutade projekt uppgår till 1,120 miljoner euro. Målsättningarna gällande antal deltagare har inte uppfyllts. Projekten har haft 103 deltagare vilket ger en måluppfyllelse på 54 %. Läs mer om detta i avsnitt 6.

Efter avslutad aktivitet i projekten har det visat sig vara svårt att uppnå de målsättningar som uppgavs då programmet utformades. Antalet jobbsökande eller deltagare som valt att utbilda sig uppnår inte det förväntade målen då de avslutar sin aktivitet i projekten. Däremot visar resultaten sex månader senare att över hälften av deltagarna antingen är sysselsatta eller egenföretagare.

Minskad risk för marginalisering

Vid utgången av året är 140 % av anslaget beviljat och 126 % av anslaget utbetalt. De totala betalningarna till sex avslutade och två pågående projekt uppgår till 1,257 miljoner euro. Under året har ett nytt projekt beviljats finansiering riktat till utrikesfödda utanför de nordiska länderna och som befinner sig på Åland. Överbokning av programbudgeten har möjliggjorts inom ramen för återbokningar.

Målsättningarna gällande antal deltagare har uppfyllts. Projekten har haft 432 deltagare vilket ger en måluppfyllelse på 173 %. Antalet migranter eller deltagare med utländsk bakgrund visar en måluppfyllelse på 86 %. Enligt förväntningarna på det projekt som beviljats finansiering under året och som ännu pågår under år 2023 kan måluppfyllelsen gällande migranter ännu förbättras.

Uppgradering av kunskaper, färdigheter och kompetens hos arbetskraften samt flexibla och relevanta utbildningssystem

Vid utgången av året är 107 % av anslaget beviljat och 73 % av anslaget utbetalt. Betalningarna uppgår till 1,997 miljoner euro. Sammanlagt 12 projekt är beviljade finansiering. Av dessa slutförde två projekt sina aktiviteter i december 2022. Ett projekt fortgår ännu fram till mitten av år 2023.

När det gäller antalet redovisade deltagare inom det särskilda målet *Uppgradering av kunskaper, färdigheter och kompetens hos arbetskraften* är målsättningen uppfylld till 150 % (1 277/850). Samtliga deltagare har erhållit en kvalifikation efter avslutad åtgärd.

Inom det fjärde särskilda målet, *Flexibla och relevanta utbildningssystem*, har de två projekt som erhållit finansiering slutförts. Två system har tagits i bruk och som använts ännu sex månader efter att projektet slutförts vilket motsvarar den uppställda målsättningen.

Insatsområde Återhämtning och främjande av sysselsättning React-EU (ESF)

Tre projekt har beviljats finansiering som binder upp budgeten för återhämtningsfinansieringen 2021 - 2022. Vid utgången av året är 83 % av anslaget förbrukat. Två av projekten har erhållit slutbetalning.

Måluppfyllelsen avseende redovisat antal deltagare är 96 % (379/395).

Läs mer om detta i avsnitt 6.

3. GENOMFÖRANDE AV INSATSOMRÅDET (ARTIKEL 50.2 I FÖRORDNING (EU) NR 1303/2013)

3.1. Översikt över genomförandet

Id-nummer	Insatsområde	Sammanfattade uppgifter om viktiga händelser, betydande problem och vidtagna åtgärder under genomförandet av insatsområdet
1	Entreprenörskap och innovation	<p>Under året verkställdes en slutbetalning varmed samtliga projekt vilka beviljats projektfinansiering är avslutade. Projekten har varit framgångsrika i att erbjuda stödtjänster till SMF företag i form av rådgivning, affärsutveckling, nätverksträffar, företagarskola etc. Under covid-pandemin kompletterades insatserna med särskild rådgivning för att bistå de företag som under pandemin drabbats av likviditetsproblem. Med särskilt likviditetstöd (rörelsekapital) främst till branscherna hotell och logi, restaurang-, catering och barverksamhet samt sport, fritids- och nöjesverksamhet kunde riskerna för konkurs undvikas.</p> <p>Omorganiseringen för förvaltningen av de 7 aktiva investeringarna i riskkapital för den återstående förvaltningsperioden fram till 2027 är pågående. Under året har en exit om 0,046 miljoner gjorts i ett portföljbolag för finansieringsinstrumentet. Två företag har inlett ett konkursförande.</p> <p>Programmets utvärderare presenterade under slutet av året en slutrapport vilken presenterades och godkändes av programmets övervakningskommitté den 29 november 2022. En redogörelse för slututvärderingen återges under kapitel 4.</p>
2	Delaktighet och kompetens	<p>Under året har finansiering inom ramen för tillgängliga medel beviljats ett projekt som syftar till att skapa förutsättningar för utrikesfödda som befinner sig på Åland att hitta sin plats och känna tillhörighet och stanna på Åland. Genom att tillvarata kompetensen och uppmuntra entreprenörskap breddas möjligheterna till ökat företagande bland deltagarna. Projektet kommer att slutföras under hösten 2023. I övrigt har programförvaltningen jobbat aktivt med utbetalningar och uppföljning av beviljade projekt.</p> <p>Programmets utvärderare presenterade under slutet av året en slutrapport vilken presenterades och godkändes av programmets övervakningskommitté den 29 november 2022. En redogörelse för slututvärderingen återges under kapitel 4.</p>
3	Tekniskt stöd	<p>För att finansiera en del av de administrativa utgifterna för programmets förvaltning och genomförande har programfinansiering för tekniskt stöd använts. Budgeten uppgår till 0,399 miljoner.</p> <p>Budgeten för tekniskt stöd är förbrukad. Av det utbetalda stödet utgörs 88 % administrativa utgifter för genomförande och övervakning i form av personaltjänster och kostnader för övervakningskommitténs arbete. Två personer är</p>

Id-nummer	Insatsområde	Sammanfattade uppgifter om viktiga händelser, betydande problem och vidtagna åtgärder under genomförandet av insatsområdet
		<p>anställda med lön från tekniskt stöd, den ena av dem på deltid. Knappt 10 % procent av utgifterna är kostnader för utvärdering och resterande kostnader för informations- och kommunikationsåtgärder.</p> <p>Regelverket uppmuntrar till kapacitetsuppbyggnad och utbildning med hjälp av tekniskt stöd. Under 2022 har följande utbildningar och seminarier anordnats.</p> <ul style="list-style-type: none"> - Seminarium om framtidens utbildningsbehov på Åland 13 maj 2022 - Seminarium om ”En ekonomi som håller även i oroliga tider” den 28 september 2022 <p>Utgifterna för dessa har inte belastat budgeten för tekniskt stöd.</p>
4	Att främja återhämtning i SMF företag	Budgeten för återhämtningsfinansieringen är uppbunden i sin helhet. Under året har de första betalningarna verkställts och uppföljningen av indikatorer visar att målsättningarna i huvudsak har uppnåtts. Projekten slutförs under år 2023 varmed de slutliga resultaten kan rapporteras.
5	Återhämtning och främjande av sysselsättning	Budgeten för återhämtningsfinansieringen är uppbunden i sin helhet. Under året beviljades anslaget för år 2022 till ett sysselsättande projekt med syftet att ge åländska ungdomar möjlighet till sommarjobb. Två av tre beviljade projekt är slutförda och uppföljningen av indikatorer visar att målsättningarna i huvudsak har uppnåtts. Det tredje projektet slutförs under år 2023 varmed de slutliga resultaten kan rapporteras.

3.2. Gemensamma och programspecifika indikatorer (artikel 50.2 i förordning (EU) nr 1303/2013)

Andra prioriterade områden än tekniskt stöd

Insatsområde	1 - Entreprenörskap och innovation
Investeringsprioritering	1b - Främja företagsinvesteringar inom forskning och innovation och utveckla kopplingar och synergieffekter mellan företag, forsknings- och utvecklingscentrum och den högre utbildningssektorn, särskilt främjande av investering i produkt- och tjänsteutveckling, tekniköverföring, social innovation, miljöinnovation, offentliga tillämpningar, efterfrågestimulans, nätverk, kluster och öppen innovation genom smart specialisering, och stödja teknisk och tillämpad forskning, pilotverksamhet, tidiga produktvalideringsåtgärder och kapacitet för avancerad produktion och förstagångsproduktion, särskilt vad gäller viktig möjliggörande teknik och spridning av teknik för allmänna ändamål, samt främja investeringar som är nödvändiga för att främja krishanteringsförmågan inom hälso- och sjukvården

Tabell 3A: Gemensamma och programspecifika aktivitetsindikatorer för Eruf, Eruf React-EU och Sammanhållningsfonden (per insatsområde, investeringsprioritering, uppdelade efter regionkategori för Eruf) - 1 / 1b

(1)	Id-nummer	Indikator	Mätenhet	Regionkategori	Målvärde (2023) totalt	Målvärde (2023) män	Målvärde (2023) kvinnor	2022 Summa	2022 Män	2022 Kvinnor	Synpunkter
F	CO01	Produktiv investering: Antal företag som får stöd	Företag	Mer utvecklade	17,00			58,00			Uppgifterna är resultat som rapporterats in till förvaltningsmyndigheten i samband med betalningsansökningar och särskild rapportering från finansieringsinstrumentet offentligt riskkapital. Antalet företag överskrider programmets målsättning. Samtliga projekt är slutredovisade.
S	CO01	Produktiv investering: Antal företag som får stöd	Företag	Mer utvecklade	17,00			37,00			Det prognosticerade antalet företag inkluderar slutliga mottagare för riskkapital i enlighet med styrelsebeslut fattat av riskkapitalbolaget. Det betyder inte att riskkapital investeringen ännu är verkställd (betald). Det prognosticerade antalet företag som ingått i finansieringsansökningarna för projektstöden tillsammans med antalet slutmottagare för finansieringsinstrumentet överskrider programmets målsättning.
F	CO03	Produktiv investering: Antal företag som får annat ekonomiskt stöd än bidrag	Företag	Mer utvecklade	11,00			11,00			Uppgifterna bygger på den rapportering som ägaren av finansieringsinstrumentet lämnat in över antal slutmottagare som erhållit riskkapitalfinansiering.
S	CO03	Produktiv investering: Antal företag som får annat ekonomiskt stöd än bidrag	Företag	Mer utvecklade	11,00			12,00			Det förväntade antalet företag inkluderar slutliga mottagare för riskkapital i enlighet med styrelsebeslut fattat av riskkapitalbolaget.
F	CO04	Produktiv investering: Antal företag som får annat stöd än ekonomiskt	Företag	Mer utvecklade	10,00			47,00			Uppgifterna är resultat som rapporterats in till förvaltningsmyndigheten i samband med betalningsansökningar. De inrapporterade resultaten överstiger programmets målsättning och i ett projekt överstiger resultatet projektets egen prognosticering. Samtliga projekt är slutredovisade.
S	CO04	Produktiv investering: Antal företag som får annat stöd än ekonomiskt	Företag	Mer utvecklade	10,00			25,00			Det prognosticerade antalet företag som ingått i finansieringsansökningarna för projektstöden har överskridit programmets målsättning.

(1)	Id-nummer	Indikator	Mätenhet	Regionkategori	Målvärde (2023) totalt	Målvärde (2023) män	Målvärde (2023) kvinnor	2022 Summa	2022 Män	2022 Kvinnor	Synpunkter
											Uppgifterna är resultat som rapporterats in till förvaltningsmyndigheten i samband med betalningsansökningar och särskild rapportering från finansieringsinstrumentet offentligt riskkapital.
F	CO08	Produktiv investering: Sysselsättningsökning i företag som får stöd	heltidsekvivalenter	Mer utvecklade	10,00			85,00	31,00	54,00	Uppgifterna är preliminära resultat som rapporterats in till förvaltningsmyndigheten i samband med betalningsansökningar och rapportering från finansieringsinstrumentet offentligt riskkapital. Totalt 85 årsarbetsplatser överstiger programmets målsättning, varav 32 nya årsarbetsplatser hänförs till finansieringsinstrumentet.
S	CO08	Produktiv investering: Sysselsättningsökning i företag som får stöd	heltidsekvivalenter	Mer utvecklade	10,00			115,00			Förväntningarna på sysselsättningsökning är höga och i synnerhet inom finansieringsinstrumentet bygger prognosticeringen på riskkapitalbolagets rapportering till förvaltningsmyndigheten.
F	CO27	Forskning, innovation: Privat investering som matchar offentligt stöd till innovations- eller FoU-projekt	euro	Mer utvecklade	1 788 000,00			1 763 133,00			Privat oberoende kapital som matchar offentlig finansiering i de investeringar som verkställts inom finansieringsinstrumentet.
S	CO27	Forskning, innovation: Privat investering som matchar offentligt stöd till innovations- eller FoU-projekt	euro	Mer utvecklade	1 788 000,00			2 037 484,00			Beräknat privat oberoende kapital som matchar offentlig finansiering grundar sig på de styrelsebeslut som riskkapitalbolaget fattat.
F	CO28	Forskning, innovation: Antal företag som får stöd för att introducera för marknaden nya produkter	Företag	Mer utvecklade	17,00			27,00			Uppgifterna är resultat som är rapporterat till förvaltningsmyndigheten i samband med betalningsansökningar och särskild rapportering från finansieringsinstrumentet offentligt riskkapital. Samtliga projekt förutom är slutredovisade.
S	CO28	Forskning, innovation: Antal företag som får stöd för att introducera för marknaden nya produkter	Företag	Mer utvecklade	17,00			30,00			De förväntade resultaten utifrån inlämnade finansieringsansökningar för projektstöden överträffar programmets uppställda målsättning.
F	CO29	Forskning, innovation: Antal företag som får stöd för att introducera för företaget nya produkter	Företag	Mer utvecklade	17,00			50,00			Uppgifterna är resultat som rapporterats in till förvaltningsmyndigheten i samband med betalningsansökningar och särskild rapportering från finansieringsinstrumentet offentligt riskkapital. Resultatet överträffar programmets målsättning och för ett projektstöd överträffar resultatet den egna prognosen. Samtliga projekt är slutredovisade.
S	CO29	Forskning, innovation: Antal företag som får stöd för att introducera för företaget nya produkter	Företag	Mer utvecklade	17,00			32,00			De förväntade resultaten utifrån inlämnade finansieringsansökningar för projektstöden överträffar programmets uppställda målsättning.
F	2	Projekt för samverkan mellan näringsliv och högskola	Antal	Mer utvecklade	2,00			2,00			
S	2	Projekt för samverkan mellan näringsliv och högskola	Antal	Mer utvecklade	2,00			2,00			
F	3	Blivande nyföretagare i en företagskuvös	Antal	Mer utvecklade	10,00			35,00			Uppgifterna är resultat som rapporterats in till förvaltningsmyndigheten i samband med betalningsansökningar. Samtliga projekt är slutredovisade.

(1)	Id-nummer	Indikator	Mätenhet	Regionkategori	Målvärde (2023) totalt	Målvärde (2023) män	Målvärde (2023) kvinnor	2022 Summa	2022 Män	2022 Kvinnor	Synpunkter
S	3	Blivande nyföretagare i en företagskuvös	Antal	Mer utvecklade	10,00			20,00			De förväntade resultatet utifrån inlämnad finansieringsansökan överträffar programmets uppställda målsättning.

(1) S = kumulativt värde – utfall som ska levereras genom utvalda insatser [prognos ska tillhandahållas av stödmottagarna], F = kumulativt värde – utfall som ska levereras genom insatser [faktiskt resultat]

(1)	Id-nummer	Indikator	2021 Summa	2021 Män	2021 Kvinnor	2020 Summa	2020 Män	2020 Kvinnor	2019 Summa	2019 Män	2019 Kvinnor
F	CO01	Produktiv investering: Antal företag som får stöd	58,00			49,00			45,00		
S	CO01	Produktiv investering: Antal företag som får stöd	37,00			37,00			37,00		
F	CO03	Produktiv investering: Antal företag som får annat ekonomiskt stöd än bidrag	11,00			11,00			10,00		
S	CO03	Produktiv investering: Antal företag som får annat ekonomiskt stöd än bidrag	12,00			12,00			12,00		
F	CO04	Produktiv investering: Antal företag som får annat stöd än ekonomiskt	47,00			38,00			35,00		
S	CO04	Produktiv investering: Antal företag som får annat stöd än ekonomiskt	25,00			25,00			25,00		
F	CO08	Produktiv investering: Sysselsättningsökning i företag som får stöd	80,00	29,00	52,00	71,05	31,85	39,20	44,35	16,35	28,00
S	CO08	Produktiv investering: Sysselsättningsökning i företag som får stöd	115,00			115,00			115,00		
F	CO27	Forskning, innovation: Privat investering som matchar offentligt stöd till innovations- eller FoU-projekt	1 763 133,00			1 788 152,50			1 514 432,50		
S	CO27	Forskning, innovation: Privat investering som matchar offentligt stöd till innovations- eller FoU-projekt	2 037 484,00			2 037 484,28			2 037 484,28		
F	CO28	Forskning, innovation: Antal företag som får stöd för att introducera för marknaden nya produkter	29,00			19,00			16,00		
S	CO28	Forskning, innovation: Antal företag som får stöd för att introducera för marknaden nya produkter	30,00			30,00			30,00		
F	CO29	Forskning, innovation: Antal företag som får stöd för att introducera för företaget nya produkter	52,00			40,00			35,00		
S	CO29	Forskning, innovation: Antal företag som får stöd för att introducera för företaget nya produkter	32,00			32,00			32,00		
F	2	Projekt för samverkan mellan näringsliv och högskola	2,00			2,00			2,00		
S	2	Projekt för samverkan mellan näringsliv och högskola	2,00			2,00			2,00		
F	3	Blivande nyföretagare i en företagskuvös	35,00			28,00			25,00		
S	3	Blivande nyföretagare i en företagskuvös	20,00			20,00			20,00		

(1)	Id-nummer	Indikator	2018 Summa	2018 Män	2018 Kvinnor	2017 Summa	2017 Män	2017 Kvinnor	2016 Summa	2016 Män	2016 Kvinnor
F	CO01	Produktiv investering: Antal företag som får stöd	33,00			23,00			17,00		
S	CO01	Produktiv investering: Antal företag som får stöd	35,00			32,00			27,00		
F	CO03	Produktiv investering: Antal företag som får annat ekonomiskt stöd än bidrag	7,00			5,00			2,00		
S	CO03	Produktiv investering: Antal företag som får annat ekonomiskt stöd än bidrag	10,00			7,00			2,00		
F	CO04	Produktiv investering: Antal företag som får annat stöd än ekonomiskt	26,00			18,00			15,00		
S	CO04	Produktiv investering: Antal företag som får annat stöd än ekonomiskt	25,00			25,00			25,00		
F	CO08	Produktiv investering: Sysselsättningsökning i företag som får stöd	29,85	9,85	20,00	8,00	2,00	6,00	3,00		3,00
S	CO08	Produktiv investering: Sysselsättningsökning i företag som får stöd	63,00			51,00			20,00		
F	CO27	Forskning, innovation: Privat investering som matchar offentligt stöd till innovations- eller FoU-projekt	892 613,00			865 300,00			1 072 100,00		
S	CO27	Forskning, innovation: Privat investering som matchar offentligt stöd till innovations- eller FoU-projekt	1 130 150,00			920 150,00			450 150,00		

(I)	Id-nummer	Indikator	2018 Summa	2018 Män	2018 Kvinnor	2017 Summa	2017 Män	2017 Kvinnor	2016 Summa	2016 Män	2016 Kvinnor
F	CO28	Forskning, innovation: Antal företag som får stöd för att introducera för marknaden nya produkter	10,00			8,00			6,00		
S	CO28	Forskning, innovation: Antal företag som får stöd för att introducera för marknaden nya produkter	26,00			25,00			22,00		
F	CO29	Forskning, innovation: Antal företag som får stöd för att introducera för företaget nya produkter	23,00			13,00			8,00		
S	CO29	Forskning, innovation: Antal företag som får stöd för att introducera för företaget nya produkter	30,00			27,00			22,00		
F	2	Projekt för samverkan mellan näringsliv och högskola	2,00			2,00			2,00		
S	2	Projekt för samverkan mellan näringsliv och högskola	2,00			2,00			2,00		
F	3	Blivande nyföretagare i en företagskuvös	19,00			12,00			9,00		
S	3	Blivande nyföretagare i en företagskuvös	20,00			20,00			20,00		

(I)	Id-nummer	Indikator	2015 Summa	2015 Män	2015 Kvinnor	2014 Summa	2014 Män	2014 Kvinnor
F	CO01	Produktiv investering: Antal företag som får stöd						
S	CO01	Produktiv investering: Antal företag som får stöd	25,00					
F	CO03	Produktiv investering: Antal företag som får annat ekonomiskt stöd än bidrag						
S	CO03	Produktiv investering: Antal företag som får annat ekonomiskt stöd än bidrag						
F	CO04	Produktiv investering: Antal företag som får annat stöd än ekonomiskt						
S	CO04	Produktiv investering: Antal företag som får annat stöd än ekonomiskt	25,00					
F	CO08	Produktiv investering: Sysselsättningsökning i företag som får stöd						
S	CO08	Produktiv investering: Sysselsättningsökning i företag som får stöd	22,00					
F	CO27	Forskning, innovation: Privat investering som matchar offentligt stöd till innovations- eller FoU-projekt						
S	CO27	Forskning, innovation: Privat investering som matchar offentligt stöd till innovations- eller FoU-projekt						
F	CO28	Forskning, innovation: Antal företag som får stöd för att introducera för marknaden nya produkter						
S	CO28	Forskning, innovation: Antal företag som får stöd för att introducera för marknaden nya produkter	22,00					
F	CO29	Forskning, innovation: Antal företag som får stöd för att introducera för företaget nya produkter						
S	CO29	Forskning, innovation: Antal företag som får stöd för att introducera för företaget nya produkter	22,00					
F	2	Projekt för samverkan mellan näringsliv och högskola						
S	2	Projekt för samverkan mellan näringsliv och högskola	2,00					
F	3	Blivande nyföretagare i en företagskuvös						
S	3	Blivande nyföretagare i en företagskuvös	20,00					

Insatsområde	1 - Entreprenörskap och innovation
Investeringsprioritering	1b - Främja företagsinvesteringar inom forskning och innovation och utveckla kopplingar och synergieffekter mellan företag, forsknings- och utvecklingscentrum och den högre utbildningssektorn, särskilt främjande av investering i produkt- och tjänsteutveckling, tekniköverföring, social innovation, miljöinnovation, offentliga tillämpningar, efterfrågestimulans, nätverk, kluster och öppen innovation genom smart specialisering, och stödja teknisk och tillämpad forskning, pilotverksamhet, tidiga produktvalideringsåtgärder och kapacitet för avancerad produktion och förstagångsproduktion, särskilt vad gäller viktig möjliggörande teknik och spridning av teknik för allmänna ändamål, samt främja investeringar som är nödvändiga för att främja krishanteringsförmågan inom hälso- och sjukvården
Särskilt mål	1 - Att främja affärsutveckling, tillväxt och innovationer

Tabell 1: Resultatindikatorer för Eruf, Eruf React-EU och Sammanhållningsfonden (per insatsområde och specifikt mål), gäller även insatsområdet för tekniskt stöd

Id-nummer	Indikator	Mätenhet	Regionkategori	Utgångsvärde	Utgångsår	Målvärde 2023	2022 Summa	2022 Kvalitativa	Synpunkter
6	Förädlingsvärde per arbetstimme för valda branscher	Euro	Mer utvecklade	41,90	2010	50,00			Programmets utvärderare noterade i den första delrapporten att förädlingsvärdet per arbetad timme sjunkit till en ordentligt lägre nivå än utgångsvärdet för år 2009. I den andra delrapporten noterar utvärderarna, utifrån de senast tillgängliga siffrorna (från 2016) att förädlingsvärdet håller sig över referensvärdet för 2009 och har möjlighet att uppnå målvärdet.

Id-nummer	Indikator	2021 Summa	2021 Kvalitativa	2020 Summa	2020 Kvalitativa	2019 Summa	2019 Kvalitativa	2018 Summa	2018 Kvalitativa
6	Förädlingsvärde per arbetstimme för valda branscher							43,00	

Id-nummer	Indikator	2017 Summa	2017 Kvalitativa	2016 Summa	2016 Kvalitativa	2015 Summa	2015 Kvalitativa	2014 Summa	2014 Kvalitativa
6	Förädlingsvärde per arbetstimme för valda branscher			32,20					

Insatsområde	1 - Entreprenörskap och innovation
Investeringsprioritering	3d - Stödja kapaciteten för små och medelstora företag att satsa på tillväxt på regionala, nationella och internationella marknader och ägna sig åt innovationsprocesser

Tabell 3A: Gemensamma och programspecifika aktivitetsindikatorer för Eruf, Eruf React-EU och Sammanhållningsfonden (per insatsområde, investeringsprioritering, uppdelade efter regionkategori för Eruf) - 1 / 3d

(1)	Id-nummer	Indikator	Mätenhet	Regionkategori	Målvärde (2023) totalt	Målvärde (2023) män	Målvärde (2023) kvinnor	2022 Summa	2022 Män	2022 Kvinnor	Synpunkter
F	CO01	Produktiv investering: Antal företag som får stöd	Företag	Mer utvecklade	50,00			594,00			Uppgifterna är preliminära resultat som rapporterats in till förvaltningsmyndigheten i samband med betalningsansökningar. Antalet företag överskrider programmets målsättning.
S	CO01	Produktiv investering: Antal företag som får stöd	Företag	Mer utvecklade	50,00			530,00			En medlemsförening för företag driver under åren 2016–2020 ett Eruf-projekt och har skapat en samlande enhet för rådgivning och affärsstöd för de åländska företagen. Projektet erbjuder ett brett utbud av tjänster allt ifrån starta eget-rådgivning till företagsrådgivning och affärsutveckling. Utöver detta erbjuds aktiviteter som föreläsningar, nätverksträffar, seminarier etc. Ett mycket stort antal av de åländska företagen och potentiella nyföretagare kommer därmed i kontakt med projektet. Konceptet med stor räckvidd av aktiviteter såväl långsiktiga som av mer engångskaraktär innebär att antalet företag långt överskrider programmets målsättningar.
F	CO04	Produktiv investering: Antal företag som får annat stöd än ekonomiskt	Företag	Mer utvecklade	50,00			594,00			Uppgifterna är preliminära resultat som rapporterats in till förvaltningsmyndigheten i samband med betalningsansökningar. Antalet företag överskrider programmets målsättning.
S	CO04	Produktiv investering: Antal företag som får annat stöd än ekonomiskt	Företag	Mer utvecklade	50,00			530,00			En medlemsförening för företag driver under åren 2016–2020 ett Eruf-projekt och har skapat en samlande enhet för rådgivning och affärsstöd för de åländska företagen. Projektet erbjuder ett brett utbud av tjänster allt ifrån starta eget-rådgivning till företagsrådgivning och affärsutveckling. Utöver detta erbjuds aktiviteter som föreläsningar, nätverksträffar, seminarier etc. Ett mycket stort antal av de åländska företagen och potentiella nyföretagare kommer därmed i kontakt med projektet. Konceptet med stor räckvidd av aktiviteter såväl långsiktiga som av mer engångskaraktär innebär att antalet företag långt överskrider programmets målsättningar.
F	CO05	Produktiv investering: Antal nya företag som får stöd	Företag	Mer utvecklade	8,00			358,00			Uppgifterna är preliminära resultat som rapporterats in till förvaltningsmyndigheten i samband med betalningsansökningar. Antalet företag överskrider programmets målsättning.
S	CO05	Produktiv investering: Antal nya företag som får stöd	Företag	Mer utvecklade	8,00			300,00			En medlemsförening för företag driver under åren 2016–2020 ett Eruf-projekt och har skapat en samlande enhet för rådgivning och affärsstöd för de åländska företagen. Projektet erbjuder ett brett utbud av tjänster allt ifrån starta eget-rådgivning till företagsrådgivning och affärsutveckling. Utöver detta erbjuds aktiviteter som föreläsningar, nätverksträffar, seminarier etc. Ett mycket stort antal av de åländska företagen och potentiella nyföretagare kommer därmed i kontakt med projektet. Konceptet

(1)	Id-nummer	Indikator	Mätenhet	Regionkategori	Målvärde (2023) totalt	Målvärde (2023) män	Målvärde (2023) kvinnor	2022 Summa	2022 Män	2022 Kvinnor	Synpunkter
											med stor räckvidd av aktiviteter såväl långsiktiga som av mer engångskaraktär innebär att antalet företag långt överskrider programmets målsättningar.
F	CO08	Produktiv investering: Sysselsättningsökning i företag som får stöd	heltidsekvivalenter	Mer utvecklade	5,00			64,00			Uppgifterna är preliminära resultat som rapporterats in till förvaltningsmyndigheten i samband med betalningsansökningar. Antalet företag överskrider programmets målsättning.
S	CO08	Produktiv investering: Sysselsättningsökning i företag som får stöd	heltidsekvivalenter	Mer utvecklade	5,00			100,00			En medlemsförening för företag driver under åren 2016–2020 ett Eruf-projekt och har skapat en samlande enhet för rådgivning och affärsstöd för de åländska företagen. Projektet erbjuder ett brett utbud av tjänster allt ifrån starta eget-rådgivning till företagsrådgivning och affärsutveckling. Utöver detta erbjuds aktiviteter som föreläsningar, nätverksträffar, seminarier etc. Ett mycket stort antal av de åländska företagen och potentiella nyföretagare kommer därmed i kontakt med projektet. Konceptet med stor räckvidd av aktiviteter såväl långsiktiga som av mer engångskaraktär innebär att antalet företag långt överskrider programmets målsättningar.
F	CO28	Forskning, innovation: Antal företag som får stöd för att introducera för marknaden nya produkter	Företag	Mer utvecklade	5,00			62,00			Uppgifterna är preliminära resultat som rapporterats in till förvaltningsmyndigheten i samband med betalningsansökningar. Resultatet överträffar programmets målsättning och för ett projekt överträffar resultatet stödmottagarens egen prognos.
S	CO28	Forskning, innovation: Antal företag som får stöd för att introducera för marknaden nya produkter	Företag	Mer utvecklade	5,00			20,00			En medlemsförening för företag driver under åren 2016–2020 ett Eruf-projekt och har skapat en samlande enhet för rådgivning och affärsstöd för de åländska företagen. Projektet erbjuder ett brett utbud av tjänster allt ifrån starta eget-rådgivning till företagsrådgivning och affärsutveckling. Utöver detta erbjuds aktiviteter som föreläsningar, nätverksträffar, seminarier etc. Ett mycket stort antal av de åländska företagen och potentiella nyföretagare kommer därmed i kontakt med projektet. Konceptet med stor räckvidd av aktiviteter såväl långsiktiga som av mer engångskaraktär innebär att antalet företag långt överskrider programmets målsättningar.
F	CO29	Forskning, innovation: Antal företag som får stöd för att introducera för företaget nya produkter	Företag	Mer utvecklade	15,00			124,00			Uppgifterna är preliminära resultat som rapporterats in till förvaltningsmyndigheten i samband med betalningsansökningar. Resultatet överträffar programmets målsättning och för ett projekt överträffar resultatet stödmottagarens egen prognos.
S	CO29	Forskning, innovation: Antal företag som får stöd för att introducera för företaget nya produkter	Företag	Mer utvecklade	15,00			52,00			En medlemsförening för företag driver under åren 2016–2020 ett Eruf-projekt och har skapat en samlande enhet för rådgivning och affärsstöd för de åländska företagen. Projektet erbjuder ett brett utbud av tjänster allt ifrån starta eget-rådgivning till företagsrådgivning och affärsutveckling. Utöver detta erbjuds aktiviteter som föreläsningar, nätverksträffar, seminarier etc. Ett mycket stort antal av de åländska företagen och potentiella nyföretagare kommer därmed i kontakt med projektet. Konceptet med stor räckvidd av aktiviteter såväl långsiktiga som av mer engångskaraktär innebär att antalet företag långt överskrider programmets målsättningar.
F	7	Företag som infört miljöledningssystem	Antal	Mer utvecklade	15,00			0,00			Målsättning inte uppnådd. Se förklaring i avsnitt 2 Översikt.

(1)	Id-nummer	Indikator	Mätenhet	Regionkategori	Målvärde (2023) totalt	Målvärde (2023) män	Målvärde (2023) kvinnor	2022 Summa	2022 Män	2022 Kvinnor	Synpunkter
S	7	Företag som infört miljöledningssystem	Antal	Mer utvecklade	15,00			15,00			
F	8	Företag som infört energieffektiviseringsprogram	Antal	Mer utvecklade	30,00			0,00			Målsättning inte uppnådd. Se förklaring i avsnitt 2 Översikt.
S	8	Företag som infört energieffektiviseringsprogram	Antal	Mer utvecklade	30,00			30,00			
F	CV20	Bidragstöd till små och medelstora företag för rörelsekapital (bidrag)	euro	Mer utvecklade	1 500 000,00			1 537 060,00			
S	CV20	Bidragstöd till små och medelstora företag för rörelsekapital (bidrag)	euro	Mer utvecklade	1 500 000,00			1 537 060,00			
F	CV22	Antal små och medelstora företag med bidrag för rörelsekapital	Företag	Mer utvecklade	27,00			29,00			
S	CV22	Antal små och medelstora företag med bidrag för rörelsekapital	Företag	Mer utvecklade	27,00			29,00			

(1) S = kumulativt värde – utfall som ska levereras genom utvalda insatser [prognos ska tillhandahållas av stödmottagarna], F = kumulativt värde – utfall som ska levereras genom insatser [faktiskt resultat]

(1)	Id-nummer	Indikator	2021 Summa	2021 Män	2021 Kvinnor	2020 Summa	2020 Män	2020 Kvinnor	2019 Summa	2019 Män	2019 Kvinnor
F	CO01	Produktiv investering: Antal företag som får stöd	594,00			536,00			353,00		
S	CO01	Produktiv investering: Antal företag som får stöd	530,00			530,00			530,00		
F	CO04	Produktiv investering: Antal företag som får annat stöd än ekonomiskt	594,00			536,00			353,00		
S	CO04	Produktiv investering: Antal företag som får annat stöd än ekonomiskt	530,00			530,00			530,00		
F	CO05	Produktiv investering: Antal nya företag som får stöd	358,00			314,00			231,00		
S	CO05	Produktiv investering: Antal nya företag som får stöd	300,00			300,00			300,00		
F	CO08	Produktiv investering: Sysselsättningsökning i företag som får stöd	64,00			55,00			55,00		
S	CO08	Produktiv investering: Sysselsättningsökning i företag som får stöd	100,00			100,00			100,00		
F	CO28	Forskning, innovation: Antal företag som får stöd för att introducera för marknaden nya produkter	62,00			54,00			36,00		
S	CO28	Forskning, innovation: Antal företag som får stöd för att introducera för marknaden nya produkter	20,00			20,00			20,00		
F	CO29	Forskning, innovation: Antal företag som får stöd för att introducera för företaget nya produkter	124,00			107,00			102,00		
S	CO29	Forskning, innovation: Antal företag som får stöd för att introducera för företaget nya produkter	52,00			52,00			52,00		
F	7	Företag som infört miljöledningssystem	0,00			0,00			0,00		
S	7	Företag som infört miljöledningssystem	15,00			15,00			15,00		
F	8	Företag som infört energieffektiviseringsprogram	0,00			0,00			0,00		
S	8	Företag som infört energieffektiviseringsprogram	30,00			30,00			30,00		
F	CV20	Bidragstöd till små och medelstora företag för rörelsekapital (bidrag)	1 537 060,00			0,00	0,00	0,00	0,00	0,00	0,00
S	CV20	Bidragstöd till små och medelstora företag för rörelsekapital (bidrag)	1 537 060,00			0,00	0,00	0,00	0,00	0,00	0,00
F	CV22	Antal små och medelstora företag med bidrag för rörelsekapital	29,00			0,00	0,00	0,00	0,00	0,00	0,00
S	CV22	Antal små och medelstora företag med bidrag för rörelsekapital	29,00			0,00	0,00	0,00	0,00	0,00	0,00

(1)	Id-nummer	Indikator	2018 Summa	2018 Män	2018 Kvinnor	2017 Summa	2017 Män	2017 Kvinnor	2016 Summa	2016 Män	2016 Kvinnor
F	CO01	Produktiv investering: Antal företag som får stöd	203,00			140,00		0,00	28,00		

(I)	Id-nummer	Indikator	2018 Summa	2018 Män	2018 Kvinnor	2017 Summa	2017 Män	2017 Kvinnor	2016 Summa	2016 Män	2016 Kvinnor
S	CO01	Produktiv investering: Antal företag som får stöd	530,00			530,00			280,00		
F	CO04	Produktiv investering: Antal företag som får annat stöd än ekonomiskt	203,00			138,00			28,00		
S	CO04	Produktiv investering: Antal företag som får annat stöd än ekonomiskt	530,00			530,00			280,00		
F	CO05	Produktiv investering: Antal nya företag som får stöd	119,00			73,00			13,00		
S	CO05	Produktiv investering: Antal nya företag som får stöd	300,00			300,00			250,00		
F	CO08	Produktiv investering: Sysselsättningsökning i företag som får stöd	0,00			0,00			0,00		
S	CO08	Produktiv investering: Sysselsättningsökning i företag som får stöd	100,00			100,00			100,00		
F	CO28	Forskning, innovation: Antal företag som får stöd för att introducera för marknaden nya produkter	7,00			5,00			1,00		
S	CO28	Forskning, innovation: Antal företag som får stöd för att introducera för marknaden nya produkter	20,00			20,00			50,00		
F	CO29	Forskning, innovation: Antal företag som får stöd för att introducera för företaget nya produkter	43,00			36,00			1,00		
S	CO29	Forskning, innovation: Antal företag som får stöd för att introducera för företaget nya produkter	52,00			52,00			52,00		
F	7	Företag som infört miljöledningssystem	0,00			0,00			0,00		
S	7	Företag som infört miljöledningssystem	15,00			15,00			15,00		
F	8	Företag som infört energieffektiviseringsprogram	0,00			0,00			0,00		
S	8	Företag som infört energieffektiviseringsprogram	30,00			30,00			30,00		
F	CV20	Bidragstöd till små och medelstora företag för rörelsekapital (bidrag)	0,00	0,00	0,00	0,00	0,00	0,00	0,00	0,00	0,00
S	CV20	Bidragstöd till små och medelstora företag för rörelsekapital (bidrag)	0,00	0,00	0,00	0,00	0,00	0,00	0,00	0,00	0,00
F	CV22	Antal små och medelstora företag med bidrag för rörelsekapital	0,00	0,00	0,00	0,00	0,00	0,00	0,00	0,00	0,00
S	CV22	Antal små och medelstora företag med bidrag för rörelsekapital	0,00	0,00	0,00	0,00	0,00	0,00	0,00	0,00	0,00

(I)	Id-nummer	Indikator	2015 Summa	2015 Män	2015 Kvinnor	2014 Summa	2014 Män	2014 Kvinnor
F	CO01	Produktiv investering: Antal företag som får stöd	0,00					
S	CO01	Produktiv investering: Antal företag som får stöd	250,00					
F	CO04	Produktiv investering: Antal företag som får annat stöd än ekonomiskt	0,00					
S	CO04	Produktiv investering: Antal företag som får annat stöd än ekonomiskt	250,00					
F	CO05	Produktiv investering: Antal nya företag som får stöd	0,00					
S	CO05	Produktiv investering: Antal nya företag som får stöd	250,00					
F	CO08	Produktiv investering: Sysselsättningsökning i företag som får stöd	0,00					
S	CO08	Produktiv investering: Sysselsättningsökning i företag som får stöd	100,00					
F	CO28	Forskning, innovation: Antal företag som får stöd för att introducera för marknaden nya produkter	0,00					
S	CO28	Forskning, innovation: Antal företag som får stöd för att introducera för marknaden nya produkter	50,00					
F	CO29	Forskning, innovation: Antal företag som får stöd för att introducera för företaget nya produkter	0,00					
S	CO29	Forskning, innovation: Antal företag som får stöd för att introducera för företaget nya produkter	50,00					
F	7	Företag som infört miljöledningssystem	0,00					
S	7	Företag som infört miljöledningssystem	0,00					
F	8	Företag som infört energieffektiviseringsprogram	0,00					
S	8	Företag som infört energieffektiviseringsprogram	0,00					
F	CV20	Bidragstöd till små och medelstora företag för rörelsekapital (bidrag)	0,00	0,00	0,00	0,00	0,00	0,00
S	CV20	Bidragstöd till små och medelstora företag för rörelsekapital (bidrag)	0,00	0,00	0,00	0,00	0,00	0,00
F	CV22	Antal små och medelstora företag med bidrag för rörelsekapital	0,00	0,00	0,00	0,00	0,00	0,00
S	CV22	Antal små och medelstora företag med bidrag för rörelsekapital	0,00	0,00	0,00	0,00	0,00	0,00

Insatsområde	1 - Entreprenörskap och innovation
Investeringsprioritering	3d - Stödja kapaciteten för små och medelstora företag att satsa på tillväxt på regionala, nationella och internationella marknader och ägna sig åt innovationsprocesser
Särskilt mål	1 - Att främja konkurrenskraft hos små och medelstora företag (SMF)

Tabell 1: Resultatindikatorer för Eruf, Eruf React-EU och Sammanhållningsfonden (per insatsområde och specifikt mål), gäller även insatsområdet för tekniskt stöd

Id-nummer	Indikator	Mätenhet	Regionkategori	Utgångsvärde	Utgångsår	Målvärde 2023	2022 Summa	2022 Kvalitativa	Synpunkter
4	Förändrad omsättning i SMF	Euro	Mer utvecklade	1 255 434 000,00	2012	1 405 022 000,00			Statistikuppgift 2016, ÅSUB Utvärderarna noterar att i de små och medelstora företagen har omsättningen stigit avsevärt mellan de två rapporteringsåren 2016 och 2018 och kommer troligtvis att nå målvärdet innan programperiodens slut.
5	Förändrad sysselsättning (anställda) i SMF	Antal	Mer utvecklade	6 069,00	2012	6 200,00			Statistikuppgift 2016, Statistikcentralen Företags- och arbetsställeregister, ÅSUB. Utvärderarna konstaterar även att trots den allmänt positiva sysselsättningssituationen på Åland har sysselsättningen inom SMF inte utvecklats markant. Men de poängterar även svårigheten att dra slutsatser om projektens effekt från programmets resultatindikatorer. I hög utsträckning följer resultatindikatorerna de allmänna ekonomiska trenderna på Åland och programmets påverkan på dess utveckling är närmast bidragande.

Id-nummer	Indikator	2021 Summa	2021 Kvalitativa	2020 Summa	2020 Kvalitativa	2019 Summa	2019 Kvalitativa	2018 Summa	2018 Kvalitativa
4	Förändrad omsättning i SMF							1 400 561,00	
5	Förändrad sysselsättning (anställda) i SMF							5 567,00	

Id-nummer	Indikator	2017 Summa	2017 Kvalitativa	2016 Summa	2016 Kvalitativa	2015 Summa	2015 Kvalitativa	2014 Summa	2014 Kvalitativa
4	Förändrad omsättning i SMF			1 361 845 580,00					
5	Förändrad sysselsättning (anställda) i SMF			5 552,00					

Insatsområde	2 - Delaktighet och kompetens
Investeringsprioritering	8i - tillgång till anställning för arbetsökande och icke-förvärvsarbete, inbegripet långtidsarbetslösa och personer långt från arbetsmarknaden, även genom lokala sysselsättningsinitiativ och stöd till arbetskraftens rörlighet

Tabell 2A : Gemensamma resultatindikatorer för ESF och ESF React-EU (per insatsområde, investeringsprioritering och regionkategori). Uppgifter om alla gemensamma ESF-resultatindikatorer (med och utan mål) ska rapporteras uppdelade efter kön. För ett insatsområde för tekniskt stöd rapporteras bara de gemensamma indikatorer som ett mål satts upp för. - 2 / 8i

Id-nummer	Indikator	Regionkategori	Gemensam aktivitetsindikator som använts som grund för fastställande av mål	Måttenhet för utgångsvärde och mål	Målvärde (2023)			Kumulativt värde			Måluppfyllelse			2022	
					Summa	Män	Kvinnor	Summa	Män	Kvinnor	Summa	Män	Kvinnor	Män	Kvinnor
CR01	icke-förvärvsarbete som söker arbete efter avslutad åtgärd	Mer utvecklade						1,00	0,00	1,00				0,00	0,00
CR01	icke-förvärvsarbete som söker arbete efter avslutad åtgärd	Mer utvecklade	CO03 icke-förvärvsarbete	Antal	30,00	18,00	12,00	0,00	0,00	0,00	0,00	0,00	0,00	0,00	0,00
CR02	deltagare i utbildning efter avslutad åtgärd	Mer utvecklade		Antal	50,00	25,00	25,00	12,00	6,00	6,00	0,24	0,24	0,24	0,00	0,00
CR03	deltagare som erhåller en kvalifikation efter avslutad åtgärd	Mer utvecklade						24,00	12,00	12,00				0,00	0,00
CR04	Deltagare i sysselsättning, inklusive egenföretagare, efter avslutad åtgärd	Mer utvecklade						29,00	16,00	13,00				0,00	0,00
CR05	Missgynnade deltagare som söker arbete, studerar, erhåller en kvalifikation, deltar i sysselsättning, inklusive egenföretagande, efter avslutad åtgärd	Mer utvecklade						22,00	14,00	8,00				0,00	0,00
CR06	deltagare i sysselsättning, inklusive egenföretagande, sex månader efter avslutad åtgärd	Mer utvecklade						20,00	12,00	8,00				0,00	0,00
CR06	deltagare i sysselsättning, inklusive egenföretagande, sex månader efter avslutad åtgärd	Mer utvecklade	CO01 Arbetslösa, inklusive långtidsarbetslösa	Antal	35,00	20,00	15,00	20,00	12,00	8,00	0,57	0,60	0,53	0,00	0,00
CR07	deltagare med förbättrad arbetsmarknadssituation sex månader efter avslutad åtgärd	Mer utvecklade						3,00	0,00	3,00				0,00	0,00
CR08	deltagare över 54 år i sysselsättning, inklusive egenföretagande, sex månader efter avslutad åtgärd	Mer utvecklade						0,00	0,00	0,00				0,00	0,00
CR09	missgynnade deltagare i sysselsättning, inklusive egenföretagande, sex månader efter avslutad åtgärd	Mer utvecklade						3,00	1,00	2,00				0,00	0,00

Id-nummer	Indikator	Regionkategori	2021		2020		2019		2018		2017		2016	
			Män	Kvinnor	Män	Män	Kvinnor	Kvinnor	Män	Kvinnor	Män	Kvinnor	Män	Kvinnor
CR01	icke-förvärvsarbetande som söker arbete efter avslutad åtgärd	Mer utvecklade	0,00	0,00	0,00	0,00	1,00	1,00	0,00	0,00	0,00	0,00	0,00	0,00
CR01	icke-förvärvsarbetande som söker arbete efter avslutad åtgärd	Mer utvecklade	0,00	0,00	0,00	0,00	0,00	0,00	0,00	0,00	0,00	0,00	0,00	0,00
CR02	deltagare i utbildning efter avslutad åtgärd	Mer utvecklade	0,00	0,00	2,00	2,00	2,00	2,00	2,00	2,00	0,00	0,00	2,00	1,00
CR03	deltagare som erhåller en kvalifikation efter avslutad åtgärd	Mer utvecklade	0,00	0,00	0,00	0,00	0,00	0,00	4,00	9,00	5,00	0,00	3,00	3,00
CR04	Deltagare i sysselsättning, inklusive egenföretagare, efter avslutad åtgärd	Mer utvecklade	0,00	0,00	5,00	5,00	3,00	3,00	6,00	3,00	3,00	2,00	1,00	1,00
CR05	Missgynnade deltagare som söker arbete, studerar, erhåller en kvalifikation, deltar i sysselsättning, inklusive egenföretagande, efter avslutad åtgärd	Mer utvecklade	0,00	0,00	0,00	0,00	0,00	0,00	6,00	3,00	5,00	2,00	3,00	3,00
CR06	deltagare i sysselsättning, inklusive egenföretagande, sex månader efter avslutad åtgärd	Mer utvecklade	0,00	0,00	6,00	6,00	1,00	1,00	1,00	2,00	3,00	3,00	0,00	0,00
CR06	deltagare i sysselsättning, inklusive egenföretagande, sex månader efter avslutad åtgärd	Mer utvecklade	0,00	0,00	6,00	6,00	1,00	1,00	1,00	2,00	3,00	3,00	0,00	0,00
CR07	deltagare med förbättrad arbetsmarknadssituation sex månader efter avslutad åtgärd	Mer utvecklade	0,00	0,00	0,00	0,00	2,00	2,00	0,00	0,00	0,00	0,00	0,00	0,00
CR08	deltagare över 54 år i sysselsättning, inklusive egenföretagande, sex månader efter avslutad åtgärd	Mer utvecklade	0,00	0,00	0,00	0,00	0,00	0,00	0,00	0,00	0,00	0,00	0,00	0,00
CR09	missgynnade deltagare i sysselsättning, inklusive egenföretagande, sex månader efter avslutad åtgärd	Mer utvecklade	0,00	0,00	0,00	0,00	0,00	0,00	1,00	2,00	0,00	0,00	0,00	0,00

Id-nummer	Indikator	Regionkategori	2015		2014	
			Män	Kvinnor	Män	Kvinnor
CR01	icke-förvärvsarbetande som söker arbete efter avslutad åtgärd	Mer utvecklade	0,00	0,00	0,00	0,00
CR01	icke-förvärvsarbetande som söker arbete efter avslutad åtgärd	Mer utvecklade	0,00	0,00	0,00	0,00
CR02	deltagare i utbildning efter avslutad åtgärd	Mer utvecklade	0,00	0,00	0,00	0,00
CR03	deltagare som erhåller en kvalifikation efter avslutad åtgärd	Mer utvecklade	0,00	0,00	0,00	0,00
CR04	Deltagare i sysselsättning, inklusive egenföretagare, efter avslutad åtgärd	Mer utvecklade	0,00	0,00	0,00	0,00
CR05	Missgynnade deltagare som söker arbete, studerar, erhåller en kvalifikation, deltar i sysselsättning, inklusive egenföretagande, efter avslutad åtgärd	Mer utvecklade	0,00	0,00	0,00	0,00
CR06	deltagare i sysselsättning, inklusive egenföretagande, sex månader efter avslutad åtgärd	Mer utvecklade	0,00	0,00	0,00	0,00
CR06	deltagare i sysselsättning, inklusive egenföretagande, sex månader efter avslutad åtgärd	Mer utvecklade	0,00	0,00	0,00	0,00
CR07	deltagare med förbättrad arbetsmarknadssituation sex månader efter avslutad åtgärd	Mer utvecklade	0,00	0,00	0,00	0,00
CR08	deltagare över 54 år i sysselsättning, inklusive egenföretagande, sex månader efter avslutad åtgärd	Mer utvecklade	0,00	0,00	0,00	0,00
CR09	missgynnade deltagare i sysselsättning, inklusive egenföretagande, sex månader efter avslutad åtgärd	Mer utvecklade	0,00	0,00	0,00	0,00

Insatsområde	2 - Delaktighet och kompetens
Investeringsprioritering	8i - tillgång till anställning för arbetssökande och icke-förvärvsarbetande, inbegripet långtidsarbetslösa och personer långt från arbetsmarknaden, även genom lokala sysselsättningsinitiativ och stöd till arbetskraftens rörlighet

Tabell 2C : Programspecifika resultatindikatorer för ESF, ESF React-EU och sysselsättningsinitiativet för unga inklusive inom React-EU

Id-nummer	Indikator	Regionkategori	Mått för indikatorn	Aktivitetsindikator som använts som grund för att fastställa mål	Mått för utgångsvärde och mål	Målvärde (2023)			Måluppfyllelse			2022						
						Summa	Män	Kvinnor	Summa	Män	Kvinnor	Kumulativt värde			Totalt för året			Kvalitativa
												Summa	Män	Kvinnor	Summa	Män	Kvinnor	
05	Deltagare i utbildning som leder till en examen, en lärlingsutbildning eller en praktikplats 6 mån efter att de lämnat projektet	Mer utvecklade	Antal (Number)	CO01 Arbetslösa, inklusive långtidsarbetslösa	Antal	50,00	25,00	25,00	0,18	0,12	0,24	9,00	3,00	6,00	0,00	0,00	0,00	

Id-nummer	Indikator	Regionkategori	2021						2020							
			Kumulativt värde			Totalt för året			Kvalitativa	Kumulativt värde			Totalt för året			Kvalitativa
			Summa	Män	Kvinnor	Summa	Män	Kvinnor		Summa	Män	Kvinnor	Summa	Män	Kvinnor	
05	Deltagare i utbildning som leder till en examen, en lärlingsutbildning eller en praktikplats 6 mån efter att de lämnat projektet	Mer utvecklade	9,00	3,00	6,00	0,00	0,00	0,00		9,00	3,00	6,00	6,00	2,00	4,00	

Id-nummer	Indikator	Regionkategori	2019						2018							
			Kumulativt värde			Totalt för året			Kvalitativa	Kumulativt värde			Totalt för året			Kvalitativa
			Summa	Män	Kvinnor	Summa	Män	Kvinnor		Summa	Män	Kvinnor	Summa	Män	Kvinnor	
05	Deltagare i utbildning som leder till en examen, en lärlingsutbildning eller en praktikplats 6 mån efter att de lämnat projektet	Mer utvecklade	3,00	1,00	2,00	1,00	0,00	1,00		2,00	1,00	1,00	1,00	1,00	0,00	

Id-nummer	Indikator	Regionkategori	2017						2016							
			Kumulativt värde			Totalt för året			Kvalitativa	Kumulativt värde			Totalt för året			Kvalitativa
			Summa	Män	Kvinnor	Summa	Män	Kvinnor		Summa	Män	Kvinnor	Summa	Män	Kvinnor	
05	Deltagare i utbildning som leder till en examen, en lärlingsutbildning eller en praktikplats 6 mån efter att de lämnat projektet	Mer utvecklade	1,00	0,00	1,00	1,00	0,00	1,00		0,00	0,00	0,00	0,00	0,00	0,00	

Id-nummer	Indikator	Regionkategori	2015						2014							
			Kumulativt värde			Totalt för året			Kvalitativa	Kumulativt värde			Totalt för året			Kvalitativa
			Summa	Män	Kvinnor	Summa	Män	Kvinnor		Summa	Män	Kvinnor	Summa	Män	Kvinnor	
05	Deltagare i utbildning som leder till en examen, en lärlingsutbildning eller en praktikplats 6 mån efter att de lämnat projektet	Mer utvecklade	0,00	0,00	0,00	0,00	0,00	0,00		0,00	0,00	0,00	0,00	0,00	0,00	

Insatsområde	2 - Delaktighet och kompetens
Investeringsprioritering	8i - tillgång till anställning för arbetssökande och icke-förvärvsarbetande, inbegripet långtidsarbetslösa och personer långt från arbetsmarknaden, även genom lokala sysselsättningsinitiativ och stöd till arbetskraftens rörlighet

Tabell 4A : Gemensamma aktivitetsindikatorer för ESF, ESF React-EU och sysselsättningsinitiativet för unga inklusive inom React-EU - 2 / 8i

Id-nummer	Indikator	Regionkategori	Målvärde (2023)			Kumulativt värde			Måluppfyllelse			2022		
			Summa	Män	Kvinnor	Summa	Män	Kvinnor	Summa	Män	Kvinnor	Summa	Män	Kvinnor
CO01	Arbetslösa, inklusive långtidsarbetslösa	Mer utvecklade	110,00	55,00	55,00	90,00	59,00	31,00	0,82	1,07	0,56	0,00	0,00	0,00
CO02	långtidsarbetslösa	Mer utvecklade				19,00	13,00	6,00				0,00	0,00	0,00
CO03	icke-förvärvsarbetande	Mer utvecklade	40,00	20,00	20,00	10,00	7,00	3,00	0,25	0,35	0,15	0,00	0,00	0,00
CO04	icke-förvärvsarbetande som inte deltar i allmän eller yrkesinriktad utbildning	Mer utvecklade				0,00	0,00	0,00				0,00	0,00	0,00
CO05	anställda, inklusive egenföretagare	Mer utvecklade				3,00	0,00	3,00				0,00	0,00	0,00
CO06	under 25 år	Mer utvecklade	50,00	25,00	25,00	35,00	25,00	10,00	0,70	1,00	0,40	0,00	0,00	0,00
CO07	över 54 år	Mer utvecklade				8,00	6,00	2,00				0,00	0,00	0,00
CO08	över 54 år som är arbetslösa, inbegripet långtidsarbetslösa, eller icke förvärvsarbetande som inte deltar i allmän eller yrkesinriktad utbildning	Mer utvecklade				4,00	3,00	1,00				0,00	0,00	0,00
CO09	med primärskoleutbildning (ISCED 1) eller grundskoleutbildning (ISCED 2)	Mer utvecklade	100,00	50,00	50,00	31,00	19,00	12,00	0,31	0,38	0,24	0,00	0,00	0,00
CO10	med gymnasieutbildning (ISCED 3) eller eftergymnasial utbildning (ISCED 4)	Mer utvecklade	50,00	25,00	25,00	66,00	43,00	23,00	1,32	1,72	0,92	0,00	0,00	0,00
CO11	med högskoleutbildning (ISCED 5–8)	Mer utvecklade				6,00	4,00	2,00				0,00	0,00	0,00
CO15	migranter, deltagare med utländsk bakgrund, minoriteter (inklusive marginaliserade grupper som romer)	Mer utvecklade	50,00	25,00	25,00	13,00	8,00	5,00	0,26	0,32	0,20	0,00	0,00	0,00
CO16	personer med funktionsnedsättning	Mer utvecklade				28,00	15,00	13,00				0,00	0,00	0,00
CO17	andra missgynnade grupper	Mer utvecklade				56,00	36,00	20,00				0,00	0,00	0,00
CO18	hemlösa eller utestängda från bostadsmarknaden	Mer utvecklade				0,00	0,00	0,00				0,00	0,00	0,00
CO19	från landsbygdsområden	Mer utvecklade				103,00	66,00	37,00				0,00	0,00	0,00
CO20	antalet projekt som helt eller delvis genomförs av arbetsmarknadens parter eller icke-statliga organisationer	Mer utvecklade				2,00						0,00		
CO21	antalet projekt som inriktas på kvinnors varaktiga deltagande och avancemang i arbetslivet	Mer utvecklade				2,00						0,00		
CO22	antalet projekt som riktar sig till offentliga förvaltningar eller offentliga tjänster på nationell, regional eller lokal nivå	Mer utvecklade				0,00						0,00		
CO23	antalet understödda mikroföretag, små och medelstora företag (inbegripet kooperativa företag och företag i den sociala ekonomin)	Mer utvecklade				0,00						0,00		
	Totalt antal deltagare					103,00						0,00		

Id-nummer	Indikator	Regionkategori	2021			2020			2019		
			Summa	Män	Kvinnor	Summa	Män	Kvinnor	Summa	Män	Kvinnor
CO01	Arbetslösa, inklusive långtidsarbetslösa	Mer utvecklade	0,00	0,00	0,00	6,00	4,00	2,00	17,00	13,00	4,00

CO02	långtidsarbetslösa	Mer utvecklade	0,00	0,00	0,00	2,00	2,00	0,00	3,00	3,00	0,00
CO03	icke-förvärvsarbetande	Mer utvecklade	0,00	0,00	0,00	0,00	0,00	0,00	6,00	4,00	2,00
CO04	icke-förvärvsarbetande som inte deltar i allmän eller yrkesinriktad utbildning	Mer utvecklade	0,00	0,00	0,00	0,00	0,00	0,00	0,00	0,00	0,00
CO05	anställda, inklusive egenföretagare	Mer utvecklade	0,00	0,00	0,00	0,00	0,00	0,00	2,00	0,00	2,00
CO06	under 25 år	Mer utvecklade	0,00	0,00	0,00	2,00	1,00	1,00	11,00	8,00	3,00
CO07	över 54 år	Mer utvecklade	0,00	0,00	0,00	0,00	0,00	0,00	2,00	1,00	1,00
CO08	över 54 år som är arbetslösa, inbegripet långtidsarbetslösa, eller icke förvärvsarbetande som inte deltar i allmän eller yrkesinriktad utbildning	Mer utvecklade	0,00	0,00	0,00	0,00	0,00	0,00	0,00	0,00	0,00
CO09	med primärskoleutbildning (ISCED 1) eller grundskoleutbildning (ISCED 2)	Mer utvecklade	0,00	0,00	0,00	1,00	1,00	0,00	7,00	5,00	2,00
CO10	med gymnasieutbildning (ISCED 3) eller eftergymnasial utbildning (ISCED 4)	Mer utvecklade	0,00	0,00	0,00	5,00	3,00	2,00	15,00	10,00	5,00
CO11	med högskoleutbildning (ISCED 5-8)	Mer utvecklade	0,00	0,00	0,00	0,00	0,00	0,00	3,00	2,00	1,00
CO15	migranter, deltagare med utländsk bakgrund, minoriteter (inklusive marginaliserade grupper som romer)	Mer utvecklade	0,00	0,00	0,00	0,00	0,00	0,00	0,00	0,00	0,00
CO16	personer med funktionsnedsättning	Mer utvecklade	0,00	0,00	0,00	2,00	2,00	0,00	0,00	0,00	0,00
CO17	andra missgynnade grupper	Mer utvecklade	0,00	0,00	0,00	0,00	0,00	0,00	0,00	0,00	0,00
CO18	hemlösa eller utestängda från bostadsmarknaden	Mer utvecklade	0,00	0,00	0,00	0,00	0,00	0,00	0,00	0,00	0,00
CO19	från landsbygdsområden	Mer utvecklade	0,00	0,00	0,00	6,00	4,00	2,00	25,00	17,00	8,00
CO20	antalet projekt som helt eller delvis genomförs av arbetsmarknadens parter eller icke-statliga organisationer	Mer utvecklade	0,00			0,00			0,00		
CO21	antalet projekt som inriktas på kvinnors varaktiga deltagande och avancemang i arbetslivet	Mer utvecklade	0,00			0,00			0,00		
CO22	antalet projekt som riktar sig till offentliga förvaltningar eller offentliga tjänster på nationell, regional eller lokal nivå	Mer utvecklade	0,00			0,00			0,00		
CO23	antalet understödda mikroföretag, små och medelstora företag (inbegripet kooperativa företag och företag i den sociala ekonomin)	Mer utvecklade	0,00			0,00			0,00		
	Totalt antal deltagare		0,00			6,00			25,00		

Id-nummer	Indikator	Regionkategori	2018			2017			2016		
			Summa	Män	Kvinnor	Summa	Män	Kvinnor	Summa	Män	Kvinnor
CO01	Arbetslösa, inklusive långtidsarbetslösa	Mer utvecklade	33,00	22,00	11,00	13,00	8,00	5,00	21,00	12,00	9,00
CO02	långtidsarbetslösa	Mer utvecklade	0,00	0,00	0,00	0,00	0,00	0,00	14,00	8,00	6,00
CO03	icke-förvärvsarbetande	Mer utvecklade	4,00	3,00	1,00	0,00	0,00	0,00	0,00	0,00	0,00
CO04	icke-förvärvsarbetande som inte deltar i allmän eller yrkesinriktad utbildning	Mer utvecklade	0,00	0,00	0,00	0,00	0,00	0,00	0,00	0,00	0,00
CO05	anställda, inklusive egenföretagare	Mer utvecklade	1,00	0,00	1,00	0,00	0,00	0,00	0,00	0,00	0,00
CO06	under 25 år	Mer utvecklade	14,00	12,00	2,00	2,00	0,00	2,00	6,00	4,00	2,00
CO07	över 54 år	Mer utvecklade	2,00	2,00	0,00	2,00	1,00	1,00	2,00	2,00	0,00
CO08	över 54 år som är arbetslösa, inbegripet långtidsarbetslösa, eller icke förvärvsarbetande som inte deltar i allmän eller yrkesinriktad utbildning	Mer utvecklade	0,00	0,00	0,00	2,00	1,00	1,00	2,00	2,00	0,00
CO09	med primärskoleutbildning (ISCED 1) eller grundskoleutbildning (ISCED 2)	Mer utvecklade	12,00	7,00	5,00	4,00	2,00	2,00	7,00	4,00	3,00
CO10	med gymnasieutbildning (ISCED 3) eller eftergymnasial utbildning (ISCED 4)	Mer utvecklade	25,00	17,00	8,00	8,00	6,00	2,00	13,00	7,00	6,00
CO11	med högskoleutbildning (ISCED 5-8)	Mer utvecklade	1,00	1,00	0,00	1,00	0,00	1,00	1,00	1,00	0,00
CO15	migranter, deltagare med utländsk bakgrund, minoriteter (inklusive marginaliserade grupper som romer)	Mer utvecklade	8,00	5,00	3,00	1,00	0,00	1,00	4,00	3,00	1,00
CO16	personer med funktionsnedsättning	Mer utvecklade	5,00	3,00	2,00	10,00	6,00	4,00	11,00	4,00	7,00
CO17	andra missgynnade grupper	Mer utvecklade	22,00	16,00	6,00	13,00	8,00	5,00	21,00	12,00	9,00

CO18	hemlösa eller utestängda från bostadsmarknaden	Mer utvecklade	0,00	0,00	0,00	0,00	0,00	0,00	0,00	0,00	0,00
CO19	från landsbygdsområden	Mer utvecklade	38,00	25,00	13,00	13,00	8,00	5,00	21,00	12,00	9,00
CO20	antalet projekt som helt eller delvis genomförs av arbetsmarknadens parter eller icke-statliga organisationer	Mer utvecklade	0,00			1,00			1,00		
CO21	antalet projekt som inriktas på kvinnors varaktiga deltagande och avancemang i arbetslivet	Mer utvecklade	0,00			1,00			1,00		
CO22	antalet projekt som riktar sig till offentliga förvaltningar eller offentliga tjänster på nationell, regional eller lokal nivå	Mer utvecklade	0,00			0,00			0,00		
CO23	antalet understödda mikroföretag, små och medelstora företag (inbegripet kooperativa företag och företag i den sociala ekonomin)	Mer utvecklade	0,00			0,00			0,00		
	Totalt antal deltagare		38,00			13,00			21,00		

Id-nummer	Indikator	Regionkategori	2015			2014		
			Summa	Män	Kvinnor	Summa	Män	Kvinnor
CO01	Arbetslösa, inklusive långtidsarbetslösa	Mer utvecklade	0,00	0,00	0,00	0,00	0,00	0,00
CO02	långtidsarbetslösa	Mer utvecklade	0,00	0,00	0,00	0,00	0,00	0,00
CO03	icke-förvärsarbetande	Mer utvecklade	0,00	0,00	0,00	0,00	0,00	0,00
CO04	icke-förvärsarbetande som inte deltar i allmän eller yrkesinriktad utbildning	Mer utvecklade	0,00	0,00	0,00	0,00	0,00	0,00
CO05	anställda, inklusive egenföretagare	Mer utvecklade	0,00	0,00	0,00	0,00	0,00	0,00
CO06	under 25 år	Mer utvecklade	0,00	0,00	0,00	0,00	0,00	0,00
CO07	över 54 år	Mer utvecklade	0,00	0,00	0,00	0,00	0,00	0,00
CO08	över 54 år som är arbetslösa, inbegripet långtidsarbetslösa, eller icke förvärsarbetande som inte deltar i allmän eller yrkesinriktad utbildning	Mer utvecklade	0,00	0,00	0,00	0,00	0,00	0,00
CO09	med primärskoleutbildning (ISCED 1) eller grundskoleutbildning (ISCED 2)	Mer utvecklade	0,00	0,00	0,00	0,00	0,00	0,00
CO10	med gymnasieutbildning (ISCED 3) eller eftergymnasial utbildning (ISCED 4)	Mer utvecklade	0,00	0,00	0,00	0,00	0,00	0,00
CO11	med högskoleutbildning (ISCED 5–8)	Mer utvecklade	0,00	0,00	0,00	0,00	0,00	0,00
CO15	migranter, deltagare med utländsk bakgrund, minoriteter (inklusive marginaliserade grupper som romer)	Mer utvecklade	0,00	0,00	0,00	0,00	0,00	0,00
CO16	personer med funktionsnedsättning	Mer utvecklade	0,00	0,00	0,00	0,00	0,00	0,00
CO17	andra missgynnade grupper	Mer utvecklade	0,00	0,00	0,00	0,00	0,00	0,00
CO18	hemlösa eller utestängda från bostadsmarknaden	Mer utvecklade	0,00	0,00	0,00	0,00	0,00	0,00
CO19	från landsbygdsområden	Mer utvecklade	0,00	0,00	0,00	0,00	0,00	0,00
CO20	antalet projekt som helt eller delvis genomförs av arbetsmarknadens parter eller icke-statliga organisationer	Mer utvecklade	0,00			0,00		
CO21	antalet projekt som inriktas på kvinnors varaktiga deltagande och avancemang i arbetslivet	Mer utvecklade	0,00			0,00		
CO22	antalet projekt som riktar sig till offentliga förvaltningar eller offentliga tjänster på nationell, regional eller lokal nivå	Mer utvecklade	0,00			0,00		
CO23	antalet understödda mikroföretag, små och medelstora företag (inbegripet kooperativa företag och företag i den sociala ekonomin)	Mer utvecklade	0,00			0,00		
	Totalt antal deltagare		0,00			0,00		

Insatsområde	2 - Delaktighet och kompetens
Investeringsprioritering	8i - tillgång till anställning för arbetssökande och icke-förvärvsarbetande, inbegripet långtidsarbetslösa och personer långt från arbetsmarknaden, även genom lokala sysselsättningsinitiativ och stöd till arbetskraftens rörlighet

Tabell 4B: Programspecifika aktivitetsindikatorer för ESF, ESF React-EU och sysselsättningsinitiativet för unga inklusive inom React-EU - 2

Id-nummer	Indikator	Regionkategori	Mätenhet	Målvärde (2023)			Kumulativt värde			Måluppfyllelse			2022		
				Summa	Män	Kvinnor	Summa	Män	Kvinnor	Summa	Män	Kvinnor	Summa	Män	Kvinnor
08	Totala antalet deltagare	Mer utvecklade	Antal	150,00	75,00	75,00	103,00	66,00	37,00	0,69	0,88	0,49	0,00	0,00	0,00

Id-nummer	Indikator	Regionkategori	2021			2020			2019			2018			2017		
			Summa	Män	Kvinnor	Summa	Män	Kvinnor	Summa	Män	Kvinnor	Summa	Män	Kvinnor	Summa	Män	Kvinnor
08	Totala antalet deltagare	Mer utvecklade	0,00	0,00	0,00	6,00	4,00	2,00	25,00	17,00	8,00	38,00	25,00	13,00	13,00	8,00	5,00

Id-nummer	Indikator	Regionkategori	2016			2015			2014		
			Summa	Män	Kvinnor	Summa	Män	Kvinnor	Summa	Män	Kvinnor
08	Totala antalet deltagare	Mer utvecklade	21,00	12,00	9,00	0,00	0,00	0,00	0,00	0,00	0,00

Insatsområde	2 - Delaktighet och kompetens
Investeringsprioritering	9i - aktiv delaktighet, inklusive för att främja lika möjligheter och aktivt deltagande samt förbättra anställningsbarheten

Tabell 2A : Gemensamma resultatindikatorer för ESF och ESF React-EU (per insatsområde, investeringsprioritering och regionkategori). Uppgifter om alla gemensamma ESF-resultatindikatorer (med och utan mål) ska rapporteras uppdelade efter kön. För ett insatsområde för tekniskt stöd rapporteras bara de gemensamma indikatorer som ett mål satts upp för. - 2 / 9i

Id-nummer	Indikator	Regionkategori	Gemensam aktivitetsindikator som använts som grund för fastställande av mål	Måttenhet för utgångsvärde och mål	Målvärde (2023)			Kumulativt värde			Måluppfyllelse			2022	
					Summa	Män	Kvinnor	Summa	Män	Kvinnor	Summa	Män	Kvinnor	Män	Kvinnor
CR01	icke-förvärvsarbete som söker arbete efter avslutad åtgärd	Mer utvecklade						34,00	23,00	11,00				1,00	0,00
CR02	deltagare i utbildning efter avslutad åtgärd	Mer utvecklade						84,00	27,00	57,00				3,00	8,00
CR03	deltagare som erhåller en kvalifikation efter avslutad åtgärd	Mer utvecklade						14,00	4,00	10,00				2,00	4,00
CR04	Deltagare i sysselsättning, inklusive egenföretagare, efter avslutad åtgärd	Mer utvecklade						82,00	42,00	40,00				2,00	3,00
CR05	Missgynnade deltagare som söker arbete, studerar, erhåller en kvalifikation, deltar i sysselsättning, inklusive egenföretagande, efter avslutad åtgärd	Mer utvecklade		Antal	45,00	16,00	29,00	41,00	25,00	16,00	0,91	1,56	0,55	6,00	12,00
CR06	deltagare i sysselsättning, inklusive egenföretagande, sex månader efter avslutad åtgärd	Mer utvecklade						56,00	28,00	28,00				1,00	1,00
CR06	deltagare i sysselsättning, inklusive egenföretagande, sex månader efter avslutad åtgärd	Mer utvecklade	CO01 Arbetslösa, inklusive långtidsarbetslösa	Antal	45,00	16,00	29,00	55,00	28,00	27,00	1,22	1,75	0,93	1,00	1,00
CR07	deltagare med förbättrad arbetsmarknadssituation sex månader efter avslutad åtgärd	Mer utvecklade						16,00	9,00	7,00				0,00	1,00
CR08	deltagare över 54 år i sysselsättning, inklusive egenföretagande, sex månader efter avslutad åtgärd	Mer utvecklade						3,00	1,00	2,00				0,00	0,00
CR09	missgynnade deltagare i sysselsättning, inklusive egenföretagande, sex månader efter avslutad åtgärd	Mer utvecklade						13,00	2,00	11,00				0,00	1,00

Id-nummer	Indikator	Regionkategori	2021		2020		2019		2018		2017		2016	
			Män	Kvinnor	Män	Män	Kvinnor	Kvinnor	Män	Kvinnor	Män	Kvinnor	Män	Kvinnor
CR01	icke-förvärvsarbete som söker arbete efter avslutad åtgärd	Mer utvecklade	9,00	4,00	5,00	5,00	5,00	5,00	0,00	0,00	0,00	0,00	0,00	0,00
CR02	deltagare i utbildning efter avslutad åtgärd	Mer utvecklade	4,00	16,00	6,00	6,00	12,00	12,00	0,00	1,00	6,00	12,00	0,00	0,00

Id-nummer	Indikator	Regionkategori	2021		2020		2019		2018		2017		2016	
			Män	Kvinnor	Män	Män	Kvinnor	Kvinnor	Män	Kvinnor	Män	Kvinnor	Män	Kvinnor
CR03	deltagare som erhåller en kvalifikation efter avslutad åtgärd	Mer utvecklade	2,00	6,00	0,00	0,00	0,00	0,00	0,00	0,00	0,00	0,00	0,00	0,00
CR04	Deltagare i sysselsättning, inklusive egenföretagare, efter avslutad åtgärd	Mer utvecklade	8,00	1,00	0,00	0,00	5,00	5,00	7,00	12,00	9,00	19,00	0,00	0,00
CR05	Missgynnade deltagare som söker arbete, studerar, erhåller en kvalifikation, deltar i sysselsättning, inklusive egenföretagande, efter avslutad åtgärd	Mer utvecklade	11,00	3,00	2,00	2,00	1,00	1,00	0,00	0,00	0,00	0,00	0,00	0,00
CR06	deltagare i sysselsättning, inklusive egenföretagande, sex månader efter avslutad åtgärd	Mer utvecklade	2,00	1,00	2,00	2,00	7,00	7,00	5,00	7,00	7,00	12,00	0,00	0,00
CR06	deltagare i sysselsättning, inklusive egenföretagande, sex månader efter avslutad åtgärd	Mer utvecklade	2,00	0,00	2,00	2,00	7,00	7,00	5,00	7,00	7,00	12,00	0,00	0,00
CR07	deltagare med förbättrad arbetsmarknadssituation sex månader efter avslutad åtgärd	Mer utvecklade	2,00	0,00	1,00	1,00	2,00	2,00	1,00	1,00	5,00	3,00	0,00	0,00
CR08	deltagare över 54 år i sysselsättning, inklusive egenföretagande, sex månader efter avslutad åtgärd	Mer utvecklade	1,00	1,00	0,00	0,00	0,00	0,00	0,00	0,00	0,00	1,00	0,00	0,00
CR09	missgynnade deltagare i sysselsättning, inklusive egenföretagande, sex månader efter avslutad åtgärd	Mer utvecklade	1,00	8,00	0,00	0,00	0,00	0,00	0,00	0,00	1,00	2,00	0,00	0,00

Id-nummer	Indikator	Regionkategori	2015		2014	
			Män	Kvinnor	Män	Kvinnor
CR01	icke-förvärvsarbetande som söker arbete efter avslutad åtgärd	Mer utvecklade	0,00	0,00	0,00	0,00
CR02	deltagare i utbildning efter avslutad åtgärd	Mer utvecklade	0,00	0,00	0,00	0,00
CR03	deltagare som erhåller en kvalifikation efter avslutad åtgärd	Mer utvecklade	0,00	0,00	0,00	0,00
CR04	Deltagare i sysselsättning, inklusive egenföretagare, efter avslutad åtgärd	Mer utvecklade	0,00	0,00	0,00	0,00
CR05	Missgynnade deltagare som söker arbete, studerar, erhåller en kvalifikation, deltar i sysselsättning, inklusive egenföretagande, efter avslutad åtgärd	Mer utvecklade	0,00	0,00	0,00	0,00
CR06	deltagare i sysselsättning, inklusive egenföretagande, sex månader efter avslutad åtgärd	Mer utvecklade	0,00	0,00	0,00	0,00
CR06	deltagare i sysselsättning, inklusive egenföretagande, sex månader efter avslutad åtgärd	Mer utvecklade	0,00	0,00	0,00	0,00
CR07	deltagare med förbättrad arbetsmarknadssituation sex månader efter avslutad åtgärd	Mer utvecklade	0,00	0,00	0,00	0,00
CR08	deltagare över 54 år i sysselsättning, inklusive egenföretagande, sex månader efter avslutad åtgärd	Mer utvecklade	0,00	0,00	0,00	0,00
CR09	missgynnade deltagare i sysselsättning, inklusive egenföretagande, sex månader efter avslutad åtgärd	Mer utvecklade	0,00	0,00	0,00	0,00

Insatsområde	2 - Delaktighet och kompetens
Investeringsprioritering	9i - aktiv delaktighet, inklusive för att främja lika möjligheter och aktivt deltagande samt förbättra anställningsbarheten

Tabell 2C : Programspecifika resultatindikatorer för ESF, ESF React-EU och sysselsättningsinitiativet för unga inklusive inom React-EU

Id-nummer	Indikator	Regionkategori	Måttenhet för indikatorn	Aktivitetsindikator som använts som grund för att fastställa mål	Måttenhet för utgångsvärde och mål	Målvärde (2023)			Måluppfyllelse			2022							
						Summa	Män	Kvinnor	Summa	Män	Kvinnor	Kumulativt värde			Totalt för året			Kvalitativa	

Id-nummer	Indikator	Regionkategori	2021						2020							
			Kumulativt värde			Totalt för året			Kvalitativa	Kumulativt värde			Totalt för året			Kvalitativa
			Summa	Män	Kvinnor	Summa	Män	Kvinnor		Summa	Män	Kvinnor	Summa	Män	Kvinnor	

Id-nummer	Indikator	Regionkategori	2019						2018							
			Kumulativt värde			Totalt för året			Kvalitativa	Kumulativt värde			Totalt för året			Kvalitativa
			Summa	Män	Kvinnor	Summa	Män	Kvinnor		Summa	Män	Kvinnor	Summa	Män	Kvinnor	

Id-nummer	Indikator	Regionkategori	2017						2016							
			Kumulativt värde			Totalt för året			Kvalitativa	Kumulativt värde			Totalt för året			Kvalitativa
			Summa	Män	Kvinnor	Summa	Män	Kvinnor		Summa	Män	Kvinnor	Summa	Män	Kvinnor	

Id-nummer	Indikator	Regionkategori	2015						2014							
			Kumulativt värde			Totalt för året			Kvalitativa	Kumulativt värde			Totalt för året			Kvalitativa
			Summa	Män	Kvinnor	Summa	Män	Kvinnor		Summa	Män	Kvinnor	Summa	Män	Kvinnor	

Insatsområde	2 - Delaktighet och kompetens
Investeringsprioritering	9i - aktiv delaktighet, inklusive för att främja lika möjligheter och aktivt deltagande samt förbättra anställningsbarheten

Tabell 4A : Gemensamma aktivitetsindikatorer för ESF, ESF React-EU och sysselsättningsinitiativet för unga inklusive inom React-EU - 2 / 9i

Id-nummer	Indikator	Regionkategori	Målvärde (2023)			Kumulativt värde			Måluppfyllelse			2022		
			Summa	Män	Kvinnor	Summa	Män	Kvinnor	Summa	Män	Kvinnor	Summa	Män	Kvinnor
CO01	Arbetslösa, inklusive långtidsarbetslösa	Mer utvecklade				183,00	81,00	102,00				35,00	13,00	22,00
CO02	långtidsarbetslösa	Mer utvecklade	60,00			77,00	35,00	42,00	1,28			0,00	0,00	0,00
CO03	icke-förvärvsarbetslösa	Mer utvecklade				161,00	55,00	106,00				12,00	5,00	7,00
CO04	icke-förvärvsarbetslösa som inte deltar i allmän eller yrkesinriktad utbildning	Mer utvecklade				81,00	39,00	42,00				1,00	0,00	1,00
CO05	anställda, inklusive egenföretagare	Mer utvecklade				88,00	28,00	60,00				9,00	1,00	8,00
CO06	under 25 år	Mer utvecklade				77,00	34,00	43,00				8,00	4,00	4,00
CO07	över 54 år	Mer utvecklade				72,00	19,00	53,00				3,00	2,00	1,00
CO08	över 54 år som är arbetslösa, inbegripet långtidsarbetslösa, eller icke förvärvsarbetslösa som inte deltar i allmän eller yrkesinriktad utbildning	Mer utvecklade				38,00	12,00	26,00				2,00	2,00	0,00
CO09	med primärskoleutbildning (ISCED 1) eller grundskoleutbildning (ISCED 2)	Mer utvecklade				138,00	71,00	67,00				11,00	7,00	4,00
CO10	med gymnasieutbildning (ISCED 3) eller eftergymnasial utbildning (ISCED 4)	Mer utvecklade				152,00	61,00	91,00				23,00	8,00	15,00
CO11	med högskoleutbildning (ISCED 5–8)	Mer utvecklade				142,00	32,00	110,00				22,00	4,00	18,00
CO15	migranter, deltagare med utländsk bakgrund, minoriteter (inklusive marginaliserade grupper som romer)	Mer utvecklade	250,00	125,00	125,00	215,00	79,00	136,00	0,86	0,63	1,09	38,00	8,00	30,00
CO16	personer med funktionsnedsättning	Mer utvecklade	150,00	75,00	75,00	61,00	32,00	29,00	0,41	0,43	0,39	2,00	2,00	0,00
CO17	andra missgynnade grupper	Mer utvecklade				43,00	28,00	15,00				9,00	6,00	3,00
CO18	hemlösa eller utestängda från bostadsmarknaden	Mer utvecklade				0,00	0,00	0,00				0,00	0,00	0,00
CO19	från landsbygdsområden	Mer utvecklade				432,00	164,00	268,00				56,00	19,00	37,00
CO20	antalet projekt som helt eller delvis genomförs av arbetsmarknadens parter eller icke-statliga organisationer	Mer utvecklade				1,00						0,00		
CO21	antalet projekt som inriktas på kvinnors varaktiga deltagande och avancemang i arbetslivet	Mer utvecklade				1,00						0,00		
CO22	antalet projekt som riktar sig till offentliga förvaltningar eller offentliga tjänster på nationell, regional eller lokal nivå	Mer utvecklade				2,00						0,00		
CO23	antalet understödda mikroföretag, små och medelstora företag (inbegripet kooperativa företag och företag i den sociala ekonomin)	Mer utvecklade				0,00						0,00		
	Totalt antal deltagare					432,00						56,00		

Id-nummer	Indikator	Regionkategori	2021			2020			2019		
			Summa	Män	Kvinnor	Summa	Män	Kvinnor	Summa	Män	Kvinnor
CO01	Arbetslösa, inklusive långtidsarbetslösa	Mer utvecklade	35,00	19,00	16,00	10,00	6,00	4,00	38,00	24,00	14,00
CO02	långtidsarbetslösa	Mer utvecklade	1,00	1,00	0,00	7,00	5,00	2,00	28,00	18,00	10,00

CO03	icke-förvärvsarbete	Mer utvecklade	54,00	13,00	41,00	28,00	9,00	19,00	67,00	28,00	39,00
CO04	icke-förvärvsarbete som inte deltar i allmän eller yrkesinriktad utbildning	Mer utvecklade	29,00	9,00	20,00	8,00	2,00	6,00	43,00	28,00	15,00
CO05	anställda, inklusive egenföretagare	Mer utvecklade	13,00	2,00	11,00	6,00	4,00	2,00	35,00	10,00	25,00
CO06	under 25 år	Mer utvecklade	20,00	7,00	13,00	11,00	4,00	7,00	29,00	18,00	11,00
CO07	över 54 år	Mer utvecklade	19,00	7,00	12,00	7,00	2,00	5,00	38,00	7,00	31,00
CO08	över 54 år som är arbetslösa, inbegripet långtidsarbetslösa, eller icke förvärvsarbete som inte deltar i allmän eller yrkesinriktad utbildning	Mer utvecklade	10,00	5,00	5,00	5,00	0,00	5,00	19,00	5,00	14,00
CO09	med primärskoleutbildning (ISCED 1) eller grundskoleutbildning (ISCED 2)	Mer utvecklade	36,00	14,00	22,00	22,00	10,00	12,00	52,00	30,00	22,00
CO10	med gymnasieutbildning (ISCED 3) eller eftergymnasial utbildning (ISCED 4)	Mer utvecklade	37,00	14,00	23,00	12,00	5,00	7,00	46,00	24,00	22,00
CO11	med högskoleutbildning (ISCED 5-8)	Mer utvecklade	29,00	6,00	23,00	10,00	4,00	6,00	42,00	8,00	34,00
CO15	migranter, deltagare med utländsk bakgrund, minoriteter (inklusive marginaliserade grupper som romer)	Mer utvecklade	21,00	9,00	12,00	21,00	11,00	10,00	51,00	23,00	28,00
CO16	personer med funktionsnedsättning	Mer utvecklade	19,00	9,00	10,00	2,00	1,00	1,00	35,00	19,00	16,00
CO17	andra missgynnade grupper	Mer utvecklade	21,00	11,00	10,00	2,00	2,00	0,00	11,00	9,00	2,00
CO18	hemlösa eller utestängda från bostadsmarknaden	Mer utvecklade	0,00	0,00	0,00	0,00	0,00	0,00	0,00	0,00	0,00
CO19	från landsbygdsområden	Mer utvecklade	102,00	34,00	68,00	44,00	19,00	25,00	140,00	62,00	78,00
CO20	antalet projekt som helt eller delvis genomförs av arbetsmarknadens parter eller icke-statliga organisationer	Mer utvecklade	0,00			0,00			1,00		
CO21	antalet projekt som inriktas på kvinnors varaktiga deltagande och avancemang i arbetslivet	Mer utvecklade	0,00			0,00			0,00		
CO22	antalet projekt som riktar sig till offentliga förvaltningar eller offentliga tjänster på nationell, regional eller lokal nivå	Mer utvecklade	0,00			0,00			0,00		
CO23	antalet understödda mikroföretag, små och medelstora företag (inbegripet kooperativa företag och företag i den sociala ekonomin)	Mer utvecklade	0,00			0,00			0,00		
	Totalt antal deltagare		102,00			44,00			140,00		

Id-nummer	Indikator	Regionkategori	2018			2017			2016		
			Summa	Män	Kvinnor	Summa	Män	Kvinnor	Summa	Män	Kvinnor
CO01	Arbetslösa, inklusive långtidsarbetslösa	Mer utvecklade	37,00	9,00	28,00	28,00	10,00	18,00	0,00	0,00	0,00
CO02	långtidsarbetslösa	Mer utvecklade	23,00	5,00	18,00	18,00	6,00	12,00	0,00	0,00	0,00
CO03	icke-förvärvsarbete	Mer utvecklade	0,00	0,00	0,00	0,00	0,00	0,00	0,00	0,00	0,00
CO04	icke-förvärvsarbete som inte deltar i allmän eller yrkesinriktad utbildning	Mer utvecklade	0,00	0,00	0,00	0,00	0,00	0,00	0,00	0,00	0,00
CO05	anställda, inklusive egenföretagare	Mer utvecklade	12,00	7,00	5,00	13,00	4,00	9,00	0,00	0,00	0,00
CO06	under 25 år	Mer utvecklade	4,00	0,00	4,00	5,00	1,00	4,00	0,00	0,00	0,00
CO07	över 54 år	Mer utvecklade	4,00	1,00	3,00	1,00	0,00	1,00	0,00	0,00	0,00
CO08	över 54 år som är arbetslösa, inbegripet långtidsarbetslösa, eller icke förvärvsarbete som inte deltar i allmän eller yrkesinriktad utbildning	Mer utvecklade	2,00	0,00	2,00	0,00	0,00	0,00	0,00	0,00	0,00
CO09	med primärskoleutbildning (ISCED 1) eller grundskoleutbildning (ISCED 2)	Mer utvecklade	8,00	5,00	3,00	9,00	5,00	4,00	0,00	0,00	0,00
CO10	med gymnasieutbildning (ISCED 3) eller eftergymnasial utbildning (ISCED 4)	Mer utvecklade	19,00	6,00	13,00	15,00	4,00	11,00	0,00	0,00	0,00
CO11	med högskoleutbildning (ISCED 5-8)	Mer utvecklade	22,00	5,00	17,00	17,00	5,00	12,00	0,00	0,00	0,00
CO15	migranter, deltagare med utländsk bakgrund, minoriteter (inklusive marginaliserade grupper som romer)	Mer utvecklade	49,00	16,00	33,00	35,00	12,00	23,00	0,00	0,00	0,00
CO16	personer med funktionsnedsättning	Mer utvecklade	1,00	1,00	0,00	2,00	0,00	2,00	0,00	0,00	0,00
CO17	andra missgynnade grupper	Mer utvecklade	0,00	0,00	0,00	0,00	0,00	0,00	0,00	0,00	0,00
CO18	hemlösa eller utestängda från bostadsmarknaden	Mer utvecklade	0,00	0,00	0,00	0,00	0,00	0,00	0,00	0,00	0,00

CO19	från landsbygdsområden	Mer utvecklade	49,00	16,00	33,00	41,00	14,00	27,00	0,00	0,00	0,00
CO20	antalet projekt som helt eller delvis genomförs av arbetsmarknadens parter eller icke-statliga organisationer	Mer utvecklade	0,00			0,00			0,00		
CO21	antalet projekt som inriktas på kvinnors varaktiga deltagande och avancemang i arbetslivet	Mer utvecklade	0,00			1,00			0,00		
CO22	antalet projekt som riktar sig till offentliga förvaltningar eller offentliga tjänster på nationell, regional eller lokal nivå	Mer utvecklade	0,00			2,00			0,00		
CO23	antalet understödda mikroföretag, små och medelstora företag (inbegripet kooperativa företag och företag i den sociala ekonomin)	Mer utvecklade	0,00			0,00			0,00		
	Totalt antal deltagare		49,00			41,00			0,00		

Id-nummer	Indikator	Regionkategori	2015			2014		
			Summa	Män	Kvinnor	Summa	Män	Kvinnor
CO01	Arbetslösa, inklusive långtidsarbetslösa	Mer utvecklade	0,00	0,00	0,00	0,00	0,00	0,00
CO02	långtidsarbetslösa	Mer utvecklade	0,00	0,00	0,00	0,00	0,00	0,00
CO03	icke-förvärvsarbete	Mer utvecklade	0,00	0,00	0,00	0,00	0,00	0,00
CO04	icke-förvärvsarbete som inte deltar i allmän eller yrkesinriktad utbildning	Mer utvecklade	0,00	0,00	0,00	0,00	0,00	0,00
CO05	anställda, inklusive egenföretagare	Mer utvecklade	0,00	0,00	0,00	0,00	0,00	0,00
CO06	under 25 år	Mer utvecklade	0,00	0,00	0,00	0,00	0,00	0,00
CO07	över 54 år	Mer utvecklade	0,00	0,00	0,00	0,00	0,00	0,00
CO08	över 54 år som är arbetslösa, inbegripet långtidsarbetslösa, eller icke förvärvsarbete som inte deltar i allmän eller yrkesinriktad utbildning	Mer utvecklade	0,00	0,00	0,00	0,00	0,00	0,00
CO09	med primärskoleutbildning (ISCED 1) eller grundskoleutbildning (ISCED 2)	Mer utvecklade	0,00	0,00	0,00	0,00	0,00	0,00
CO10	med gymnasieutbildning (ISCED 3) eller eftergymnasial utbildning (ISCED 4)	Mer utvecklade	0,00	0,00	0,00	0,00	0,00	0,00
CO11	med högskoleutbildning (ISCED 5–8)	Mer utvecklade	0,00	0,00	0,00	0,00	0,00	0,00
CO15	migranter, deltagare med utländsk bakgrund, minoriteter (inklusive marginaliserade grupper som romer)	Mer utvecklade	0,00	0,00	0,00	0,00	0,00	0,00
CO16	personer med funktionsnedsättning	Mer utvecklade	0,00	0,00	0,00	0,00	0,00	0,00
CO17	andra missgynnade grupper	Mer utvecklade	0,00	0,00	0,00	0,00	0,00	0,00
CO18	hemlösa eller utestängda från bostadsmarknaden	Mer utvecklade	0,00	0,00	0,00	0,00	0,00	0,00
CO19	från landsbygdsområden	Mer utvecklade	0,00	0,00	0,00	0,00	0,00	0,00
CO20	antalet projekt som helt eller delvis genomförs av arbetsmarknadens parter eller icke-statliga organisationer	Mer utvecklade	0,00			0,00		
CO21	antalet projekt som inriktas på kvinnors varaktiga deltagande och avancemang i arbetslivet	Mer utvecklade	0,00			0,00		
CO22	antalet projekt som riktar sig till offentliga förvaltningar eller offentliga tjänster på nationell, regional eller lokal nivå	Mer utvecklade	0,00			0,00		
CO23	antalet understödda mikroföretag, små och medelstora företag (inbegripet kooperativa företag och företag i den sociala ekonomin)	Mer utvecklade	0,00			0,00		
	Totalt antal deltagare		0,00			0,00		

Insatsområde	2 - Delaktighet och kompetens
Investeringsprioritering	9i - aktiv delaktighet, inklusive för att främja lika möjligheter och aktivt deltagande samt förbättra anställningsbarheten

Tabell 4B: Programspecifika aktivitetsindikatorer för ESF, ESF React-EU och sysselsättningsinitiativet för unga inklusive inom React-EU - 2

Id-nummer	Indikator	Regionkategori	Mätenhet	Målvärde (2023)			Kumulativt värde			Måluppfyllelse			2022		
				Summa	Män	Kvinnor	Summa	Män	Kvinnor	Summa	Män	Kvinnor	Summa	Män	Kvinnor
08	Totala antalet deltagare	Mer utvecklade	Antal	250,00	125,00	125,00	432,00	164,00	268,00	1,73	1,31	2,14	56,00	19,00	37,00

Id-nummer	Indikator	Regionkategori	2021			2020			2019			2018			2017		
			Summa	Män	Kvinnor	Summa	Män	Kvinnor	Summa	Män	Kvinnor	Summa	Män	Kvinnor	Summa	Män	Kvinnor
08	Totala antalet deltagare	Mer utvecklade	102,00	34,00	68,00	44,00	19,00	25,00	140,00	62,00	78,00	49,00	16,00	33,00	41,00	14,00	27,00

Id-nummer	Indikator	Regionkategori	2016			2015			2014					
			Summa	Män	Kvinnor	Summa	Män	Kvinnor	Summa	Män	Kvinnor			
08	Totala antalet deltagare	Mer utvecklade	0,00	0,00	0,00	0,00	0,00	0,00	0,00	0,00	0,00	0,00	0,00	0,00

Insatsområde	2 - Delaktighet och kompetens
Investeringsprioritering	10iii - Stärka lika tillgång till livslångt lärande för alla åldersgrupper i formella, icke-formella och informella sammanhang, höja arbetskraftens kunskaper, färdigheter och kompetens och främja flexibla utbildningsvägar inklusive genom yrkesvägledning och validering av förvärvat kompetens

Tabell 2A : Gemensamma resultatindikatorer för ESF och ESF React-EU (per insatsområde, investeringsprioritering och regionkategori). Uppgifter om alla gemensamma ESF-resultatindikatorer (med och utan mål) ska rapporteras uppdelade efter kön. För ett insatsområde för tekniskt stöd rapporteras bara de gemensamma indikatorer som ett mål satts upp för. - 2 / 10iii

Id-nummer	Indikator	Regionkategori	Gemensam aktivitetsindikator som använts som grund för fastställande av mål	Måttenhet för utgångsvärde och mål	Målvärde (2023)			Kumulativt värde			Måluppfyllelse			2022	
					Summa	Män	Kvinnor	Summa	Män	Kvinnor	Summa	Män	Kvinnor	Män	Kvinnor
CR01	icke-förvärsarbetande som söker arbete efter avslutad åtgärd	Mer utvecklade						1,00	0,00	1,00				0,00	0,00
CR02	deltagare i utbildning efter avslutad åtgärd	Mer utvecklade						4,00	1,00	3,00				0,00	0,00
CR03	deltagare som erhåller en kvalifikation efter avslutad åtgärd	Mer utvecklade						572,00	237,00	335,00				0,00	0,00
CR03	deltagare som erhåller en kvalifikation efter avslutad åtgärd	Mer utvecklade	CO05 anställda, inklusive egenföretagare	Antal	500,00	200,00	300,00	572,00	237,00	335,00	1,14	1,19	1,12	0,00	0,00
CR04	Deltagare i sysselsättning, inklusive egenföretagare, efter avslutad åtgärd	Mer utvecklade						0,00	0,00	0,00				0,00	0,00
CR05	Missgynnade deltagare som söker arbete, studerar, erhåller en kvalifikation, deltar i sysselsättning, inklusive egenföretagande, efter avslutad åtgärd	Mer utvecklade						9,00	5,00	4,00				0,00	0,00
CR06	deltagare i sysselsättning, inklusive egenföretagande, sex månader efter avslutad åtgärd	Mer utvecklade						0,00	0,00	0,00				0,00	0,00
CR07	deltagare med förbättrad arbetsmarknadssituation sex månader efter avslutad åtgärd	Mer utvecklade						0,00	0,00	0,00				0,00	0,00
CR07	deltagare med förbättrad arbetsmarknadssituation sex månader efter avslutad åtgärd	Mer utvecklade	CO05 anställda, inklusive egenföretagare	Antal	100,00	40,00	60,00	0,00	0,00	0,00	0,00	0,00	0,00	0,00	0,00
CR08	deltagare över 54 år i sysselsättning, inklusive egenföretagande, sex månader efter avslutad åtgärd	Mer utvecklade						0,00	0,00	0,00				0,00	0,00
CR09	missgynnade deltagare i sysselsättning, inklusive egenföretagande, sex månader efter avslutad åtgärd	Mer utvecklade						0,00	0,00	0,00				0,00	0,00

Id-nummer	Indikator	Regionkategori	2021		2020		2019		2018		2017		2016	
			Män	Kvinnor	Män	Män	Kvinnor	Kvinnor	Män	Kvinnor	Män	Kvinnor	Män	Kvinnor
CR01	icke-förvärvsarbetande som söker arbete efter avslutad åtgärd	Mer utvecklade	0,00	0,00	0,00	0,00	0,00	0,00	0,00	0,00	0,00	1,00	0,00	0,00
CR02	deltagare i utbildning efter avslutad åtgärd	Mer utvecklade	0,00	0,00	0,00	0,00	0,00	0,00	0,00	0,00	1,00	3,00	0,00	0,00
CR03	deltagare som erhåller en kvalifikation efter avslutad åtgärd	Mer utvecklade	0,00	0,00	0,00	0,00	0,00	0,00	77,00	19,00	160,00	316,00	0,00	0,00
CR03	deltagare som erhåller en kvalifikation efter avslutad åtgärd	Mer utvecklade	0,00	0,00	0,00	0,00	0,00	0,00	77,00	19,00	160,00	316,00	0,00	0,00
CR04	Deltagare i sysselsättning, inklusive egenföretagare, efter avslutad åtgärd	Mer utvecklade	0,00	0,00	0,00	0,00	0,00	0,00	0,00	0,00	0,00	0,00	0,00	0,00
CR05	Missgynnade deltagare som söker arbete, studerar, erhåller en kvalifikation, deltar i sysselsättning, inklusive egenföretagande, efter avslutad åtgärd	Mer utvecklade	0,00	0,00	0,00	0,00	0,00	0,00	4,00	1,00	1,00	3,00	0,00	0,00
CR06	deltagare i sysselsättning, inklusive egenföretagande, sex månader efter avslutad åtgärd	Mer utvecklade	0,00	0,00	0,00	0,00	0,00	0,00	0,00	0,00	0,00	0,00	0,00	0,00
CR07	deltagare med förbättrad arbetsmarknadssituation sex månader efter avslutad åtgärd	Mer utvecklade	0,00	0,00	0,00	0,00	0,00	0,00	0,00	0,00	0,00	0,00	0,00	0,00
CR07	deltagare med förbättrad arbetsmarknadssituation sex månader efter avslutad åtgärd	Mer utvecklade	0,00	0,00	0,00	0,00	0,00	0,00	0,00	0,00	0,00	0,00	0,00	0,00
CR08	deltagare över 54 år i sysselsättning, inklusive egenföretagande, sex månader efter avslutad åtgärd	Mer utvecklade	0,00	0,00	0,00	0,00	0,00	0,00	0,00	0,00	0,00	0,00	0,00	0,00
CR09	missgynnade deltagare i sysselsättning, inklusive egenföretagande, sex månader efter avslutad åtgärd	Mer utvecklade	0,00	0,00	0,00	0,00	0,00	0,00	0,00	0,00	0,00	0,00	0,00	0,00

Id-nummer	Indikator	Regionkategori	2015		2014	
			Män	Kvinnor	Män	Kvinnor
CR01	icke-förvärvsarbetande som söker arbete efter avslutad åtgärd	Mer utvecklade	0,00	0,00	0,00	0,00
CR02	deltagare i utbildning efter avslutad åtgärd	Mer utvecklade	0,00	0,00	0,00	0,00
CR03	deltagare som erhåller en kvalifikation efter avslutad åtgärd	Mer utvecklade	0,00	0,00	0,00	0,00
CR03	deltagare som erhåller en kvalifikation efter avslutad åtgärd	Mer utvecklade	0,00	0,00	0,00	0,00
CR04	Deltagare i sysselsättning, inklusive egenföretagare, efter avslutad åtgärd	Mer utvecklade	0,00	0,00	0,00	0,00
CR05	Missgynnade deltagare som söker arbete, studerar, erhåller en kvalifikation, deltar i sysselsättning, inklusive egenföretagande, efter avslutad åtgärd	Mer utvecklade	0,00	0,00	0,00	0,00
CR06	deltagare i sysselsättning, inklusive egenföretagande, sex månader efter avslutad åtgärd	Mer utvecklade	0,00	0,00	0,00	0,00
CR07	deltagare med förbättrad arbetsmarknadssituation sex månader efter avslutad åtgärd	Mer utvecklade	0,00	0,00	0,00	0,00
CR07	deltagare med förbättrad arbetsmarknadssituation sex månader efter avslutad åtgärd	Mer utvecklade	0,00	0,00	0,00	0,00
CR08	deltagare över 54 år i sysselsättning, inklusive egenföretagande, sex månader efter avslutad åtgärd	Mer utvecklade	0,00	0,00	0,00	0,00
CR09	missgynnade deltagare i sysselsättning, inklusive egenföretagande, sex månader efter avslutad åtgärd	Mer utvecklade	0,00	0,00	0,00	0,00

Insatsområde	2 - Delaktighet och kompetens
Investeringsprioritering	10iii - Stärka lika tillgång till livslångt lärande för alla åldersgrupper i formella, icke-formella och informella sammanhang, höja arbetskraftens kunskaper, färdigheter och kompetens och främja flexibla utbildningsvägar inklusive genom yrkesvägledning och validering av förvärvad kompetens

Tabell 2C : Programspecifika resultatindikatorer för ESF, ESF React-EU och sysselsättningsinitiativet för unga inklusive inom React-EU

Id-nummer	Indikator	Regionkategori	Måttenhet för indikatorn	Aktivitetsindikator som använts som grund för att fastställa mål	Måttenhet för utgångsvärde och mål	Målvärde (2023)			Måluppfyllelse			2022							
						Summa	Män	Kvinnor	Summa	Män	Kvinnor	Kumulativt värde			Totalt för året			Kvalitativa	

Id-nummer	Indikator	Regionkategori	2021						2020							
			Kumulativt värde			Totalt för året			Kvalitativa	Kumulativt värde			Totalt för året			Kvalitativa
			Summa	Män	Kvinnor	Summa	Män	Kvinnor		Summa	Män	Kvinnor	Summa	Män	Kvinnor	

Id-nummer	Indikator	Regionkategori	2019						2018							
			Kumulativt värde			Totalt för året			Kvalitativa	Kumulativt värde			Totalt för året			Kvalitativa
			Summa	Män	Kvinnor	Summa	Män	Kvinnor		Summa	Män	Kvinnor	Summa	Män	Kvinnor	

Id-nummer	Indikator	Regionkategori	2017						2016							
			Kumulativt värde			Totalt för året			Kvalitativa	Kumulativt värde			Totalt för året			Kvalitativa
			Summa	Män	Kvinnor	Summa	Män	Kvinnor		Summa	Män	Kvinnor	Summa	Män	Kvinnor	

Id-nummer	Indikator	Regionkategori	2015						2014							
			Kumulativt värde			Totalt för året			Kvalitativa	Kumulativt värde			Totalt för året			Kvalitativa
			Summa	Män	Kvinnor	Summa	Män	Kvinnor		Summa	Män	Kvinnor	Summa	Män	Kvinnor	

Insatsområde	2 - Delaktighet och kompetens
Investeringsprioritering	10iii - Stärka lika tillgång till livslångt lärande för alla åldersgrupper i formella, icke-formella och informella sammanhang, höja arbetskraftens kunskaper, färdigheter och kompetens och främja flexibla utbildningsvägar inklusive genom yrkesvägledning och validering av förvärvad kompetens

Tabell 4A : Gemensamma aktivitetsindikatorer för ESF, ESF React-EU och sysselsättningsinitiativet för unga inklusive inom React-EU - 2 / 10iii

Id-nummer	Indikator	Regionkategori	Målvärde (2023)			Kumulativt värde			Måluppfyllelse			2022		
			Summa	Män	Kvinnor	Summa	Män	Kvinnor	Summa	Män	Kvinnor	Summa	Män	Kvinnor
CO01	Arbetslösa, inklusive långtidsarbetslösa	Mer utvecklade				5,00	3,00	2,00				0,00	0,00	0,00
CO02	långtidsarbetslösa	Mer utvecklade				0,00	0,00	0,00				0,00	0,00	0,00
CO03	icke-förvärvsarbetande	Mer utvecklade				4,00	3,00	1,00				0,00	0,00	0,00
CO04	icke-förvärvsarbetande som inte deltar i allmän eller yrkesinriktad utbildning	Mer utvecklade				4,00	3,00	1,00				0,00	0,00	0,00
CO05	anställda, inklusive egenföretagare	Mer utvecklade				1 268,00	658,00	610,00				58,00	35,00	23,00
CO06	under 25 år	Mer utvecklade				96,00	54,00	42,00				6,00	4,00	2,00
CO07	över 54 år	Mer utvecklade	50,00	25,00	25,00	217,00	119,00	98,00	4,34	4,76	3,92	1,00	0,00	1,00
CO08	över 54 år som är arbetslösa, inbegripet långtidsarbetslösa, eller icke förvärvsarbetande som inte deltar i allmän eller yrkesinriktad utbildning	Mer utvecklade				0,00	0,00	0,00				0,00	0,00	0,00
CO09	med primärskoleutbildning (ISCED 1) eller grundskoleutbildning (ISCED 2)	Mer utvecklade	400,00	200,00	200,00	77,00	47,00	30,00	0,19	0,24	0,15	2,00	0,00	2,00
CO10	med gymnasieutbildning (ISCED 3) eller eftergymnasial utbildning (ISCED 4)	Mer utvecklade	340,00	170,00	170,00	688,00	374,00	314,00	2,02	2,20	1,85	43,00	28,00	15,00
CO11	med högskoleutbildning (ISCED 5–8)	Mer utvecklade	110,00	55,00	55,00	512,00	243,00	269,00	4,65	4,42	4,89	13,00	7,00	6,00
CO15	migranter, deltagare med utländsk bakgrund, minoriteter (inklusive marginaliserade grupper som romer)	Mer utvecklade				29,00	15,00	14,00				17,00	9,00	8,00
CO16	personer med funktionsnedsättning	Mer utvecklade				0,00	0,00	0,00				0,00	0,00	0,00
CO17	andra missgynnade grupper	Mer utvecklade				5,00	2,00	3,00				0,00	0,00	0,00
CO18	hemlösa eller utestängda från bostadsmarknaden	Mer utvecklade				0,00	0,00	0,00				0,00	0,00	0,00
CO19	från landsbygdsområden	Mer utvecklade				1 277,00	664,00	613,00				58,00	35,00	23,00
CO20	antalet projekt som helt eller delvis genomförs av arbetsmarknadens parter eller icke-statliga organisationer	Mer utvecklade				3,00						0,00		
CO21	antalet projekt som inriktas på kvinnors varaktiga deltagande och avancemang i arbetslivet	Mer utvecklade				4,00						0,00		
CO22	antalet projekt som riktar sig till offentliga förvaltningar eller offentliga tjänster på nationell, regional eller lokal nivå	Mer utvecklade				2,00						0,00		
CO23	antalet understödda mikroföretag, små och medelstora företag (inbegripet kooperativa företag och företag i den sociala ekonomin)	Mer utvecklade				1,00						0,00		
	Totalt antal deltagare					1 277,00						58,00		

Id-nummer	Indikator	Regionkategori	2021			2020			2019		
			Summa	Män	Kvinnor	Summa	Män	Kvinnor	Summa	Män	Kvinnor
CO01	Arbetslösa, inklusive långtidsarbetslösa	Mer utvecklade	0,00	0,00	0,00	0,00	0,00	0,00	4,00	2,00	2,00

CO02	långtidsarbetslösa	Mer utvecklade	0,00	0,00	0,00	0,00	0,00	0,00	0,00	0,00	0,00
CO03	icke-förvärvsarbetande	Mer utvecklade	0,00	0,00	0,00	0,00	0,00	0,00	0,00	0,00	0,00
CO04	icke-förvärvsarbetande som inte deltar i allmän eller yrkesinriktad utbildning	Mer utvecklade	0,00	0,00	0,00	0,00	0,00	0,00	0,00	0,00	0,00
CO05	anställda, inklusive egenföretagare	Mer utvecklade	143,00	92,00	51,00	54,00	20,00	34,00	198,00	167,00	31,00
CO06	under 25 år	Mer utvecklade	4,00	4,00	0,00	0,00	0,00	0,00	11,00	11,00	0,00
CO07	över 54 år	Mer utvecklade	15,00	7,00	8,00	3,00	1,00	2,00	70,00	60,00	10,00
CO08	över 54 år som är arbetslösa, inbegripet långtidsarbetslösa, eller icke förvärvsarbetande som inte deltar i allmän eller yrkesinriktad utbildning	Mer utvecklade	0,00	0,00	0,00	0,00	0,00	0,00	0,00	0,00	0,00
CO09	med primärskoleutbildning (ISCED 1) eller grundskoleutbildning (ISCED 2)	Mer utvecklade	1,00	0,00	1,00	0,00	0,00	0,00	32,00	18,00	14,00
CO10	med gymnasieutbildning (ISCED 3) eller eftergymnasial utbildning (ISCED 4)	Mer utvecklade	91,00	61,00	30,00	18,00	6,00	12,00	112,00	103,00	9,00
CO11	med högskoleutbildning (ISCED 5-8)	Mer utvecklade	51,00	31,00	20,00	36,00	14,00	22,00	58,00	48,00	10,00
CO15	migranter, deltagare med utländsk bakgrund, minoriteter (inklusive marginaliserade grupper som romer)	Mer utvecklade	0,00	0,00	0,00	0,00	0,00	0,00	5,00	2,00	3,00
CO16	personer med funktionsnedsättning	Mer utvecklade	0,00	0,00	0,00	0,00	0,00	0,00	0,00	0,00	0,00
CO17	andra missgynnade grupper	Mer utvecklade	0,00	0,00	0,00	0,00	0,00	0,00	0,00	0,00	0,00
CO18	hemlösa eller utestängda från bostadsmarknaden	Mer utvecklade	0,00	0,00	0,00	0,00	0,00	0,00	0,00	0,00	0,00
CO19	från landsbygdsområden	Mer utvecklade	143,00	92,00	51,00	54,00	20,00	34,00	202,00	169,00	33,00
CO20	antalet projekt som helt eller delvis genomförs av arbetsmarknadens parter eller icke-statliga organisationer	Mer utvecklade	0,00			0,00			0,00		
CO21	antalet projekt som inriktas på kvinnors varaktiga deltagande och avancemang i arbetslivet	Mer utvecklade	0,00			0,00			0,00		
CO22	antalet projekt som riktar sig till offentliga förvaltningar eller offentliga tjänster på nationell, regional eller lokal nivå	Mer utvecklade	0,00			0,00			0,00		
CO23	antalet understödda mikroföretag, små och medelstora företag (inbegripet kooperativa företag och företag i den sociala ekonomin)	Mer utvecklade	0,00			0,00			0,00		
	Totalt antal deltagare		143,00			54,00			202,00		

Id-nummer	Indikator	Regionkategori	2018			2017			2016		
			Summa	Män	Kvinnor	Summa	Män	Kvinnor	Summa	Män	Kvinnor
CO01	Arbetslösa, inklusive långtidsarbetslösa	Mer utvecklade	1,00	1,00	0,00	0,00	0,00	0,00	0,00	0,00	0,00
CO02	långtidsarbetslösa	Mer utvecklade	0,00	0,00	0,00	0,00	0,00	0,00	0,00	0,00	0,00
CO03	icke-förvärvsarbetande	Mer utvecklade	0,00	0,00	0,00	4,00	3,00	1,00	0,00	0,00	0,00
CO04	icke-förvärvsarbetande som inte deltar i allmän eller yrkesinriktad utbildning	Mer utvecklade	0,00	0,00	0,00	4,00	3,00	1,00	0,00	0,00	0,00
CO05	anställda, inklusive egenföretagare	Mer utvecklade	244,00	148,00	96,00	46,00	19,00	27,00	525,00	177,00	348,00
CO06	under 25 år	Mer utvecklade	9,00	8,00	1,00	0,00	0,00	0,00	66,00	27,00	39,00
CO07	över 54 år	Mer utvecklade	52,00	25,00	27,00	13,00	8,00	5,00	63,00	18,00	45,00
CO08	över 54 år som är arbetslösa, inbegripet långtidsarbetslösa, eller icke förvärvsarbetande som inte deltar i allmän eller yrkesinriktad utbildning	Mer utvecklade	0,00	0,00	0,00	0,00	0,00	0,00	0,00	0,00	0,00
CO09	med primärskoleutbildning (ISCED 1) eller grundskoleutbildning (ISCED 2)	Mer utvecklade	7,00	5,00	2,00	0,00	0,00	0,00	35,00	24,00	11,00
CO10	med gymnasieutbildning (ISCED 3) eller eftergymnasial utbildning (ISCED 4)	Mer utvecklade	86,00	61,00	25,00	22,00	14,00	8,00	316,00	101,00	215,00
CO11	med högskoleutbildning (ISCED 5-8)	Mer utvecklade	152,00	83,00	69,00	28,00	8,00	20,00	174,00	52,00	122,00
CO15	migranter, deltagare med utländsk bakgrund, minoriteter (inklusive marginaliserade grupper som romer)	Mer utvecklade	7,00	4,00	3,00	0,00	0,00	0,00	0,00	0,00	0,00
CO16	personer med funktionsnedsättning	Mer utvecklade	0,00	0,00	0,00	0,00	0,00	0,00	0,00	0,00	0,00
CO17	andra missgynnade grupper	Mer utvecklade	0,00	0,00	0,00	0,00	0,00	0,00	5,00	2,00	3,00

CO18	hemlösa eller utestängda från bostadsmarknaden	Mer utvecklade	0,00	0,00	0,00	0,00	0,00	0,00	0,00	0,00	0,00
CO19	från landsbygdsområden	Mer utvecklade	245,00	149,00	96,00	50,00	22,00	28,00	525,00	177,00	348,00
CO20	antalet projekt som helt eller delvis genomförs av arbetsmarknadens parter eller icke-statliga organisationer	Mer utvecklade	2,00			0,00			1,00		
CO21	antalet projekt som inriktas på kvinnors varaktiga deltagande och avancemang i arbetslivet	Mer utvecklade	2,00			1,00			1,00		
CO22	antalet projekt som riktar sig till offentliga förvaltningar eller offentliga tjänster på nationell, regional eller lokal nivå	Mer utvecklade	0,00			2,00			0,00		
CO23	antalet understödda mikroföretag, små och medelstora företag (inbegripet kooperativa företag och företag i den sociala ekonomin)	Mer utvecklade	1,00			0,00			0,00		
	Totalt antal deltagare		245,00			50,00			525,00		

Id-nummer	Indikator	Regionkategori	2015			2014		
			Summa	Män	Kvinnor	Summa	Män	Kvinnor
CO01	Arbetslösa, inklusive långtidsarbetslösa	Mer utvecklade	0,00	0,00	0,00	0,00	0,00	0,00
CO02	långtidsarbetslösa	Mer utvecklade	0,00	0,00	0,00	0,00	0,00	0,00
CO03	icke-förvärsarbetande	Mer utvecklade	0,00	0,00	0,00	0,00	0,00	0,00
CO04	icke-förvärsarbetande som inte deltar i allmän eller yrkesinriktad utbildning	Mer utvecklade	0,00	0,00	0,00	0,00	0,00	0,00
CO05	anställda, inklusive egenföretagare	Mer utvecklade	0,00	0,00	0,00	0,00	0,00	0,00
CO06	under 25 år	Mer utvecklade	0,00	0,00	0,00	0,00	0,00	0,00
CO07	över 54 år	Mer utvecklade	0,00	0,00	0,00	0,00	0,00	0,00
CO08	över 54 år som är arbetslösa, inbegripet långtidsarbetslösa, eller icke förvärsarbetande som inte deltar i allmän eller yrkesinriktad utbildning	Mer utvecklade	0,00	0,00	0,00	0,00	0,00	0,00
CO09	med primärskoleutbildning (ISCED 1) eller grundskoleutbildning (ISCED 2)	Mer utvecklade	0,00	0,00	0,00	0,00	0,00	0,00
CO10	med gymnasieutbildning (ISCED 3) eller eftergymnasial utbildning (ISCED 4)	Mer utvecklade	0,00	0,00	0,00	0,00	0,00	0,00
CO11	med högskoleutbildning (ISCED 5–8)	Mer utvecklade	0,00	0,00	0,00	0,00	0,00	0,00
CO15	migranter, deltagare med utländsk bakgrund, minoriteter (inklusive marginaliserade grupper som romer)	Mer utvecklade	0,00	0,00	0,00	0,00	0,00	0,00
CO16	personer med funktionsnedsättning	Mer utvecklade	0,00	0,00	0,00	0,00	0,00	0,00
CO17	andra missgynnade grupper	Mer utvecklade	0,00	0,00	0,00	0,00	0,00	0,00
CO18	hemlösa eller utestängda från bostadsmarknaden	Mer utvecklade	0,00	0,00	0,00	0,00	0,00	0,00
CO19	från landsbygdsområden	Mer utvecklade	0,00	0,00	0,00	0,00	0,00	0,00
CO20	antalet projekt som helt eller delvis genomförs av arbetsmarknadens parter eller icke-statliga organisationer	Mer utvecklade	0,00			0,00		
CO21	antalet projekt som inriktas på kvinnors varaktiga deltagande och avancemang i arbetslivet	Mer utvecklade	0,00			0,00		
CO22	antalet projekt som riktar sig till offentliga förvaltningar eller offentliga tjänster på nationell, regional eller lokal nivå	Mer utvecklade	0,00			0,00		
CO23	antalet understödda mikroföretag, små och medelstora företag (inbegripet kooperativa företag och företag i den sociala ekonomin)	Mer utvecklade	0,00			0,00		
	Totalt antal deltagare		0,00			0,00		

Insatsområde	2 - Delaktighet och kompetens
Investeringsprioritering	10iii - Stärka lika tillgång till livslångt lärande för alla åldersgrupper i formella, icke-formella och informella sammanhang, höja arbetskraftens kunskaper, färdigheter och kompetens och främja flexibla utbildningsvägar inklusive genom yrkesvägledning och validering av förvärvad kompetens

Tabell 4B: Programspecifika aktivitetsindikatorer för ESF, ESF React-EU och sysselsättningsinitiativet för unga inklusive inom React-EU - 2

Id-nummer	Indikator	Regionkategori	Mätenhet	Målvärde (2023)			Kumulativt värde			Måluppfyllelse			2022		
				Summa	Män	Kvinnor	Summa	Män	Kvinnor	Summa	Män	Kvinnor	Summa	Män	Kvinnor
05	Antal projekt avsedda för kvinnors varaktiga deltagande och framsteg i arbetslivet	Mer utvecklade	Antal	1,00			4,00	0,00	0,00	4,00			0,00	0,00	0,00
08	Totala antalet deltagare	Mer utvecklade	Antal	850,00	425,00	425,00	1 277,00	664,00	613,00	1,50	1,56	1,44	58,00	35,00	23,00

Id-nummer	Indikator	Regionkategori	2021			2020			2019			2018			2017		
			Summa	Män	Kvinnor	Summa	Män	Kvinnor	Summa	Män	Kvinnor	Summa	Män	Kvinnor	Summa	Män	Kvinnor
05	Antal projekt avsedda för kvinnors varaktiga deltagande och framsteg i arbetslivet	Mer utvecklade	0,00	0,00	0,00	0,00	0,00	0,00	0,00	0,00	0,00	2,00	0,00	0,00	1,00	0,00	0,00
08	Totala antalet deltagare	Mer utvecklade	143,00	92,00	51,00	54,00	20,00	34,00	202,00	169,00	33,00	245,00	149,00	96,00	50,00	22,00	28,00

Id-nummer	Indikator	Regionkategori	2016			2015			2014					
			Summa	Män	Kvinnor	Summa	Män	Kvinnor	Summa	Män	Kvinnor			
05	Antal projekt avsedda för kvinnors varaktiga deltagande och framsteg i arbetslivet	Mer utvecklade	1,00	0,00	0,00	0,00	0,00	0,00	0,00	0,00	0,00	0,00	0,00	0,00
08	Totala antalet deltagare	Mer utvecklade	525,00	177,00	348,00	0,00	0,00	0,00	0,00	0,00	0,00	0,00	0,00	0,00

Insatsområde	2 - Delaktighet och kompetens
Investeringsprioritering	10iv - Förbättra utbildningens relevans för arbetsmarknaden, underlätta övergången från utbildning till arbete, förstärka yrkesutbildningssystemen och deras kvalitet, inbegripet genom mekanismer för att förutse kompetensbehoven, anpassning av kursplaner och inrättande och utveckling av arbetsbaserade system för lärande, inbegripet system med både teori och praktik och lärlingssystem

Tabell 2A : Gemensamma resultatindikatorer för ESF och ESF React-EU (per insatsområde, investeringsprioritering och regionkategori). Uppgifter om alla gemensamma ESF-resultatindikatorer (med och utan mål) ska rapporteras uppdelade efter kön. För ett insatsområde för tekniskt stöd rapporteras bara de gemensamma indikatorer som ett mål satts upp för. - 2 / 10iv

Id-nummer	Indikator	Regionkategori	Gemensam aktivitetsindikator som använts som grund för fastställande av mål	Måttenhet för utgångsvärde och mål	Målvärde (2023)			Kumulativt värde			Måluppfyllelse			2022	
					Summa	Män	Kvinnor	Summa	Män	Kvinnor	Summa	Män	Kvinnor	Män	Kvinnor
CR01	icke-förvärvsarbetande som söker arbete efter avslutad åtgärd	Mer utvecklade						0,00	0,00	0,00				0,00	0,00
CR02	deltagare i utbildning efter avslutad åtgärd	Mer utvecklade						0,00	0,00	0,00				0,00	0,00
CR03	deltagare som erhåller en kvalifikation efter avslutad åtgärd	Mer utvecklade						0,00	0,00	0,00				0,00	0,00
CR04	Deltagare i sysselsättning, inklusive egenföretagare, efter avslutad åtgärd	Mer utvecklade						0,00	0,00	0,00				0,00	0,00
CR05	Missgynnade deltagare som söker arbete, studerar, erhåller en kvalifikation, deltar i sysselsättning, inklusive egenföretagande, efter avslutad åtgärd	Mer utvecklade						0,00	0,00	0,00				0,00	0,00
CR06	deltagare i sysselsättning, inklusive egenföretagande, sex månader efter avslutad åtgärd	Mer utvecklade						0,00	0,00	0,00				0,00	0,00
CR07	deltagare med förbättrad arbetsmarknadssituation sex månader efter avslutad åtgärd	Mer utvecklade						0,00	0,00	0,00				0,00	0,00
CR08	deltagare över 54 år i sysselsättning, inklusive egenföretagande, sex månader efter avslutad åtgärd	Mer utvecklade						0,00	0,00	0,00				0,00	0,00
CR09	missgynnade deltagare i sysselsättning, inklusive egenföretagande, sex månader efter avslutad åtgärd	Mer utvecklade						0,00	0,00	0,00				0,00	0,00

Id-nummer	Indikator	Regionkategori	2021		2020		2019		2018		2017		2016	
			Män	Kvinnor	Män	Män	Kvinnor	Kvinnor	Män	Kvinnor	Män	Kvinnor	Män	Kvinnor
CR01	icke-förvärvsarbetande som söker arbete efter avslutad åtgärd	Mer utvecklade	0,00	0,00	0,00	0,00	0,00	0,00	0,00	0,00	0,00	0,00	0,00	0,00
CR02	deltagare i utbildning efter avslutad åtgärd	Mer utvecklade	0,00	0,00	0,00	0,00	0,00	0,00	0,00	0,00	0,00	0,00	0,00	0,00

Id-nummer	Indikator	Regionkategori	2021		2020		2019		2018		2017		2016	
			Män	Kvinnor	Män	Män	Kvinnor	Kvinnor	Män	Kvinnor	Män	Kvinnor	Män	Kvinnor
CR03	deltagare som erhåller en kvalifikation efter avslutad åtgärd	Mer utvecklade	0,00	0,00	0,00	0,00	0,00	0,00	0,00	0,00	0,00	0,00	0,00	0,00
CR04	Deltagare i sysselsättning, inklusive egenföretagare, efter avslutad åtgärd	Mer utvecklade	0,00	0,00	0,00	0,00	0,00	0,00	0,00	0,00	0,00	0,00	0,00	0,00
CR05	Missgynnade deltagare som söker arbete, studerar, erhåller en kvalifikation, deltar i sysselsättning, inklusive egenföretagande, efter avslutad åtgärd	Mer utvecklade	0,00	0,00	0,00	0,00	0,00	0,00	0,00	0,00	0,00	0,00	0,00	0,00
CR06	deltagare i sysselsättning, inklusive egenföretagande, sex månader efter avslutad åtgärd	Mer utvecklade	0,00	0,00	0,00	0,00	0,00	0,00	0,00	0,00	0,00	0,00	0,00	0,00
CR07	deltagare med förbättrad arbetsmarknadssituation sex månader efter avslutad åtgärd	Mer utvecklade	0,00	0,00	0,00	0,00	0,00	0,00	0,00	0,00	0,00	0,00	0,00	0,00
CR08	deltagare över 54 år i sysselsättning, inklusive egenföretagande, sex månader efter avslutad åtgärd	Mer utvecklade	0,00	0,00	0,00	0,00	0,00	0,00	0,00	0,00	0,00	0,00	0,00	0,00
CR09	missgynnade deltagare i sysselsättning, inklusive egenföretagande, sex månader efter avslutad åtgärd	Mer utvecklade	0,00	0,00	0,00	0,00	0,00	0,00	0,00	0,00	0,00	0,00	0,00	0,00

Id-nummer	Indikator	Regionkategori	2015		2014	
			Män	Kvinnor	Män	Kvinnor
CR01	icke-förvärvsarbete som söker arbete efter avslutad åtgärd	Mer utvecklade	0,00	0,00	0,00	0,00
CR02	deltagare i utbildning efter avslutad åtgärd	Mer utvecklade	0,00	0,00	0,00	0,00
CR03	deltagare som erhåller en kvalifikation efter avslutad åtgärd	Mer utvecklade	0,00	0,00	0,00	0,00
CR04	Deltagare i sysselsättning, inklusive egenföretagare, efter avslutad åtgärd	Mer utvecklade	0,00	0,00	0,00	0,00
CR05	Missgynnade deltagare som söker arbete, studerar, erhåller en kvalifikation, deltar i sysselsättning, inklusive egenföretagande, efter avslutad åtgärd	Mer utvecklade	0,00	0,00	0,00	0,00
CR06	deltagare i sysselsättning, inklusive egenföretagande, sex månader efter avslutad åtgärd	Mer utvecklade	0,00	0,00	0,00	0,00
CR07	deltagare med förbättrad arbetsmarknadssituation sex månader efter avslutad åtgärd	Mer utvecklade	0,00	0,00	0,00	0,00
CR08	deltagare över 54 år i sysselsättning, inklusive egenföretagande, sex månader efter avslutad åtgärd	Mer utvecklade	0,00	0,00	0,00	0,00
CR09	missgynnade deltagare i sysselsättning, inklusive egenföretagande, sex månader efter avslutad åtgärd	Mer utvecklade	0,00	0,00	0,00	0,00

Insatsområde	2 - Delaktighet och kompetens
Investeringsprioritering	10iv - Förbättra utbildningens relevans för arbetsmarknaden, underlätta övergången från utbildning till arbete, förstärka yrkesutbildningssystemen och deras kvalitet, inbegripet genom mekanismer för att förutse kompetensbehoven, anpassning av kursplaner och inrättande och utveckling av arbetsbaserade system för lärande, inbegripet system med både teori och praktik och lärlingssystem

Tabell 2C : Programspecifika resultatindikatorer för ESF, ESF React-EU och sysselsättningsinitiativet för unga inklusive inom React-EU

Id-nummer	Indikator	Regionkategori	Måttent för indikatorn	Aktivitetsindikator som använts som grund för att fastställa mål	Måttent för utgångsvärde och mål	Målvärde (2023)			Måluppfyllelse			2022						
						Summa	Män	Kvinnor	Summa	Män	Kvinnor	Kumulativt värde			Totalt för året			Kvalitativa
												Summa	Män	Kvinnor	Summa	Män	Kvinnor	
01	Antal utbildningsanordnare som tar i bruk en ny metod eller ett nytt system	Mer utvecklade	Antal (Antal)	01 Antal enheter som deltar	Antal	2,00			1,00			2,00	0,00	0,00	0,00	0,00	0,00	
03	System som används ännu 6 månader efter projektavslut	Mer utvecklade	Antal (Antal)	01 Antal enheter som deltar	Antal	2,00			0,50			1,00	0,00	0,00	0,00	0,00	0,00	

Id-nummer	Indikator	Regionkategori	2021						2020							
			Kumulativt värde			Totalt för året			Kvalitativa	Kumulativt värde			Totalt för året			Kvalitativa
			Summa	Män	Kvinnor	Summa	Män	Kvinnor		Summa	Män	Kvinnor	Summa	Män	Kvinnor	
01	Antal utbildningsanordnare som tar i bruk en ny metod eller ett nytt system	Mer utvecklade	2,00	0,00	0,00	0,00	0,00	0,00		2,00	0,00	0,00	0,00	0,00	0,00	
03	System som används ännu 6 månader efter projektavslut	Mer utvecklade	1,00	0,00	0,00	0,00	0,00	0,00		1,00	0,00	0,00	0,00	0,00	0,00	

Id-nummer	Indikator	Regionkategori	2019						2018							
			Kumulativt värde			Totalt för året			Kvalitativa	Kumulativt värde			Totalt för året			Kvalitativa
			Summa	Män	Kvinnor	Summa	Män	Kvinnor		Summa	Män	Kvinnor	Summa	Män	Kvinnor	
01	Antal utbildningsanordnare som tar i bruk en ny metod eller ett nytt system	Mer utvecklade	2,00	0,00	0,00	0,00	0,00	0,00		2,00	0,00	0,00	0,00	0,00	0,00	
03	System som används ännu 6 månader efter projektavslut	Mer utvecklade	1,00	0,00	0,00	0,00	0,00	0,00		1,00	0,00	0,00	0,00	0,00	0,00	

Id-nummer	Indikator	Regionkategori	2017						2016							
			Kumulativt värde			Totalt för året			Kvalitativa	Kumulativt värde			Totalt för året			Kvalitativa
			Summa	Män	Kvinnor	Summa	Män	Kvinnor		Summa	Män	Kvinnor	Summa	Män	Kvinnor	
01	Antal utbildningsanordnare som tar i bruk en ny metod eller ett nytt system	Mer utvecklade	2,00	0,00	0,00	2,00	0,00	0,00		0,00	0,00	0,00	0,00	0,00	0,00	
03	System som används ännu 6 månader efter projektavslut	Mer utvecklade	1,00	0,00	0,00	1,00	0,00	0,00		0,00	0,00	0,00	0,00	0,00	0,00	

Id-nummer	Indikator	Regionkategori	2015						2014							
			Kumulativt värde			Totalt för året			Kvalitativa	Kumulativt värde			Totalt för året			Kvalitativa
			Summa	Män	Kvinnor	Summa	Män	Kvinnor		Summa	Män	Kvinnor	Summa	Män	Kvinnor	
01	Antal utbildningsanordnare som tar i bruk en ny metod eller ett nytt system	Mer utvecklade	0,00	0,00	0,00	0,00	0,00	0,00		0,00	0,00	0,00	0,00	0,00	0,00	
03	System som används ännu 6 månader efter projektavslut	Mer utvecklade	0,00	0,00	0,00	0,00	0,00	0,00		0,00	0,00	0,00	0,00	0,00	0,00	

Insatsområde	2 - Delaktighet och kompetens
Investeringsprioritering	10iv - Förbättra utbildningens relevans för arbetsmarknaden, underlätta övergången från utbildning till arbete, förstärka yrkesutbildningssystemen och deras kvalitet, inbegripet genom mekanismer för att förutse kompetensbehoven, anpassning av kursplaner och inrättande och utveckling av arbetsbaserade system för lärande, inbegripet system med både teori och praktik och lärlingssystem

Tabell 4A : Gemensamma aktivitetsindikatorer för ESF, ESF React-EU och sysselsättningsinitiativet för unga inklusive inom React-EU - 2 / 10iv

Id-nummer	Indikator	Regionkategori	Målvärde (2023)			Kumulativt värde			Måluppfyllelse			2022		
			Summa	Män	Kvinnor	Summa	Män	Kvinnor	Summa	Män	Kvinnor	Summa	Män	Kvinnor
CO01	Arbetslösa, inklusive långtidsarbetslösa	Mer utvecklade				0,00	0,00	0,00				0,00	0,00	0,00
CO02	långtidsarbetslösa	Mer utvecklade				0,00	0,00	0,00				0,00	0,00	0,00
CO03	icke-förvärsarbetande	Mer utvecklade				0,00	0,00	0,00				0,00	0,00	0,00
CO04	icke-förvärsarbetande som inte deltar i allmän eller yrkesinriktad utbildning	Mer utvecklade				0,00	0,00	0,00				0,00	0,00	0,00
CO05	anställda, inklusive egenföretagare	Mer utvecklade				0,00	0,00	0,00				0,00	0,00	0,00
CO06	under 25 år	Mer utvecklade				0,00	0,00	0,00				0,00	0,00	0,00
CO07	över 54 år	Mer utvecklade				0,00	0,00	0,00				0,00	0,00	0,00
CO08	över 54 år som är arbetslösa, inbegripet långtidsarbetslösa, eller icke förvärsarbetande som inte deltar i allmän eller yrkesinriktad utbildning	Mer utvecklade				0,00	0,00	0,00				0,00	0,00	0,00
CO09	med primärskoleutbildning (ISCED 1) eller grundskoleutbildning (ISCED 2)	Mer utvecklade				0,00	0,00	0,00				0,00	0,00	0,00
CO10	med gymnasieutbildning (ISCED 3) eller eftergymnasial utbildning (ISCED 4)	Mer utvecklade				0,00	0,00	0,00				0,00	0,00	0,00
CO11	med högskoleutbildning (ISCED 5–8)	Mer utvecklade				0,00	0,00	0,00				0,00	0,00	0,00
CO15	migranter, deltagare med utländsk bakgrund, minoriteter (inklusive marginaliserade grupper som romer)	Mer utvecklade				0,00	0,00	0,00				0,00	0,00	0,00
CO16	personer med funktionsnedsättning	Mer utvecklade				0,00	0,00	0,00				0,00	0,00	0,00
CO17	andra missgynnade grupper	Mer utvecklade				0,00	0,00	0,00				0,00	0,00	0,00
CO18	hemlösa eller utestängda från bostadsmarknaden	Mer utvecklade				0,00	0,00	0,00				0,00	0,00	0,00
CO19	från landsbygdsområden	Mer utvecklade				0,00	0,00	0,00				0,00	0,00	0,00
CO20	antalet projekt som helt eller delvis genomförs av arbetsmarknadens parter eller icke-statliga organisationer	Mer utvecklade				0,00						0,00		
CO21	antalet projekt som inriktas på kvinnors varaktiga deltagande och avancemang i arbetslivet	Mer utvecklade				0,00						0,00		
CO22	antalet projekt som riktar sig till offentliga förvaltningar eller offentliga tjänster på nationell, regional eller lokal nivå	Mer utvecklade				2,00						0,00		
CO23	antalet understödda mikroföretag, små och medelstora företag (inbegripet kooperativa företag och företag i den sociala ekonomin)	Mer utvecklade				0,00						0,00		
	Totalt antal deltagare					0,00						0,00		

Id-nummer	Indikator	Regionkategori	2021			2020			2019		
			Summa	Män	Kvinnor	Summa	Män	Kvinnor	Summa	Män	Kvinnor
CO01	Arbetslösa, inklusive långtidsarbetslösa	Mer utvecklade	0,00	0,00	0,00	0,00	0,00	0,00	0,00	0,00	0,00

CO02	långtidsarbetslösa	Mer utvecklade	0,00	0,00	0,00	0,00	0,00	0,00	0,00	0,00	0,00
CO03	icke-förvärvsarbetande	Mer utvecklade	0,00	0,00	0,00	0,00	0,00	0,00	0,00	0,00	0,00
CO04	icke-förvärvsarbetande som inte deltar i allmän eller yrkesinriktad utbildning	Mer utvecklade	0,00	0,00	0,00	0,00	0,00	0,00	0,00	0,00	0,00
CO05	anställda, inklusive egenföretagare	Mer utvecklade	0,00	0,00	0,00	0,00	0,00	0,00	0,00	0,00	0,00
CO06	under 25 år	Mer utvecklade	0,00	0,00	0,00	0,00	0,00	0,00	0,00	0,00	0,00
CO07	över 54 år	Mer utvecklade	0,00	0,00	0,00	0,00	0,00	0,00	0,00	0,00	0,00
CO08	över 54 år som är arbetslösa, inbegripet långtidsarbetslösa, eller icke förvärvsarbetande som inte deltar i allmän eller yrkesinriktad utbildning	Mer utvecklade	0,00	0,00	0,00	0,00	0,00	0,00	0,00	0,00	0,00
CO09	med primärskoleutbildning (ISCED 1) eller grundskoleutbildning (ISCED 2)	Mer utvecklade	0,00	0,00	0,00	0,00	0,00	0,00	0,00	0,00	0,00
CO10	med gymnasieutbildning (ISCED 3) eller eftergymnasial utbildning (ISCED 4)	Mer utvecklade	0,00	0,00	0,00	0,00	0,00	0,00	0,00	0,00	0,00
CO11	med högskoleutbildning (ISCED 5-8)	Mer utvecklade	0,00	0,00	0,00	0,00	0,00	0,00	0,00	0,00	0,00
CO15	migranter, deltagare med utländsk bakgrund, minoriteter (inklusive marginaliserade grupper som romer)	Mer utvecklade	0,00	0,00	0,00	0,00	0,00	0,00	0,00	0,00	0,00
CO16	personer med funktionsnedsättning	Mer utvecklade	0,00	0,00	0,00	0,00	0,00	0,00	0,00	0,00	0,00
CO17	andra missgynnade grupper	Mer utvecklade	0,00	0,00	0,00	0,00	0,00	0,00	0,00	0,00	0,00
CO18	hemlösa eller utestängda från bostadsmarknaden	Mer utvecklade	0,00	0,00	0,00	0,00	0,00	0,00	0,00	0,00	0,00
CO19	från landsbygdsområden	Mer utvecklade	0,00	0,00	0,00	0,00	0,00	0,00	0,00	0,00	0,00
CO20	antalet projekt som helt eller delvis genomförs av arbetsmarknadens parter eller icke-statliga organisationer	Mer utvecklade	0,00			0,00			0,00		
CO21	antalet projekt som inriktas på kvinnors varaktiga deltagande och avancemang i arbetslivet	Mer utvecklade	0,00			0,00			0,00		
CO22	antalet projekt som riktar sig till offentliga förvaltningar eller offentliga tjänster på nationell, regional eller lokal nivå	Mer utvecklade	0,00			0,00			0,00		
CO23	antalet understödda mikroföretag, små och medelstora företag (inbegripet kooperativa företag och företag i den sociala ekonomin)	Mer utvecklade	0,00			0,00			0,00		
	Totalt antal deltagare		0,00			0,00			0,00		

Id-nummer	Indikator	Regionkategori	2018			2017			2016		
			Summa	Män	Kvinnor	Summa	Män	Kvinnor	Summa	Män	Kvinnor
CO01	Arbetslösa, inklusive långtidsarbetslösa	Mer utvecklade	0,00	0,00	0,00	0,00	0,00	0,00	0,00	0,00	0,00
CO02	långtidsarbetslösa	Mer utvecklade	0,00	0,00	0,00	0,00	0,00	0,00	0,00	0,00	0,00
CO03	icke-förvärvsarbetande	Mer utvecklade	0,00	0,00	0,00	0,00	0,00	0,00	0,00	0,00	0,00
CO04	icke-förvärvsarbetande som inte deltar i allmän eller yrkesinriktad utbildning	Mer utvecklade	0,00	0,00	0,00	0,00	0,00	0,00	0,00	0,00	0,00
CO05	anställda, inklusive egenföretagare	Mer utvecklade	0,00	0,00	0,00	0,00	0,00	0,00	0,00	0,00	0,00
CO06	under 25 år	Mer utvecklade	0,00	0,00	0,00	0,00	0,00	0,00	0,00	0,00	0,00
CO07	över 54 år	Mer utvecklade	0,00	0,00	0,00	0,00	0,00	0,00	0,00	0,00	0,00
CO08	över 54 år som är arbetslösa, inbegripet långtidsarbetslösa, eller icke förvärvsarbetande som inte deltar i allmän eller yrkesinriktad utbildning	Mer utvecklade	0,00	0,00	0,00	0,00	0,00	0,00	0,00	0,00	0,00
CO09	med primärskoleutbildning (ISCED 1) eller grundskoleutbildning (ISCED 2)	Mer utvecklade	0,00	0,00	0,00	0,00	0,00	0,00	0,00	0,00	0,00
CO10	med gymnasieutbildning (ISCED 3) eller eftergymnasial utbildning (ISCED 4)	Mer utvecklade	0,00	0,00	0,00	0,00	0,00	0,00	0,00	0,00	0,00
CO11	med högskoleutbildning (ISCED 5-8)	Mer utvecklade	0,00	0,00	0,00	0,00	0,00	0,00	0,00	0,00	0,00
CO15	migranter, deltagare med utländsk bakgrund, minoriteter (inklusive marginaliserade grupper som romer)	Mer utvecklade	0,00	0,00	0,00	0,00	0,00	0,00	0,00	0,00	0,00
CO16	personer med funktionsnedsättning	Mer utvecklade	0,00	0,00	0,00	0,00	0,00	0,00	0,00	0,00	0,00
CO17	andra missgynnade grupper	Mer utvecklade	0,00	0,00	0,00	0,00	0,00	0,00	0,00	0,00	0,00

CO18	hemlösa eller utestängda från bostadsmarknaden	Mer utvecklade	0,00	0,00	0,00	0,00	0,00	0,00	0,00	0,00	0,00
CO19	från landsbygdsområden	Mer utvecklade	0,00	0,00	0,00	0,00	0,00	0,00	0,00	0,00	0,00
CO20	antalet projekt som helt eller delvis genomförs av arbetsmarknadens parter eller icke-statliga organisationer	Mer utvecklade	0,00			0,00			0,00		
CO21	antalet projekt som inriktas på kvinnors varaktiga deltagande och avancemang i arbetslivet	Mer utvecklade	0,00			0,00			0,00		
CO22	antalet projekt som riktar sig till offentliga förvaltningar eller offentliga tjänster på nationell, regional eller lokal nivå	Mer utvecklade	0,00			1,00			1,00		
CO23	antalet understödda mikroföretag, små och medelstora företag (inbegripet kooperativa företag och företag i den sociala ekonomin)	Mer utvecklade	0,00			0,00			0,00		
	Totalt antal deltagare		0,00			0,00			0,00		

Id-nummer	Indikator	Regionkategori	2015			2014		
			Summa	Män	Kvinnor	Summa	Män	Kvinnor
CO01	Arbetslösa, inklusive långtidsarbetslösa	Mer utvecklade	0,00	0,00	0,00	0,00	0,00	0,00
CO02	långtidsarbetslösa	Mer utvecklade	0,00	0,00	0,00	0,00	0,00	0,00
CO03	icke-förvärsarbetande	Mer utvecklade	0,00	0,00	0,00	0,00	0,00	0,00
CO04	icke-förvärsarbetande som inte deltar i allmän eller yrkesinriktad utbildning	Mer utvecklade	0,00	0,00	0,00	0,00	0,00	0,00
CO05	anställda, inklusive egenföretagare	Mer utvecklade	0,00	0,00	0,00	0,00	0,00	0,00
CO06	under 25 år	Mer utvecklade	0,00	0,00	0,00	0,00	0,00	0,00
CO07	över 54 år	Mer utvecklade	0,00	0,00	0,00	0,00	0,00	0,00
CO08	över 54 år som är arbetslösa, inbegripet långtidsarbetslösa, eller icke förvärsarbetande som inte deltar i allmän eller yrkesinriktad utbildning	Mer utvecklade	0,00	0,00	0,00	0,00	0,00	0,00
CO09	med primärskoleutbildning (ISCED 1) eller grundskoleutbildning (ISCED 2)	Mer utvecklade	0,00	0,00	0,00	0,00	0,00	0,00
CO10	med gymnasieutbildning (ISCED 3) eller eftergymnasial utbildning (ISCED 4)	Mer utvecklade	0,00	0,00	0,00	0,00	0,00	0,00
CO11	med högskoleutbildning (ISCED 5–8)	Mer utvecklade	0,00	0,00	0,00	0,00	0,00	0,00
CO15	migranter, deltagare med utländsk bakgrund, minoriteter (inklusive marginaliserade grupper som romer)	Mer utvecklade	0,00	0,00	0,00	0,00	0,00	0,00
CO16	personer med funktionsnedsättning	Mer utvecklade	0,00	0,00	0,00	0,00	0,00	0,00
CO17	andra missgynnade grupper	Mer utvecklade	0,00	0,00	0,00	0,00	0,00	0,00
CO18	hemlösa eller utestängda från bostadsmarknaden	Mer utvecklade	0,00	0,00	0,00	0,00	0,00	0,00
CO19	från landsbygdsområden	Mer utvecklade	0,00	0,00	0,00	0,00	0,00	0,00
CO20	antalet projekt som helt eller delvis genomförs av arbetsmarknadens parter eller icke-statliga organisationer	Mer utvecklade	0,00			0,00		
CO21	antalet projekt som inriktas på kvinnors varaktiga deltagande och avancemang i arbetslivet	Mer utvecklade	0,00			0,00		
CO22	antalet projekt som riktar sig till offentliga förvaltningar eller offentliga tjänster på nationell, regional eller lokal nivå	Mer utvecklade	0,00			0,00		
CO23	antalet understödda mikroföretag, små och medelstora företag (inbegripet kooperativa företag och företag i den sociala ekonomin)	Mer utvecklade	0,00			0,00		
	Totalt antal deltagare		0,00			0,00		

Insatsområde	2 - Delaktighet och kompetens
Investeringsprioritering	10iv - Förbättra utbildningens relevans för arbetsmarknaden, underlätta övergången från utbildning till arbete, förstärka yrkesutbildningssystemen och deras kvalitet, inbegripet genom mekanismer för att förutse kompetensbehoven, anpassning av kursplaner och inrättande och utveckling av arbetsbaserade system för lärande, inbegripet system med både teori och praktik och lärlingssystem

Tabell 4B: Programspecifika aktivitetsindikatorer för ESF, ESF React-EU och sysselsättningsinitiativet för unga inklusive inom React-EU - 2

Id-nummer	Indikator	Regionkategori	Mätenhet	Målvärde (2023)			Kumulativt värde			Måluppfyllelse			2022		
				Summa	Män	Kvinnor	Summa	Män	Kvinnor	Summa	Män	Kvinnor	Summa	Män	Kvinnor
01	Antal enheter som deltar	Mer utvecklade	Antal	2,00			2,00	0,00	0,00	1,00			0,00	0,00	0,00

Id-nummer	Indikator	Regionkategori	2021			2020			2019			2018			2017		
			Summa	Män	Kvinnor	Summa	Män	Kvinnor	Summa	Män	Kvinnor	Summa	Män	Kvinnor	Summa	Män	Kvinnor
01	Antal enheter som deltar	Mer utvecklade	0,00	0,00	0,00	0,00	0,00	0,00	0,00	0,00	0,00	0,00	0,00	0,00	1,00	0,00	0,00

Id-nummer	Indikator	Regionkategori	2016			2015			2014		
			Summa	Män	Kvinnor	Summa	Män	Kvinnor	Summa	Män	Kvinnor
01	Antal enheter som deltar	Mer utvecklade	1,00	0,00	0,00	0,00	0,00	0,00	0,00	0,00	

Insatsområde	4 - Att främja återhämtning i SMF företag
Investeringsprioritering	13i - (Eruf) Främjande av krisreparation i samband med covid-19-pandemin och förberedande av en grön, digital och resiliert återhämtning av ekonomin

Tabell 3A: Gemensamma och programspecifika aktivitetsindikatorer för Eruf, Eruf React-EU och Sammanhållningsfonden (per insatsområde, investeringsprioritering, uppdelade efter regionkategori för Eruf) - 4 / 13i

(1)	Id-nummer	Indikator	Mätenhet	Regionkategori	Målvärde (2023) totalt	Målvärde (2023) män	Målvärde (2023) kvinnor	2022 Summa	2022 Män	2022 Kvinnor	Synpunkter
F	CV05	Antal nya företag som får stöd	Antal		70,00			119,00			
S	CV05	Antal nya företag som får stöd	Antal		70,00			78,00			
F	CV20	Bidragstöd till små och medelstora företag för rörelsekapital (bidrag)	euro		363 181,00			135 873,36			
S	CV20	Bidragstöd till små och medelstora företag för rörelsekapital (bidrag)	euro		363 181,00			363 001,00			
F	CV24	Antal små och medelstora företag som får annat stöd än ekonomiskt	Företag		100,00			228,00			
S	CV24	Antal små och medelstora företag som får annat stöd än ekonomiskt	Företag		100,00			128,00			
F	CV28	Antal företag som får stöd för att introducera för marknaden nya produkter	Antal		13,00			22,00			
S	CV28	Antal företag som får stöd för att introducera för marknaden nya produkter	Antal		13,00			33,00			
F	CV29	Antal företag som får stöd för att introducera för företaget nya produkter	Antal		26,00			14,00			
S	CV29	Antal företag som får stöd för att introducera för företaget nya produkter	Antal		26,00			18,00			

(1) S = kumulativt värde – utfall som ska levereras genom utvalda insatser [prognos ska tillhandahållas av stödmottagarna], F = kumulativt värde – utfall som ska levereras genom insatser [faktiskt resultat]

(1)	Id-nummer	Indikator	2021 Summa	2021 Män	2021 Kvinnor	2020 Summa	2020 Män	2020 Kvinnor	2019 Summa	2019 Män	2019 Kvinnor
F	CV05	Antal nya företag som får stöd	0,00	0,00	0,00	0,00	0,00	0,00	0,00	0,00	0,00
S	CV05	Antal nya företag som får stöd	78,00	0,00	0,00	0,00	0,00	0,00	0,00	0,00	0,00
F	CV20	Bidragstöd till små och medelstora företag för rörelsekapital (bidrag)	0,00	0,00	0,00	0,00	0,00	0,00	0,00	0,00	0,00
S	CV20	Bidragstöd till små och medelstora företag för rörelsekapital (bidrag)	363 001,00	0,00	0,00	0,00	0,00	0,00	0,00	0,00	0,00
F	CV24	Antal små och medelstora företag som får annat stöd än ekonomiskt	0,00	0,00	0,00	0,00	0,00	0,00	0,00	0,00	0,00
S	CV24	Antal små och medelstora företag som får annat stöd än ekonomiskt	128,00	0,00	0,00	0,00	0,00	0,00	0,00	0,00	0,00
F	CV28	Antal företag som får stöd för att introducera för marknaden nya produkter	0,00	0,00	0,00	0,00	0,00	0,00	0,00	0,00	0,00
S	CV28	Antal företag som får stöd för att introducera för marknaden nya produkter	33,00	0,00	0,00	0,00	0,00	0,00	0,00	0,00	0,00

(I)	Id-nummer	Indikator	2021 Summa	2021 Män	2021 Kvinnor	2020 Summa	2020 Män	2020 Kvinnor	2019 Summa	2019 Män	2019 Kvinnor
F	CV29	Antal företag som får stöd för att introducera för företaget nya produkter	0,00	0,00	0,00	0,00	0,00	0,00	0,00	0,00	0,00
S	CV29	Antal företag som får stöd för att introducera för företaget nya produkter	18,00	0,00	0,00	0,00	0,00	0,00	0,00	0,00	0,00

(I)	Id-nummer	Indikator	2018 Summa	2018 Män	2018 Kvinnor	2017 Summa	2017 Män	2017 Kvinnor	2016 Summa	2016 Män	2016 Kvinnor
F	CV05	Antal nya företag som får stöd	0,00	0,00	0,00	0,00	0,00	0,00	0,00	0,00	0,00
S	CV05	Antal nya företag som får stöd	0,00	0,00	0,00	0,00	0,00	0,00	0,00	0,00	0,00
F	CV20	Bidragstöd till små och medelstora företag för rörelsekapital (bidrag)	0,00	0,00	0,00	0,00	0,00	0,00	0,00	0,00	0,00
S	CV20	Bidragstöd till små och medelstora företag för rörelsekapital (bidrag)	0,00	0,00	0,00	0,00	0,00	0,00	0,00	0,00	0,00
F	CV24	Antal små och medelstora företag som får annat stöd än ekonomiskt	0,00	0,00	0,00	0,00	0,00	0,00	0,00	0,00	0,00
S	CV24	Antal små och medelstora företag som får annat stöd än ekonomiskt	0,00	0,00	0,00	0,00	0,00	0,00	0,00	0,00	0,00
F	CV28	Antal företag som får stöd för att introducera för marknaden nya produkter	0,00	0,00	0,00	0,00	0,00	0,00	0,00	0,00	0,00
S	CV28	Antal företag som får stöd för att introducera för marknaden nya produkter	0,00	0,00	0,00	0,00	0,00	0,00	0,00	0,00	0,00
F	CV29	Antal företag som får stöd för att introducera för företaget nya produkter	0,00	0,00	0,00	0,00	0,00	0,00	0,00	0,00	0,00
S	CV29	Antal företag som får stöd för att introducera för företaget nya produkter	0,00	0,00	0,00	0,00	0,00	0,00	0,00	0,00	0,00

(I)	Id-nummer	Indikator	2015 Summa	2015 Män	2015 Kvinnor	2014 Summa	2014 Män	2014 Kvinnor
F	CV05	Antal nya företag som får stöd	0,00	0,00	0,00	0,00	0,00	0,00
S	CV05	Antal nya företag som får stöd	0,00	0,00	0,00	0,00	0,00	0,00
F	CV20	Bidragstöd till små och medelstora företag för rörelsekapital (bidrag)	0,00	0,00	0,00	0,00	0,00	0,00
S	CV20	Bidragstöd till små och medelstora företag för rörelsekapital (bidrag)	0,00	0,00	0,00	0,00	0,00	0,00
F	CV24	Antal små och medelstora företag som får annat stöd än ekonomiskt	0,00	0,00	0,00	0,00	0,00	0,00
S	CV24	Antal små och medelstora företag som får annat stöd än ekonomiskt	0,00	0,00	0,00	0,00	0,00	0,00
F	CV28	Antal företag som får stöd för att introducera för marknaden nya produkter	0,00	0,00	0,00	0,00	0,00	0,00
S	CV28	Antal företag som får stöd för att introducera för marknaden nya produkter	0,00	0,00	0,00	0,00	0,00	0,00
F	CV29	Antal företag som får stöd för att introducera för företaget nya produkter	0,00	0,00	0,00	0,00	0,00	0,00
S	CV29	Antal företag som får stöd för att introducera för företaget nya produkter	0,00	0,00	0,00	0,00	0,00	0,00

Insatsområde	4 - Att främja återhämtning i SMF företag
Investeringsprioritering	13i - (Eruf) Främjande av krisreparation i samband med covid-19-pandemin och förberedande av en grön, digital och resiliert återhämtning av ekonomin
Särskilt mål	1 - Att främja återhämtning i SMF företag

Tabell 1: Resultatindikatorer för Eruf, Eruf React-EU och Sammanhållningsfonden (per insatsområde och specifikt mål), gäller även insatsområdet för tekniskt stöd

Id-nummer	Indikator	Mätenhet	Regionkategori	Utgångsvärde	Utgångsår	Målvärde 2023	2022 Summa	2022 Kvalitativa	Synpunkter
1	Antal företag som överlevt på marknaden	Antal		0,00	2023	28,00			

Id-nummer	Indikator	2021 Summa	2021 Kvalitativa	2020 Summa	2020 Kvalitativa	2019 Summa	2019 Kvalitativa	2018 Summa	2018 Kvalitativa
1	Antal företag som överlevt på marknaden								

Id-nummer	Indikator	2017 Summa	2017 Kvalitativa	2016 Summa	2016 Kvalitativa	2015 Summa	2015 Kvalitativa	2014 Summa	2014 Kvalitativa
1	Antal företag som överlevt på marknaden								

Insatsområde	5 - Återhämtning och främjande av sysselsättning
Investeringsprioritering	13i - (ESF) Främjande av krisreparation i samband med covid-19-pandemin och förberedande av en grön, digital och resilient återhämtning av ekonomin

Tabell 2A : Gemensamma resultatindikatorer för ESF och ESF React-EU (per insatsområde, investeringsprioritering och regionkategori). Uppgifter om alla gemensamma ESF-resultatindikatorer (med och utan mål) ska rapporteras uppdelade efter kön. För ett insatsområde för tekniskt stöd rapporteras bara de gemensamma indikatorer som ett mål satts upp för. - 5 / 13i

Id-nummer	Indikator	Regionkategori	Gemensam aktivitetsindikator som använts som grund för fastställande av mål	Måttenhet för utgångsvärde och mål	Målvärde (2023)			Kumulativt värde			Måluppfyllelse			2022	
					Summa	Män	Kvinnor	Summa	Män	Kvinnor	Summa	Män	Kvinnor	Män	Kvinnor
CR01	icke-förvärvsarbetande som söker arbete efter avslutad åtgärd							5,00	3,00	2,00				1,00	0,00
CR02	deltagare i utbildning efter avslutad åtgärd							155,00	80,00	75,00				80,00	75,00
CR03	deltagare som erhåller en kvalifikation efter avslutad åtgärd							0,00	0,00	0,00				0,00	0,00
CR04	Deltagare i sysselsättning, inklusive egenföretagare, efter avslutad åtgärd							0,00	0,00	0,00				0,00	0,00
CR05	Missgynnade deltagare som söker arbete, studerar, erhåller en kvalifikation, deltar i sysselsättning, inklusive egenföretagande, efter avslutad åtgärd							0,00	0,00	0,00				0,00	0,00
CR06	deltagare i sysselsättning, inklusive egenföretagande, sex månader efter avslutad åtgärd							0,00	0,00	0,00				0,00	0,00
CR07	deltagare med förbättrad arbetsmarknadssituation sex månader efter avslutad åtgärd							0,00	0,00	0,00				0,00	0,00
CR08	deltagare över 54 år i sysselsättning, inklusive egenföretagande, sex månader efter avslutad åtgärd							0,00	0,00	0,00				0,00	0,00
CR09	missgynnade deltagare i sysselsättning, inklusive egenföretagande, sex månader efter avslutad åtgärd							0,00	0,00	0,00				0,00	0,00

Id-nummer	Indikator	Regionkategori	2021		2020		2019		2018		2017		2016	
			Män	Kvinnor	Män	Män	Kvinnor	Kvinnor	Män	Kvinnor	Män	Kvinnor	Män	Kvinnor
CR01	icke-förvärvsarbetande som söker arbete efter avslutad åtgärd		2,00	2,00	0,00	0,00	0,00	0,00	0,00	0,00	0,00	0,00	0,00	0,00
CR02	deltagare i utbildning efter avslutad åtgärd		0,00	0,00	0,00	0,00	0,00	0,00	0,00	0,00	0,00	0,00	0,00	0,00
CR03	deltagare som erhåller en kvalifikation efter avslutad åtgärd		0,00	0,00	0,00	0,00	0,00	0,00	0,00	0,00	0,00	0,00	0,00	0,00
CR04	Deltagare i sysselsättning, inklusive egenföretagare, efter avslutad åtgärd		0,00	0,00	0,00	0,00	0,00	0,00	0,00	0,00	0,00	0,00	0,00	0,00

Id-nummer	Indikator	Regionkategori	2021		2020		2019		2018		2017		2016	
			Män	Kvinnor	Män	Män	Kvinnor	Kvinnor	Män	Kvinnor	Män	Kvinnor	Män	Kvinnor
CR05	Missgynnade deltagare som söker arbete, studerar, erhåller en kvalifikation, deltar i sysselsättning, inklusive egenföretagande, efter avslutad åtgärd		0,00	0,00	0,00	0,00	0,00	0,00	0,00	0,00	0,00	0,00	0,00	0,00
CR06	deltagare i sysselsättning, inklusive egenföretagande, sex månader efter avslutad åtgärd		0,00	0,00	0,00	0,00	0,00	0,00	0,00	0,00	0,00	0,00	0,00	0,00
CR07	deltagare med förbättrad arbetsmarknadssituation sex månader efter avslutad åtgärd		0,00	0,00	0,00	0,00	0,00	0,00	0,00	0,00	0,00	0,00	0,00	0,00
CR08	deltagare över 54 år i sysselsättning, inklusive egenföretagande, sex månader efter avslutad åtgärd		0,00	0,00	0,00	0,00	0,00	0,00	0,00	0,00	0,00	0,00	0,00	0,00
CR09	missgynnade deltagare i sysselsättning, inklusive egenföretagande, sex månader efter avslutad åtgärd		0,00	0,00	0,00	0,00	0,00	0,00	0,00	0,00	0,00	0,00	0,00	0,00

Id-nummer	Indikator	Regionkategori	2015		2014	
			Män	Kvinnor	Män	Kvinnor
CR01	icke-förvärvsarbetande som söker arbete efter avslutad åtgärd		0,00	0,00	0,00	0,00
CR02	deltagare i utbildning efter avslutad åtgärd		0,00	0,00	0,00	0,00
CR03	deltagare som erhåller en kvalifikation efter avslutad åtgärd		0,00	0,00	0,00	0,00
CR04	Deltagare i sysselsättning, inklusive egenföretagare, efter avslutad åtgärd		0,00	0,00	0,00	0,00
CR05	Missgynnade deltagare som söker arbete, studerar, erhåller en kvalifikation, deltar i sysselsättning, inklusive egenföretagande, efter avslutad åtgärd		0,00	0,00	0,00	0,00
CR06	deltagare i sysselsättning, inklusive egenföretagande, sex månader efter avslutad åtgärd		0,00	0,00	0,00	0,00
CR07	deltagare med förbättrad arbetsmarknadssituation sex månader efter avslutad åtgärd		0,00	0,00	0,00	0,00
CR08	deltagare över 54 år i sysselsättning, inklusive egenföretagande, sex månader efter avslutad åtgärd		0,00	0,00	0,00	0,00
CR09	missgynnade deltagare i sysselsättning, inklusive egenföretagande, sex månader efter avslutad åtgärd		0,00	0,00	0,00	0,00

Insatsområde	5 - Återhämtning och främjande av sysselsättning
Investeringsprioritering	13i - (ESF) Främjande av krisreparation i samband med covid-19-pandemin och förberedande av en grön, digital och resiliert återhämtning av ekonomin

Tabell 2C : Programspecifika resultatindikatorer för ESF, ESF React-EU och sysselsättningsinitiativet för unga inklusive inom React-EU

Id-nummer	Indikator	Regionkategori	Mättenhet för indikatorn	för	Aktivitetsindikator som använts som grund för att fastställa mål	Mättenhet för utgångsvärde och mål	Målvärde (2023)			Måluppfyllelse			2022						
							Summa	Män	Kvinnor	Summa	Män	Kvinnor	Kumulativt värde			Totalt för året			Kvalitativa
CR06	Deltagare i sysselsättning, inklusive eget företagande, sex månader efter avslutad åtgärd		Antal (Antal)		CV31 Deltagare i åtgärder för att bekämpa eller motverka covid-19 som fått stöd	Antal	40,00	20,00	20,00	0,23	0,25	0,20	9,00	5,00	4,00	0,00	0,00	0,00	

Id-nummer	Indikator	Regionkategori	2021						2020										
			Kumulativt värde			Totalt för året			Kvalitativa	Kumulativt värde			Totalt för året			Kvalitativa			
			Summa	Män	Kvinnor	Summa	Män	Kvinnor		Summa	Män	Kvinnor	Summa	Män	Kvinnor				
CR06	Deltagare i sysselsättning, inklusive eget företagande, sex månader efter avslutad åtgärd		9,00	5,00	4,00	9,00	5,00	4,00		0,00	0,00	0,00	0,00	0,00	0,00				

Id-nummer	Indikator	Regionkategori	2019						2018										
			Kumulativt värde			Totalt för året			Kvalitativa	Kumulativt värde			Totalt för året			Kvalitativa			
			Summa	Män	Kvinnor	Summa	Män	Kvinnor		Summa	Män	Kvinnor	Summa	Män	Kvinnor				
CR06	Deltagare i sysselsättning, inklusive eget företagande, sex månader efter avslutad åtgärd		0,00	0,00	0,00	0,00	0,00	0,00		0,00	0,00	0,00	0,00	0,00	0,00				

Id-nummer	Indikator	Regionkategori	2017						2016										
			Kumulativt värde			Totalt för året			Kvalitativa	Kumulativt värde			Totalt för året			Kvalitativa			
			Summa	Män	Kvinnor	Summa	Män	Kvinnor		Summa	Män	Kvinnor	Summa	Män	Kvinnor				
CR06	Deltagare i sysselsättning, inklusive eget företagande, sex månader efter avslutad åtgärd		0,00	0,00	0,00	0,00	0,00	0,00		0,00	0,00	0,00	0,00	0,00	0,00				

Id-nummer	Indikator	Regionkategori	2015						2014										
			Kumulativt värde			Totalt för året			Kvalitativa	Kumulativt värde			Totalt för året			Kvalitativa			
			Summa	Män	Kvinnor	Summa	Män	Kvinnor		Summa	Män	Kvinnor	Summa	Män	Kvinnor				
CR06	Deltagare i sysselsättning, inklusive eget företagande, sex månader efter avslutad åtgärd		0,00	0,00	0,00	0,00	0,00	0,00		0,00	0,00	0,00	0,00	0,00	0,00				

Insatsområde	5 - Återhämtning och främjande av sysselsättning
Investeringsprioritering	13i - (ESF) Främjande av krisreparation i samband med covid-19-pandemin och förberedande av en grön, digital och resiliert återhämtning av ekonomin

Tabell 4A : Gemensamma aktivitetsindikatorer för ESF, ESF React-EU och sysselsättningsinitiativet för unga inklusive inom React-EU - 5 / 13i

Id-nummer	Indikator	Regionkategori	Målvärde (2023)			Kumulativt värde			Måluppfyllelse			2022		
			Summa	Män	Kvinnor	Summa	Män	Kvinnor	Summa	Män	Kvinnor	Summa	Män	Kvinnor
CO01	Arbetslösa, inklusive långtidsarbetslösa					2,00	1,00	1,00				1,00	0,00	1,00
CO02	långtidsarbetslösa					1,00	0,00	1,00				1,00	0,00	1,00
CO03	icke-förvärsarbetande					370,00	203,00	167,00				156,00	83,00	73,00
CO04	icke-förvärsarbetande som inte deltar i allmän eller yrkesinriktad utbildning					1,00	0,00	1,00				1,00	0,00	1,00
CO05	anställda, inklusive egenföretagare					7,00	4,00	3,00				3,00	1,00	2,00
CO06	under 25 år					379,00	208,00	171,00				160,00	84,00	76,00
CO07	över 54 år					0,00	0,00	0,00				0,00	0,00	0,00
CO08	över 54 år som är arbetslösa, inbegripet långtidsarbetslösa, eller icke förvärsarbetande som inte deltar i allmän eller yrkesinriktad utbildning					0,00	0,00	0,00				0,00	0,00	0,00
CO09	med primärskoleutbildning (ISCED 1) eller grundskoleutbildning (ISCED 2)					365,00	199,00	166,00				160,00	84,00	76,00
CO10	med gymnasieutbildning (ISCED 3) eller eftergymnasial utbildning (ISCED 4)					14,00	9,00	5,00				0,00	0,00	0,00
CO11	med högskoleutbildning (ISCED 5–8)					0,00	0,00	0,00				0,00	0,00	0,00
CO15	migranter, deltagare med utländsk bakgrund, minoriteter (inklusive marginaliserade grupper som romer)					42,00	23,00	19,00				19,00	8,00	11,00
CO16	personer med funktionsnedsättning					9,00	7,00	2,00				4,00	4,00	0,00
CO17	andra missgynnade grupper					3,00	1,00	2,00				0,00	0,00	0,00
CO18	hemlösa eller utestängda från bostadsmarknaden					0,00	0,00	0,00				0,00	0,00	0,00
CO19	från landsbygdsområden					379,00	208,00	171,00				160,00	84,00	76,00
CO20	antalet projekt som helt eller delvis genomförs av arbetsmarknadens parter eller icke-statliga organisationer					2,00						1,00		
CO21	antalet projekt som inriktas på kvinnors varaktiga deltagande och avancemang i arbetslivet					0,00						0,00		
CO22	antalet projekt som riktar sig till offentliga förvaltningar eller offentliga tjänster på nationell, regional eller lokal nivå					1,00						1,00		
CO23	antalet understödda mikroföretag, små och medelstora företag (inbegripet kooperativa företag och företag i den sociala ekonomin)					0,00						0,00		
	Totalt antal deltagare					379,00						160,00		

Id-nummer	Indikator	Regionkategori	2021			2020			2019		
			Summa	Män	Kvinnor	Summa	Män	Kvinnor	Summa	Män	Kvinnor
CO01	Arbetslösa, inklusive långtidsarbetslösa		1,00	1,00	0,00	0,00	0,00	0,00	0,00	0,00	0,00
CO02	långtidsarbetslösa		0,00	0,00	0,00	0,00	0,00	0,00	0,00	0,00	0,00

CO03	icke-förvärvsarbete		214,00	120,00	94,00	0,00	0,00	0,00	0,00	0,00	0,00
CO04	icke-förvärvsarbete som inte deltar i allmän eller yrkesinriktad utbildning		0,00	0,00	0,00	0,00	0,00	0,00	0,00	0,00	0,00
CO05	anställda, inklusive egenföretagare		4,00	3,00	1,00	0,00	0,00	0,00	0,00	0,00	0,00
CO06	under 25 år		219,00	124,00	95,00	0,00	0,00	0,00	0,00	0,00	0,00
CO07	över 54 år		0,00	0,00	0,00	0,00	0,00	0,00	0,00	0,00	0,00
CO08	över 54 år som är arbetslösa, inbegripet långtidsarbetslösa, eller icke förvärvsarbete som inte deltar i allmän eller yrkesinriktad utbildning		0,00	0,00	0,00	0,00	0,00	0,00	0,00	0,00	0,00
CO09	med primärskoleutbildning (ISCED 1) eller grundskoleutbildning (ISCED 2)		205,00	115,00	90,00	0,00	0,00	0,00	0,00	0,00	0,00
CO10	med gymnasieutbildning (ISCED 3) eller eftergymnasial utbildning (ISCED 4)		14,00	9,00	5,00	0,00	0,00	0,00	0,00	0,00	0,00
CO11	med högskoleutbildning (ISCED 5–8)		0,00	0,00	0,00	0,00	0,00	0,00	0,00	0,00	0,00
CO15	migranter, deltagare med utländsk bakgrund, minoriteter (inklusive marginaliserade grupper som romer)		23,00	15,00	8,00	0,00	0,00	0,00	0,00	0,00	0,00
CO16	personer med funktionsnedsättning		5,00	3,00	2,00	0,00	0,00	0,00	0,00	0,00	0,00
CO17	andra missgynnade grupper		3,00	1,00	2,00	0,00	0,00	0,00	0,00	0,00	0,00
CO18	hemlösa eller utestängda från bostadsmarknaden		0,00	0,00	0,00	0,00	0,00	0,00	0,00	0,00	0,00
CO19	från landsbygdsområden		219,00	124,00	95,00	0,00	0,00	0,00	0,00	0,00	0,00
CO20	antalet projekt som helt eller delvis genomförs av arbetsmarknadens parter eller icke-statliga organisationer		1,00			0,00			0,00		
CO21	antalet projekt som inriktas på kvinnors varaktiga deltagande och avancemang i arbetslivet		0,00			0,00			0,00		
CO22	antalet projekt som riktar sig till offentliga förvaltningar eller offentliga tjänster på nationell, regional eller lokal nivå		0,00			0,00			0,00		
CO23	antalet understödda mikroföretag, små och medelstora företag (inbegripet kooperativa företag och företag i den sociala ekonomin)		0,00			0,00			0,00		
	Totalt antal deltagare		219,00			0,00			0,00		

Id-nummer	Indikator	Regionkategori	2018			2017			2016		
			Summa	Män	Kvinnor	Summa	Män	Kvinnor	Summa	Män	Kvinnor
CO01	Arbetslösa, inklusive långtidsarbetslösa		0,00	0,00	0,00	0,00	0,00	0,00	0,00	0,00	0,00
CO02	långtidsarbetslösa		0,00	0,00	0,00	0,00	0,00	0,00	0,00	0,00	0,00
CO03	icke-förvärvsarbete		0,00	0,00	0,00	0,00	0,00	0,00	0,00	0,00	0,00
CO04	icke-förvärvsarbete som inte deltar i allmän eller yrkesinriktad utbildning		0,00	0,00	0,00	0,00	0,00	0,00	0,00	0,00	0,00
CO05	anställda, inklusive egenföretagare		0,00	0,00	0,00	0,00	0,00	0,00	0,00	0,00	0,00
CO06	under 25 år		0,00	0,00	0,00	0,00	0,00	0,00	0,00	0,00	0,00
CO07	över 54 år		0,00	0,00	0,00	0,00	0,00	0,00	0,00	0,00	0,00
CO08	över 54 år som är arbetslösa, inbegripet långtidsarbetslösa, eller icke förvärvsarbete som inte deltar i allmän eller yrkesinriktad utbildning		0,00	0,00	0,00	0,00	0,00	0,00	0,00	0,00	0,00
CO09	med primärskoleutbildning (ISCED 1) eller grundskoleutbildning (ISCED 2)		0,00	0,00	0,00	0,00	0,00	0,00	0,00	0,00	0,00
CO10	med gymnasieutbildning (ISCED 3) eller eftergymnasial utbildning (ISCED 4)		0,00	0,00	0,00	0,00	0,00	0,00	0,00	0,00	0,00
CO11	med högskoleutbildning (ISCED 5–8)		0,00	0,00	0,00	0,00	0,00	0,00	0,00	0,00	0,00
CO15	migranter, deltagare med utländsk bakgrund, minoriteter (inklusive marginaliserade grupper som romer)		0,00	0,00	0,00	0,00	0,00	0,00	0,00	0,00	0,00
CO16	personer med funktionsnedsättning		0,00	0,00	0,00	0,00	0,00	0,00	0,00	0,00	0,00
CO17	andra missgynnade grupper		0,00	0,00	0,00	0,00	0,00	0,00	0,00	0,00	0,00
CO18	hemlösa eller utestängda från bostadsmarknaden		0,00	0,00	0,00	0,00	0,00	0,00	0,00	0,00	0,00

CO19	från landsbygdsområden		0,00	0,00	0,00	0,00	0,00	0,00	0,00	0,00	0,00
CO20	antalet projekt som helt eller delvis genomförs av arbetsmarknadens parter eller icke-statliga organisationer		0,00			0,00				0,00	
CO21	antalet projekt som inriktas på kvinnors varaktiga deltagande och avancemang i arbetslivet		0,00			0,00				0,00	
CO22	antalet projekt som riktar sig till offentliga förvaltningar eller offentliga tjänster på nationell, regional eller lokal nivå		0,00			0,00				0,00	
CO23	antalet understödda mikroföretag, små och medelstora företag (inbegripet kooperativa företag och företag i den sociala ekonomin)		0,00			0,00				0,00	
	Totalt antal deltagare		0,00			0,00				0,00	

Id-nummer	Indikator	Regionkategori	2015			2014		
			Summa	Män	Kvinnor	Summa	Män	Kvinnor
CO01	Arbetslösa, inklusive långtidsarbetslösa		0,00	0,00	0,00	0,00	0,00	0,00
CO02	långtidsarbetslösa		0,00	0,00	0,00	0,00	0,00	0,00
CO03	icke-förvärvsarbetande		0,00	0,00	0,00	0,00	0,00	0,00
CO04	icke-förvärvsarbetande som inte deltar i allmän eller yrkesinriktad utbildning		0,00	0,00	0,00	0,00	0,00	0,00
CO05	anställda, inklusive egenföretagare		0,00	0,00	0,00	0,00	0,00	0,00
CO06	under 25 år		0,00	0,00	0,00	0,00	0,00	0,00
CO07	över 54 år		0,00	0,00	0,00	0,00	0,00	0,00
CO08	över 54 år som är arbetslösa, inbegripet långtidsarbetslösa, eller icke förvärvsarbetande som inte deltar i allmän eller yrkesinriktad utbildning		0,00	0,00	0,00	0,00	0,00	0,00
CO09	med primärskoleutbildning (ISCED 1) eller grundskoleutbildning (ISCED 2)		0,00	0,00	0,00	0,00	0,00	0,00
CO10	med gymnasieutbildning (ISCED 3) eller eftergymnasial utbildning (ISCED 4)		0,00	0,00	0,00	0,00	0,00	0,00
CO11	med högskoleutbildning (ISCED 5–8)		0,00	0,00	0,00	0,00	0,00	0,00
CO15	migranter, deltagare med utländsk bakgrund, minoriteter (inklusive marginaliserade grupper som romer)		0,00	0,00	0,00	0,00	0,00	0,00
CO16	personer med funktionsnedsättning		0,00	0,00	0,00	0,00	0,00	0,00
CO17	andra missgynnade grupper		0,00	0,00	0,00	0,00	0,00	0,00
CO18	hemlösa eller utestängda från bostadsmarknaden		0,00	0,00	0,00	0,00	0,00	0,00
CO19	från landsbygdsområden		0,00	0,00	0,00	0,00	0,00	0,00
CO20	antalet projekt som helt eller delvis genomförs av arbetsmarknadens parter eller icke-statliga organisationer		0,00			0,00		
CO21	antalet projekt som inriktas på kvinnors varaktiga deltagande och avancemang i arbetslivet		0,00			0,00		
CO22	antalet projekt som riktar sig till offentliga förvaltningar eller offentliga tjänster på nationell, regional eller lokal nivå		0,00			0,00		
CO23	antalet understödda mikroföretag, små och medelstora företag (inbegripet kooperativa företag och företag i den sociala ekonomin)		0,00			0,00		
	Totalt antal deltagare		0,00			0,00		

Insatsområde	5 - Återhämtning och främjande av sysselsättning
Investeringsprioritering	13i - (ESF) Främjande av krisreparation i samband med covid-19-pandemin och förberedande av en grön, digital och resiliert återhämtning av ekonomin

Tabell 4B: Programspecifika aktivitetsindikatorer för ESF, ESF React-EU och sysselsättningsinitiativet för unga inklusive inom React-EU - 5

Id-nummer	Indikator	Regionkategori	Mätenhet	Målvärde (2023)			Kumulativt värde			Måluppfyllelse			2022		
				Summa	Män	Kvinnor	Summa	Män	Kvinnor	Summa	Män	Kvinnor	Summa	Män	Kvinnor
CV30	Värde av ESF-åtgärder för att bekämpa eller motverka covid-19		euro	561 050,00			463 291,62	0,00	0,00	0,83			197 868,00	0,00	0,00
CV31	Deltagare i åtgärder för att bekämpa eller motverka covid-19 som fått stöd		Personer	395,00	197,00	198,00	379,00	208,00	171,00	0,96	1,06	0,86	160,00	84,00	76,00

Id-nummer	Indikator	Regionkategori	2021			2020			2019			2018			2017		
			Summa	Män	Kvinnor	Summa	Män	Kvinnor	Summa	Män	Kvinnor	Summa	Män	Kvinnor	Summa	Män	Kvinnor
CV30	Värde av ESF-åtgärder för att bekämpa eller motverka covid-19		265 423,62	0,00	0,00	0,00	0,00	0,00	0,00	0,00	0,00	0,00	0,00	0,00	0,00	0,00	
CV31	Deltagare i åtgärder för att bekämpa eller motverka covid-19 som fått stöd		219,00	124,00	95,00	0,00	0,00	0,00	0,00	0,00	0,00	0,00	0,00	0,00	0,00	0,00	

Id-nummer	Indikator	Regionkategori	2016			2015			2014		
			Summa	Män	Kvinnor	Summa	Män	Kvinnor	Summa	Män	Kvinnor
CV30	Värde av ESF-åtgärder för att bekämpa eller motverka covid-19		0,00	0,00	0,00	0,00	0,00	0,00	0,00	0,00	0,00
CV31	Deltagare i åtgärder för att bekämpa eller motverka covid-19 som fått stöd		0,00	0,00	0,00	0,00	0,00	0,00	0,00	0,00	0,00

Prioriterade områden för tekniskt stöd

Insatsområde	3 - Tekniskt stöd
--------------	-------------------

Tabell 4A : Gemensamma aktivitetsindikatorer för ESF, ESF React-EU och sysselsättningsinitiativet för unga inklusive inom React-EU - 3

Id-nummer	Indikator	Regionkategori	Målvärde (2023)			Kumulativt värde			Måluppfyllelse			2022		
			Summa	Män	Kvinnor	Summa	Män	Kvinnor	Summa	Män	Kvinnor	Summa	Män	Kvinnor

Id-nummer	Indikator	Regionkategori	2021			2020			2019		
			Summa	Män	Kvinnor	Summa	Män	Kvinnor	Summa	Män	Kvinnor

Id-nummer	Indikator	Regionkategori	2018			2017			2016		
			Summa	Män	Kvinnor	Summa	Män	Kvinnor	Summa	Män	Kvinnor

Id-nummer	Indikator	Regionkategori	2015			2014		
			Summa	Män	Kvinnor	Summa	Män	Kvinnor

Tabell 4B: Programspecifika aktivitetsindikatorer för ESF, ESF React-EU och sysselsättningsinitiativet för unga inklusive inom React-EU - 3

Id-nummer	Indikator	Regionkategori	Mätenhet	Målvärde (2023)			Kumulativt värde			Måluppfyllelse			2022		
				Summa	Män	Kvinnor	Summa	Män	Kvinnor	Summa	Män	Kvinnor	Summa	Män	Kvinnor
10	Deltagare i utbildning		Antal				0,00	0,00	0,00				0,00	0,00	0,00
9	Personer med lön som finansieras med tekniskt stöd		Antal				2,00	1,00	1,00				0,00	0,00	0,00

Id-nummer	Indikator	Regionkategori	2021			2020			2019			2018			2017		
			Summa	Män	Kvinnor	Summa	Män	Kvinnor	Summa	Män	Kvinnor	Summa	Män	Kvinnor	Summa	Män	Kvinnor
10	Deltagare i utbildning		0,00	0,00	0,00	0,00	0,00	0,00	0,00	0,00	0,00	0,00	0,00	0,00	0,00	0,00	
9	Personer med lön som finansieras med tekniskt stöd		0,00	0,00	0,00	0,00	0,00	0,00	0,00	0,00	0,00	0,00	0,00	0,00	0,00	0,00	

Id-nummer	Indikator	Regionkategori	2016			2015			2014		
			Summa	Män	Kvinnor	Summa	Män	Kvinnor	Summa	Män	Kvinnor
10	Deltagare i utbildning		0,00	0,00	0,00	0,00	0,00	0,00	0,00	0,00	
9	Personer med lön som finansieras med tekniskt stöd		2,00	1,00	1,00	0,00	0,00	0,00	0,00	0,00	

Tabell 3B: Antal företag som får stöd från det operativa programmet exklusive multipla bidrag till samma företag

Indikator	Antal företag som får stöd från det operativa programmet exklusive multipelt stöd
CO01 - Produktiv investering: Antal företag som får stöd	618
CO03 - Produktiv investering: Antal företag som får annat ekonomiskt stöd än bidrag	11
CO04 - Produktiv investering: Antal företag som får annat stöd än ekonomiskt	613
CO05 - Produktiv investering: Antal nya företag som får stöd	358

Tabell 5: Uppgifter om delmål och mål som fastställs i resultatramen

Insatsområde	Indikator	Id	Indikator	Mätenhet	Fond	Regionkategori	2022 Kumulativt värde totalt	2022 Kumulativt värde män	2022 Kumulativt värde kvinnor	2022 Årligen totalt	2022 Årligen totalt män	2022 Årligen totalt kvinnor
1	O	CO03	Produktiv investering: Antal företag som får annat ekonomiskt stöd än bidrag	Enterprises	Eruf	Mer utvecklade	11,00					
1	F	11	Totala stödberättigade utgifter som införts i redovisningssystemet av attesterande myndighet	Euro	Eruf	Mer utvecklade	4 547 395,53					
2	F	12	Totala stödberättigade utgifter som införts i redovisningssystemet av attesterande myndighet	Euro	ESF	Mer utvecklade	4 265 426,88					
2	O	08	Totala antalet deltagare	Antal	ESF	Mer utvecklade	1 812,00	894,00	918,00	114,00	54,00	60,00

Insatsområde	Indikator	Id	Indikator	Mätenhet	Fond	Regionkategori	2021 Kumulativt värde totalt	2020 Kumulativt värde totalt	2019 Kumulativt värde totalt	Anmärkningar
1	O	CO03	Produktiv investering: Antal företag som får annat ekonomiskt stöd än bidrag	Enterprises	Eruf	Mer utvecklade	11,00	11,00	10,00	
1	F	11	Totala stödberättigade utgifter som införts i redovisningssystemet av attesterande myndighet	Euro	Eruf	Mer utvecklade	3 051 567,75	1 341 564,68	1 237 936,20	
2	F	12	Totala stödberättigade utgifter som införts i redovisningssystemet av attesterande myndighet	Euro	ESF	Mer utvecklade	3 626 379,70	3 180 967,35	2 555 376,18	
2	O	08	Totala antalet deltagare	Antal	ESF	Mer utvecklade	1 698,00	1 453,00	1 349,00	

Insatsområde	Indikator	Id	Indikator	Mätenhet	Fond	Regionkategori	2018 Kumulativt värde totalt	2017 Kumulativt värde totalt	2016 Kumulativt värde totalt	2015 Kumulativt värde totalt	2014 Kumulativt värde totalt
1	O	CO03	Produktiv investering: Antal företag som får annat ekonomiskt stöd än bidrag	Enterprises	Eruf	Mer utvecklade	7,00	5,00	2,00	0,00	0,00
1	F	11	Totala stödberättigade utgifter som införts i redovisningssystemet av attesterande myndighet	Euro	Eruf	Mer utvecklade	878 400,09	955 060,19	481 858,68	0,00	0,00
2	F	12	Totala stödberättigade utgifter som införts i redovisningssystemet av attesterande myndighet	Euro	ESF	Mer utvecklade	1 833 664,13	956 303,08	432 437,91	0,00	0,00
2	O	08	Totala antalet deltagare	Antal	ESF	Mer utvecklade	982,00	650,00	546,00	0,00	0,00

Insatsområde	Indikator typ	Id	Indikator	Mätenhet	Fond	Regionkategori	Delmål för 2018 män	Delmål för 2018 män	Delmål för 2018 kvinnor	Slutmål (2023) totalt	Slutmål (2023) män	Slutmål (2023) kvinnor
1	O	CO03	Produktiv investering: Antal företag som får annat ekonomiskt stöd än bidrag	Enterprises	Eruf	Mer utvecklade	6,00			11,00		
1	F	11	Totala stödberättigade utgifter som införs i redovisningssystemet av attesterande myndighet	Euro	Eruf	Mer utvecklade	820 000,00			4 645 076,00		
2	F	12	Totala stödberättigade utgifter som införs i redovisningssystemet av attesterande myndighet	Euro	ESF	Mer utvecklade	935 540,00			5 004 284,00		
2	O	08	Totala antalet deltagare	Antal	ESF	Mer utvecklade	480	240	240	1 250,00	625,00	625,00

3.4. Ekonomiska uppgifter (artikel 50.2 i förordning (EU) nr 1303/2013)

Tabell 6: Finansiella uppgifter på insatsområdes- och programnivå

(i enlighet med tabell 1 i bilaga II till kommissionens genomförandeförordning (EU) nr 1011/2014 [Modell för överföring av ekonomiska uppgifter])

Insatsområde	Fond	Regionkategori	Beräkningsgrund	Summa fond	Medfinansieringsgrad	Total stödberättigande kostnad för insatser som valts ut för stöd	Andel av det totala anslaget som de valda insatserna omfattar	Offentlig stödberättigande kostnad för insatser som valts ut för stöd	Totala stödberättigande utgifter som deklarerats av stödmottagare till den förvaltande myndigheten	Andel av det totala anslaget som omfattas av stödberättigande utgifter som deklarerats av stödmottagare	Antal utvalda insatser
1	Eruf	Mer utvecklade	Offentliga	4 645 076,00	50,00%	4 644 187,10	99,98%	4 644 187,10	4 547 395,53	97,90%	45
2	ESF	Mer utvecklade	Offentliga	5 004 284,00	50,00%	5 590 292,77	111,71%	5 590 292,77	4 374 489,04	87,41%	20
4	Eruf		Offentliga	363 181,00	100,00%	363 001,00	99,95%	363 001,00	173 311,11	47,72%	2
5	ESF		Offentliga	561 050,00	100,00%	561 504,00	100,08%	561 504,00	463 291,62	82,58%	3
3	ESF	Mer utvecklade	Offentliga	399 640,00	50,00%	399 640,00	100,00%	399 640,00	399 640,00	100,00%	1
Summa	Eruf	Mer utvecklade		4 645 076,00	50,00%	4 644 187,10	99,98%	4 644 187,10	4 547 395,53	97,90%	45
Summa	ESF	Mer utvecklade		5 403 924,00	50,00%	5 989 932,77	110,84%	5 989 932,77	4 774 129,04	88,35%	21
Summa	Eruf React-EU			363 181,00	100,00%	363 001,00	99,95%	363 001,00	173 311,11	47,72%	2
Summa	ESF React-EU			561 050,00	100,00%	561 504,00	100,08%	561 504,00	463 291,62	82,58%	3
Slutsumma				10 973 231,00	54,21%	11 558 624,87	105,33%	11 558 624,87	9 958 127,30	90,75%	71

Tabell 7: Uppdelning av de kumulativa ekonomiska uppgifterna efter insatskategori för Eruf, Eruf React-EU, ESF, ESF React-EU och Sammanhållningsfonden (artikel 112.1 och 112.2 i förordning (EU) nr 1303/2013 och artikel 5 i förordning (EU) nr 1304/2013)

Insatsområden	Utgiftens beskaffenhet		Kategoriseringsaspekter								Finansiella uppgifter			
	Fond	Regionkategori	Insatstyp	Finansieringsform	Territoriell aspekt	Territoriell genomförandemekanisk	Tematiskt mål	ESF:s andrate	Näringsgrän	Område(n) eller region(er)	Total stödberättigande kostnad för insatser som valts ut för stöd	Offentlig stödberättigande kostnad för insatser som valts ut för stöd	Totala stödberättigande utgifter som deklarerats av stödmottagare till den förvaltande myndigheten	Antal utvalda insatser
1	Eruf	Mer utvecklade	062	01	03	07	01		18	FI20	349 516,06	349 516,06	347 571,06	1
1	Eruf	Mer utvecklade	067	01	03	07	01		18	FI20	345 350,00	345 350,00	325 034,11	1
1	Eruf	Mer utvecklade	067	01	03	07	03		03	FI20	100 000,00	100 000,00	100 000,00	1
1	Eruf	Mer utvecklade	067	01	03	07	03		06	FI20	50 000,00	50 000,00	50 000,00	1
1	Eruf	Mer utvecklade	067	01	03	07	03		07	FI20	54 000,00	54 000,00	54 000,00	2
1	Eruf	Mer utvecklade	067	01	03	07	03		13	FI20	30 000,00	30 000,00	30 000,00	1
1	Eruf	Mer utvecklade	067	01	03	07	03		15	FI20	993 000,00	993 000,00	993 000,00	18
1	Eruf	Mer utvecklade	067	01	03	07	03		18	FI20	79 683,00	79 683,00	67 775,46	1
1	Eruf	Mer utvecklade	067	01	03	07	03		21	FI20	1 193 538,91	1 193 538,91	1 192 941,23	7
1	Eruf	Mer utvecklade	067	03	03	07	01		16	FI20	1 449 099,13	1 449 099,13	1 387 073,67	12
2	ESF	Mer utvecklade	102	01	03	07		02	21	FI20	1 268 059,60	1 268 059,60	1 120 404,35	2
2	ESF	Mer utvecklade	109	01	03	07		01	11	FI20	66 246,00	66 246,00	66 246,00	2
2	ESF	Mer utvecklade	109	01	03	07		02	18	FI20	634 002,60	634 002,60	634 002,61	1
2	ESF	Mer utvecklade	109	01	03	07		02	21	FI20	704 438,00	704 438,00	556 570,27	3
2	ESF	Mer utvecklade	117	01	03	07		03	03	FI20	54 173,20	54 173,20	43 697,06	1

Insatsområde	Utgiftens beskaffenhet		Kategoriseringsaspekter								Finansiella uppgifter			
	Fond	Regionkategori	Insatstyp	Finansieringsform	Territoriell aspekt	Territoriell genomförandemekanisk	Tematiskt mål	ESF:s andrarna	Näringsgrupp	Område(n) eller region(er)	Totalt stödberättigade kostnader för insatser som valts ut för stöd	Offentligt stödberättigade kostnader för insatser som valts ut för stöd	Totala stödberättigade utgifter som deklarerats av stödmottagare till den förvaltande myndigheten	Antal utvalda insatser
2	ESF	Mer utvecklade	117	01	03	07		03	07	FI20	62 861,97	62 861,97	35 925,43	2
2	ESF	Mer utvecklade	117	01	03	07		03	18	FI20	672 863,00	672 863,00	319 474,68	2
2	ESF	Mer utvecklade	117	01	03	07		08	18	FI20	513 884,00	513 884,00	353 303,03	1
2	ESF	Mer utvecklade	117	01	03	07		03	21	FI20	1 045 864,40	1 045 864,40	857 119,86	3
2	ESF	Mer utvecklade	118	01	03	07		05	18	FI20	567 900,00	567 900,00	387 745,75	3
4	Eruf		067	01	03	07	13		18	FI20	120 370,00	120 370,00	37 437,75	1
4	Eruf		067	01	03	07	13		21	FI20	242 631,00	242 631,00	135 873,36	1
5	ESF		102	01	03	07		08	21	FI20	464 504,00	464 504,00	463 291,62	2
5	ESF		118	01	03	07		05	18	FI20	97 000,00	97 000,00	0,00	1
3	ESF	Mer utvecklade	121	01	03	07		08	18	FI20	329 640,00	329 640,00	352 928,31	1
3	ESF	Mer utvecklade	122	01	03	07		08	18	FI20	50 000,00	50 000,00	34 774,14	1
3	ESF	Mer utvecklade	123	01	03	07		08	18	FI20	20 000,00	20 000,00	11 937,55	1

Tabell 8: Utnyttjande av korsfinansiering

1	2	3	4	5	6
Utnyttjande av korsfinansiering	Insatsområde	Stödbelopp från EU som är avsett för korsfinansiering, på grundval av de insatser som valts ut (euro).	Som andel av EU-stödet till det prioriterade området (%) (3/EU-stöd till det prioriterade området*100)	Belopp för EU-stöd som utnyttjats inom ramen för korsfinansiering på grundval av stödberättigande utgifter som stödmottagaren redovisat för den förvaltande myndigheten (euro)	Som andel av EU-stödet till det prioriterade området (%) (5/EU-stöd till det prioriterade området*100)
Kostnader som är stödberättigande inom ramen för ESF men för vilka stöd erhålls från Eruf.	1	0,00		0,00	
Kostnader som är stödberättigande inom ramen för Eruf men för vilka stöd erhålls från ESF.	2	0,00		0,00	
Kostnader som är stödberättigande inom ramen för Eruf men för vilka stöd erhålls från ESF.	3	0,00		0,00	
Kostnader som är stödberättigande inom ramen för ESF React-EU men för vilka stöd erhålls från Eruf React-EU	4	0,00		0,00	
Kostnader som är stödberättigande inom ramen för Eruf React-EU men för vilka stöd erhålls från ESF React-EU	5	0,00		0,00	

Tabell 9: Kostnader för insatser som genomförts utanför programområdet (Eruf, Eruf React-EU och Sammanhållningsfonden inom målet Investering för tillväxt och sysselsättning)

1	2	3	4	5
Insatsområde	Belopp för EU-stöd som är avsett för insatser som genomförs utanför programområdet på grundval av utvalda insatser (euro)	Som andel av EU-stödet till insatsområdet vid tidpunkten för antagande av programmet (%) (2/EU-stöd till insatsområdet vid tidpunkten för antagande av programmet*100)	Belopp för EU-stöd i insatser som genomförts utanför programområdet och som stödmottagaren på grundval av stödberättigande utgifter som stödmottagaren redovisat för den förvaltande myndigheten (euro)	Som andel av EU-stödet till insatsområdet vid tidpunkten för antagande av programmet (%) (4/EU-stöd till insatsområdet vid tidpunkten för antagande av programmet*100)
1	0,00		0,00	
4	0,00		0,00	

Tabell 10: Utgifter som uppstått utanför unionen (ESF och ESF React-EU)

Utgifter som förväntas uppstå utanför unionen inom de tematiska målen 8 och 10, på grundval av de insatser som valts ut (euro)	Andel av det totala anslagsbeloppet (unionens och medlemsstatens bidrag) till ESF-programmet eller ESF:s del av ett program som finansieras av flera fonder (%) (1/totalt anslagsbelopp (unionens och medlemsstatens bidrag) till ESF-programmet eller ESF:s del av ett program som finansieras av flera fonder * 100)	Stödberättigande utgifter som uppstått utanför unionen och som stödmottagaren deklarerat till den förvaltande myndigheten (euro)	Andel av det totala anslagsbeloppet (unionens och medlemsstatens bidrag) till ESF-programmet eller ESF:s del av ett program som finansieras av flera fonder (%) (3/totalt anslagsbelopp (unionens och medlemsstatens bidrag) till ESF-programmet eller ESF:s del av ett program som finansieras av flera fonder * 100)
0,00		0,00	

4. UTVÄRDERINGSSAMMANFATTNING

Sammanfattning av resultaten av alla utvärderingar av programmet som har blivit tillgängliga under föregående räkenskapsår, med uppgift om titeln på och referensperioden för de utvärderingsrapporter som använts

Under hösten 2022 genomförde utvärderarna (Nordregio) den sista delen inom ramen för sitt uppdrag. **Slutrapporten** (Utvärderarnas slutrapport per 13.12.2022 Ålands strukturfondsprogram 2014 - 2020) tillsammans med programförvaltningens bemötande behandlades och godkändes av programmets övervakningskommitté i november 2022.

Utvärderarna konstaterade i sammanfattningen att programmet i allt väsentligt har nått de uppsatta programmålen. Både Eruf och ESF innefattar innovativa och inkluderande projekt och aktiviteter som i hög grad har bidragit till målen.

Måluppfyllelsen för Eruf har uppnåtts för nästan alla indikatorer. De indikatorer för vilka målsättningarna inte har uppfyllts gäller miljöledningssystem och energieffektivisering inom SMF. Måluppfyllelsen för ESF har haft lite mer varierade resultat, och man kan konstatera att flera av målsättningarna som kopplar till sysselsättning och marginalisering har påverkats av pandemin och den arbetslöshet som följde därpå. Enligt utvärderarna har de medel som tillfördes till regionalfonden och socialfonden från EU:s återhämtningsfond nått goda resultat. Eftersom genomförandet med återhämtningsmedel startade år 2021 och enbart implementerats under cirka ett år finns det fortfarande projekt som pågår och som ännu inte har rapporterat sina resultat. Projektinitiativet med finansieringsinstrumentet offentligt riskkapital har däremot inte lyckats som planerat och förväntat. För framtiden rekommenderade utvärderarna att en djupare analys genomförs för att utreda under vilka omständigheter konceptet offentligt riskkapital skulle kunna vara lämpligt på Åland.

Covid-19-pandemin fick betydande konsekvenser på Åland med rekordhög arbetslöshet och ett stort behov av kris- och återhämtningsåtgärder. Av naturliga skäl har också genomförandet av programmet och dess projekt och målsättningar påverkats av pandemin. Genom att snabbt reagera på den situation som uppkom som konsekvens av pandemin lyckades programförvaltningen dock hantera och mildra effekterna på ekonomi, sysselsättning och marginalisering då man i dialog med kommissionen reviderade programmet för att stötta många av de drabbade aktörer med lämpliga åtgärder, speciellt genom likviditetsstöd.

Utvärderarna har bedömt att programmet har spelat en betydande roll för att stödja den regionala utvecklingen på Åland och att programmet har varit ännu viktigare under pandemin för att stötta människor och företag och påbörja en återhämtning av samhället. Enligt programförvaltningen har programmet nått ca 10 % av Ålands befolkning, vilket är en betydande andel. Under pandemin har både projektaktiviteter och likviditetsstöd nått individer och företag. Den generella upplevelsen är dock, både hos de intervjuade och hos utvärderarna, att effekterna av programmet främst är långsiktiga och att man kommer att se resultat om några år. De långsiktiga effekterna i kombination med att programmet är litet gör det också svårare att mäta effekter.

Enligt utvärderarnas bedömning har programmet även bidragit till att uppnå målen i Europa 2020 strategin, för smart och hållbar tillväxt för alla. Programmet har genom beviljande av projekt bidragit

till att smarta lösningar utvecklats och att kompetenser byggts upp på Åland på ett sätt som också främjar inkludering.

Utvärderarna rekommenderade inför kommande programperiod att:

- Dra lärdom av erfarenheter från strukturfondsprogrammet 2014 – 2020.
- Arbeta med att öka förståelsen för indikatorer och målsättningar.
- Tillhandahålla information och rådgivning till projektägarna gällande redovisning av indikatorer och måluppfyllelse i projekten. Det är viktigt att satsa ytterligare på effektiv kommunikation med projektägare, både innan och efter projektstart.
- Satsa på marknadsföring av programmet och utveckla hemsidan för programmet på ett sätt som lockar fler nya projektaktörer.
- Bygga ytterligare kompetens angående kapitalförsörjning.
- Förbättra IT stöd för att effektivisera och förenkla rapportering för projektägare under nästa programperiod.

I sitt bemötande anförde förvaltningsmyndigheten att de inför perioden 2021 - 2027 kommer att införa mer begränsade projektter och fortsättningsvis bevilja finansiering till större utvecklingsprojekt i syfte att skapa flexibilitet i programmet och att nå ut till en stor grupp företag.

Förvaltningsmyndigheten konstaterade vidare att de makroekonomiska förutsättningarna ändrar idag snabbare än vad vi sett tidigare och programmets litenhet gör att även mindre avvikelser återspeglas i uppföljningen av indikatorerna. Karaktären på företagsrådgivningen och företagsfrämjande åtgärder har varierat beroende på efterfrågan och i synnerhet med pandemin blev målgruppen större och rådgivningen delvis en annan. Antal arbetslösa är vidare en indikator som har varierat under perioden och där förutsättningarna för måluppfyllelse varit beroende av konjunkturläget.

Inför programperioden 2021 – 2027 har förvaltningsmyndigheten utarbetat genomförande principer innefattande en vägledning från projektplanering/ansökan till projektavslut och uppföljning. Definitioner fastställs av Åland landskapsregering samt anvisningar för när uppföljning av respektive indikator ska göras. I likhet med idag kommer stödmottagarna att erbjudas ett första möte efter finansieringsbeslutet för att gå igenom beslutet och dess villkor.

I början av år 2023 planerar förvaltningsmyndigheten tillsammans med programmet Interreg Central Baltic och andra aktörer att ordna ett informationstillfälle om projektfinansiering. Vid tillfället deltar representanter från Interreg Europe för att genomföra ett "Peer Review" där deras experter tillsammans med intresserade projektaktörer diskuterar aktuella behov och utmaningar samt ge råd, rekommendationer och en handlingsplan för att komma vidare. Information om seminariet kommer att riktas till en bred målgrupp.

En hemsida för perioden 2021 - 2027 kommer att upprättas i enlighet med de anvisningar som kommissionen givit för kommunikation.

Förvaltningsmyndigheten har tagit till sig erfarenheterna från hanteringen av offentligt riskkapital inom Europeiska regionala utvecklingsfonden. Med beaktande av de begränsade medel som Åland tilldelats genom fonden bör en diskussion om ett behov av offentligt riskkapital utgå ifrån nationella medel i kombination med andra åtgärder. Att beakta i sammanhanget är att det idag finns tillgång till privat riskkapital.

Ett förbättrat IT stöd är en viktig fråga för Ålands landskapsregering som helhet då digitaliseringen av landskapsförvaltningen är eftersatt och behöver prioriteras. Ett moderniseringspaket har påbörjats i vilket det ingår en digitalisering av de förvaltningsprocesser som ligger till grund för alla myndighetsbeslut. Som ett första steg under 2022 har en omfattande utredning och kartläggning gjorts gällande informationssäkerheten.

Ej validerat

Namn	Fond	Från månad	Från år	Till månad	Till år	Typ av utvärdering	Tematiskt mål	Ämne	Resultat
------	------	------------	---------	------------	---------	--------------------	---------------	------	----------

Ej validerat

6 PROBLEM SOM PÅVERKAR PROGRAMMETS RESULTAT OCH ÅTGÄRDER SOM VIDTAGITS (artikel 50.2 i förordning (EU) nr 1303/2013)

a) Problem som påverkar programmets resultat och åtgärder som vidtagits

Förvaltningsmyndigheten konstaterar att programgenomförandet förlöpt väl trots de svårigheter som uppstod i genomförandet med finansieringsinstrumentet och den kris som fick sin början med covid-19 pandemin. Det föranledde omedelbara och allvarliga störningar i verksamhetsförutsättningarna för de små och medelstora företagen på Åland och kraftigt stigande arbetslöshetsciffror på arbetsmarknaden som följd. Eftersom investeringsperioden för finansieringsinstrumentet kortades ner omfördelades de återstående programresurserna inom finansieringsinstrumentet genom en programändring till att med rörelsekapital stöda små och medelstora företag som drabbats av pandemin.

Målsättningarna för finansieringsinstrumentet har uppnåtts i förhållande till de reviderade målen, rörelsekapital har erbjudits företag som drabbats av likviditetsbrist och flera hundra företag har tagit del av programfinansiering i form av en bred palett av åtgärder och aktiviteter. Till och med så att de initialt uppställda målsättningarna för programmet synes vara alldeles för lågt satta. Det visar återigen på svårigheten att kunna sätta upp målsättningar när de makroekonomiska förutsättningarna ändrar fort och enskilda aktiviteter beroende på omständigheterna kan locka en stor mängd företagare vilket snabbt återspeglas i uppföljningen av indikatorerna. Karaktären på företagsrådgivningen och företagsfrämjande åtgärder har varierat beroende på efterfrågan och i synnerhet med pandemin blev målgruppen större, rådgivningen delvis en annan och en mängd aktiviteter av mera engångskaraktär som lockat ett stort antal företagare.

När det gäller målsättningen för antal företag som infört miljöledningssystem och energieffektiviseringsprogram har dessa inte uppfyllts för det projekt som beviljades finansiering från regionalfonden. Projektet var en del av en större helhet där omständigheterna och tidtabellen kring denna inte höll, omständigheter som var utanför projektets möjligheter att påverka, vilket medförde att projektet inte kunde fullföljas i sin helhet. Inom ramen för den tillgängliga återstående programfinansieringen påbörjades ett grundarbete med syfte att utveckla energirådgivningstjänster inom ramen för energikontor på Åland och förberedelser med att lyfta fram Åland som ett möjligt testområde för smarta energisystem i ett stort landsomfattande projekt för en smart energiplattform. Efter projektets slut har det arbetet fortsatt inom ramen för projektet Smart Energy Åland <https://www.regeringen.ax/infrastruktur-kommunikationer/el-energi/projektet-smart-energy-aland>

När programmet utformades låg arbetslöshetsgraden något över det genomsnittliga för Åland men med en rätt hög ungdomsarbetslöshet. Genomförandet av insatsområdet för delaktighet och kompetens påbörjades under 2015 med ett då redan förbättrat arbetsmarknadsläge med rätt låg arbetslöshet som var av strukturell art och ett tydligt behov av kompetenshöjning. Under åren som följde såg företagens verksamhetsförutsättningar förhållandevis bra ut och till och med så att det var brist på arbetskraft inom specifika branscher. IT sektorn var en sådan bransch. Våren 2020 förändrades arbetsmarknadsläget med pandemin och fortsatte under 2021. Ännu under 2022 återhämtade sig den åländska arbetsmarknaden efter covid-19 pandemin med ett relativt arbetslöshetstal på i genomsnitt 4,5 procent, vilket är betydligt lägre än år 2021 då arbetslöshetstalet var 6,8 procent.

Efterfrågan på programfinansiering i uppstarten av programmet och den förhållandevis låga måluppfyllelsen inom åtgärden för tillgång till arbete kan ses mot den bakgrunden.

I samband med pandemin gavs möjligheter att med återhämtningsfinansiering och snabba insatser stötta studerande ungdomar med möjlighet till sommarpraktik vilket bedömdes som viktigt för ett framtida inträde på arbetsmarknaden och specifika branscher som drabbat hårt av restriktionerna. I det sammanhanget kunde en win-win situation uppnås för både ungdomar och arbetsgivare.

Då målgruppen var ungdomar i de lägre åldersgrupperna har målen avseende antal deltagare i sysselsättning, inklusive egenföretagande inte uppfyllts. Deltagarna har efter avslutad sommarpraktikplats återvänt eller påbörjat studier vid en läroanstalt.

Eftersom den åländska arbetsmarknaden är förhållandevis liten och antalet arbetslösa har varierat under programperioden har förutsättningarna för måluppfyllelse inom de ESF finansierade insatserna för tillgång till arbete har varit beroende av konjunkturläget. De förväntade och även inrapporterade resultaten blir avhängiga rådande konjunkturläge. Uppföljningen visar att målsättningarna inte har uppfyllts gällande inträde på arbetsmarknaden för det särskilda målet minskad arbetslöshet. Samtidigt har det funnits en större efterfrågan på finansiering för projekt som riktat in sig på aktiv delaktighet och inklusion där antalet deltagare i sysselsättning inklusive egenföretagande sex månader efter avslutad aktivitet överträffar målsättningen och antalet missgynnade deltagare som söker arbete, studerar, erhåller kvalifikation, deltar i sysselsättning inklusive egenföretagande visar en god måluppfyllelse.

Programadministration

Avsaknaden av ett fungerande ärendehanterings- och informationssystem har försvårat genomförandet till viss del vilket även utvärderarna konstaterat. Programimplementeringen bedöms ändå från programförvaltningen sida ha skett tillfredsställande utifrån de förutsättningar som funnits. Landskapsregeringen har berett inkomna ansökningar och redovisningar manuellt varefter utbetalningar verkställts. Uppföljning och rapportering har skett manuellt.

I slututvärderingen av projektet rekommenderar utvärderarna inför nästa programperiod ett förbättrat IT stöd för att effektivisera och förenkla rapportering för projektägare.

b) En bedömning av huruvida de framsteg som gjorts är tillräckliga för att säkerställa att målen uppfylls, med uppgift om eventuella korrigerande åtgärder som vidtagits eller planerats, i tillämpliga fall.

I juni 2019 beslöt landskapsregeringen korta ner investeringsperioden för finansieringsinstrumentet till den 20 juni 2019 eftersom riskkapitalbolaget (låntagaren) inte använt lånet för riskkapitalinvesteringar från landskapsregeringen på angivet sätt. En reviderad s.k. förvaltningsperiod trädde därmed i kraft och gäller fram till och med 31 december 2027 där riskkapitalbolaget ska förvalta redan investerat kapital och avkastning samt avyttra investeringar fram till återbetalning av lånet till landskapsregeringen.

Under året har det organ som utgör det förvaltande organet för finansieringsinstrumentet avvecklats och förvaltningen av aktiva investeringar för den återstående förvaltningsperioden fram till 2027 är under omorganisering.

Eftersom investeringsperioden för finansieringsinstrumentet kortades ner omfördelades de återstående programresurserna inom finansieringsinstrumentet genom en programändring till att stöda små och medelstora företag som drabbats av covid-19-pandemin med rörelsekapital. Den vidtagna programändringen och genomförandet bedöms som tillräckliga för att uppnå målen.

I den löpande övervakningen av programmet vilket inbegriper projektens indikatorer har det förts kontinuerliga diskussioner med stödmottagarna. Måluppfyllelsen baserar sig på de bedömningar stödmottagarna gjort avseende de olika aktiviteternas bidrag till indikatorerna vilken sedan rapporterats till förvaltningsmyndigheten. Det har visat sig att prognostisering av indikatorer är mycket svårt i utformningen av program för sju – nio år framåt. För regionalfonden har antalet företag som aktiverats i projekten nått långt utöver det förväntade. Beroende på konjunkturläge och andra faktorer kan t.o.m enskilda aktiviteter av med en engångskaraktär aktivera ett stort flertal företag vilket ökar måluppfyllelsen för i synnerhet Eruf finansierade insatser.

Även om målsättningarna varit svåra att uppnå inom ESF åtgärden för aktiv tillgång till arbetsmarknaden bedöms de riktade insatserna inom målet för minskad marginalisering med framgång ha skapat förutsättningar för delaktighet på den åländska arbetsmarknaden. Med ytterligare hjälp av snabba insatser och återhämtningsfinansiering har sysselsättande insatser gjorts för åländska ungdomar under sommarperioder med studieuppehåll. Syftet har varit att ge företag incitament att anställa ungdomar som annars under rådande osäkra ekonomiska läge inte skulle få viktig arbetserfarenhet. Effekterna av dessa insatser går inte att bedöma inom en programperiod.

Förvaltningsmyndighetens ärendehanterings- och informationssystem för projektstöden är fortsättningsvis i begränsad del driftsatt och i användning. Den centrala genomförandefasen i ärendehanteringsprocessen för ansökan, tilldelning och betalning har färdigställts men väsentliga delar såsom hantering av återkrav, uppföljning och rapportering är inte utvecklade. Förseningar i utvecklandet av informationssystemet för uppföljning av programimplementeringen har kompenseras med manuella rutiner för uppföljning och rapportering.

7. SAMMANFATTNING FÖR ALLMÄNHETEN

~~En sammanfattning för allmänheten av innehållet i de årliga och de slutliga genomföranderapporterna ska offentliggöras och överföras som en separat fil i form av en bilaga till den årliga och den slutliga genomföranderapporten.~~

~~Du kan ladda upp eller hitta sammanfattningen för allmänheten under Allmänt > Dokument i SFC2014~~

Programmet som delfinansieras från Europeiska regionala utvecklingsfonden (Eruf) och Europeiska socialfonden (ESF) har nu genomförts under sju år med början år 2015. Under 2021 - 2022 tillfördes programmet tilläggsfinansiering från EU:s återhämningsfond för främjande av krisreparation i samband med covid-19-pandemin. I maj 2022 godkände kommissionen förvaltningsmyndighetens förslag att i sin helhet tilldela 0,198 miljoner euro till socialfonden för sysselsättningsfrämjande åtgärder.

Med tilläggsfinansiering är programbudgeten utökad till 10,973 miljoner euro varav mer än hälften finansieras från fonderna och den resterande delen från Ålands landskapsregering. Tilläggsfinansieringen om drygt 0,924 miljoner finansieras i sin helhet från EU:s återhämningsfond. Sammanlagt 71 projekt och portföljbolag har tilldelats programbidrag. Under året har två nya projekt beviljats finansiering från socialfonden. Sammanlagt 8,171 miljoner euro har hittills betalats ut i projektstöd. Ålands Utvecklings Ab som förvaltare av finansieringsinstrumentet ”Offentligt riskkapital” har hittills investerat riskkapital i elva bolag om knappt 1,159 miljoner euro. Ersättning för programmets administration, information, utvärdering och finansieringsinstrumentets uppgår till 0,627 miljoner euro.

Programfinansieringen från regionalfonden är inriktad på att skapa tillväxt, innovation och ökad konkurrenskraft i små och medelstora företag på Åland. Vid utgången av 2022 har mer än 600 små och medelstora företag varit delaktiga i programmets genomförande. Över hälften av företagen är att betrakta som nya d.v.s. de har inte varit aktiva på marknaden längre än tre år.

En dryg fjärdedel av företagen avser introducera en ny produkt/tjänst i företaget och en dryg tiondel avser introducera den på marknaden utanför Åland. I uppföljningen av programmet redovisas för en ökad sysselsättning om drygt 140 arbetsplatser bland de delaktiga företagen.

För finansiering från socialfonden ska projekten vara inriktade på arbetslöshet – framför allt hos unga, rörlighet på arbetsmarknaden, inklusion, kompetenshöjning av arbetskraften eller utbildningssystem. De allra flesta uppställda målen har uppnåtts och en del till och med överträffat målen. Per den sista december 2022 har 17 projekt genomförts och sex är pågående. Med mer än 2 000 deltagare överstiger resultaten det förväntade.

Programmets utvärderare presenterade under slutet av året sin slutrapport.

Aktiva projekt under år 2022 delfinansierade från regionalfonden.

Under sommaren 2021 beviljades *Högskolan på Åland* återhämningsfinansiering för *Business Lab Åland (BLÅ)*. Projektet bygger på en utveckling av ett tidigare projekt med digitalisering och hållbarhet som fokusområden. Syftet med fortsättningen är att erbjuda även befintliga företag, hjälp för att ställa om. Projektet kommer att slutföras under första delen av år 2023.

Under hösten 2021 startade *Ålands Näringsliv r.f.* projektet *Utveckla framtidens företag REACT* med återhämningsfinansiering. Projektet bygger på en fortsättning och utveckling av ett tidigare projekt som föreningen drev under åren 2016 - 2020. Inom ramen för projektet erbjuds nya och befintliga företag hjälp med företagsutveckling och hjälp med verktyg för att ta strategiska beslut. De åländska företagen ska stärkas

i de nya verksamhetsförutsättningar som uppkommit i och med covid-19 -pandemin. Projektet kommer att slutföras under den första delen av år 2023.

Aktiva projekt under år 2022 delfinansierade från socialfonden

Ålands Näringsliv r.f. beviljades i april 2022 återhämtningsfinansiering och genomförde projektet Sommarpraktikanterna för att ge ungdomar en möjlighet till sommarjobb.

I augusti 2022 beviljades samma stödmottagare finansiering till projektet Vi välkomnar fler. Målet är skapa förutsättningar för utrikesfödda som befinner sig på Åland att hitta sin plats och känna tillhörighet och stanna på Åland. Genom att tillvarata kompetensen och bredda möjligheterna till entreprenörskapsstöd kan företagandet bland deltagarna öka. Projektet kommer att slutföras under hösten 2023.

Energi- och Miljötekniska Föreningen r.f., EMIL, har fortsatt med utbildningsinsatser för kompetenshöjning och miljöbesparing.

Emmaus Åland r.f. har under året slutfört projektet *Växtkraft 2.0*. Projektet har erbjudit deltagarna meningsfull sysselsättning, social gemenskap och delaktighet främst genom aktiviteter i grupp men även löpande i verksamheten på Emmaus. Målet har varit att få fler personer att öka sitt deltagande i samhället med ökad social delaktighet och förbättrad anställningsbarhet för de personer som har mål att komma ut på arbetsmarknaden.

Optinova AB har under året slutfört ett kompetenshöjande projekt för sin personal på Åland.

Högskolan på Åland har bedrivit projektet *Gear Up!* med syfte att ge turistföretagare en kompetenshöjning framför allt kring den digitala världen. Projektet kommer att slutföras vid halvårsskiftet 2023.

Utbildnings- och kulturavdelningen på Ålands landskapsregering har slutfört arbetet med att skapa förutsättningar för att tillhandahålla den tekniska kompetens inom förnyelsebara energi- och teknikformer som behövs för att sköta drift, löpande underhåll- och servicearbeten av till exempel vindkraftsturbiner, solpaneler och elbilar. Projektet har resulterat i en ny utbildningsinriktning.

8. RAPPORT OM GENOMFÖRANDE AV FINANSIERINGSINSTRUMENT

I. Från vilket program och vilken prioritering eller åtgärd ESI-fondernas stöd kommer (artikel 46.2 a i förordning (EU) nr 1303/2013)	
1. Insatsområden eller prioriterade åtgärder som stöder finansieringsinstrumentet, inklusive fondandelsfond i ESI-fondsprogrammet.	
1.1. Insatsområde som stöder finansieringsinstrumentet i ESI-fondsprogrammet	1 - Entreprenörskap och innovation
2. Namnet på den eller de ESI-fonder som stöder finansieringsinstrumentet inom insatsområdet eller den prioriterade åtgärden	Eruf
3. Det eller de tematiska mål som avses i artikel 9 första stycket i förordning (EU) nr 1303/2013 och som får stöd från finansieringsinstrumentet	
3.1 ESI-medel som anslagits i finansieringsöverenskommelser från det individuella tematiska mål som valts i fält 3 (valfritt)	01 - Stärka forskning, teknisk utveckling och innovation 759 650,00
4. Andra ESI-fondsprogram som ger bidrag till finansieringsinstrumentet	
4.1. CCI-numret för varje övrigt ESI-fondsprogram som ger bidrag till finansieringsinstrumentet	
30. Datum för slutförande av förhandsbedömningen	2015-maj-12
31. Val av organ som genomför finansieringsinstrumentet	
31.1. Har urval- eller utnämningssprocessen redan inletts	Ja
II. Beskrivning av finansieringsinstrumentet och genomförandebestämmelserna (artikel 46.2 b i förordning (EU) nr 1303/2013)	
5. Finansieringsinstrumentets namn	Offentligt riskkapital med finansiering från europeiska regionala utvecklingsfonden (Eruf)
6. Den officiella adressen/företagsadressen (land och stad) för finansieringsinstrumentet	Finland, Åland, Mariehamn
7. Genomförandebestämmelser	
7.1. Finansieringsinstrument som inrättats på unionsnivå och förvaltas direkt eller indirekt av kommissionen vilka avses i artikel 38.1 a i förordning (EU) nr 1303/2013, och som får bidrag från ESI-fondsprogrammet.	
7.1.1. Namnet på finansieringsinstrument på unionsnivå	
7.2. Finansieringsinstrument som inrättats på nationell, regional, transnationell eller gränsöverskridande nivå och som förvaltas av den förvaltande myndigheten eller på dess ansvar i enlighet med artikel 38.1 b och som får bidrag från ESI-fondsprogrammet enligt artikel 38.4 a, b, c och d i förordning (EU) nr 1303/2013	Investering i kapital hos befintliga eller nyinrättade juridiska personer
7.3. Finansieringsinstrument som kombinerar ett ekonomiskt bidrag från den förvaltande myndigheten med EIB:s finansiella produkter inom ramen för Europeiska fonden för strategiska investeringar i enlighet med artikel 39a och som avses i artikel 38.1 c	
8. Typ av finansiellt instrument	Särskild fond
8.1. Skräddarsydda instrument eller finansieringsinstrument som är förenliga med standardvillkor, dvs. instrument färdig att använda ("off-the-shelf").	Skräddarsydd
9. Typ av produkter från finansieringsinstrument: lån, mikrolån, garantier, investeringar i eget kapital eller därmed likställt kapital, övriga finansiella produkter eller annat stöd som kombinerats inom ramen för finansieringsinstrumentet i enlighet med artikel 37.7 i förordning (EU) nr 1303/2013	
9.0.1. Lån ($\geq 25\ 000$ euro)	Nej
9.0.2. Mikrolån ($< 25\ 000$ euro och tillhandahållit till mikroföretag) i enlighet med to SEK(2011) 298 slutlig	Nej
9.0.3. Garantier	Nej
9.0.4. Investeringar	Ja
9.0.5. Investeringar i eget kapital	Nej
9.0.6. Andra finansiella produkter	Nej
9.0.7. Annat stöd som kombinerats med ett finansieringsinstrument	Nej
9.1. Beskrivning av övriga finansiella produkter	
9.2. Annat stöd som kombinerats inom ramen för finansieringsinstrumentet: bidrag, räntesubvention eller subvention av garantiavgift i enlighet med artikel 37.7 i förordning (EU) nr 1303/2013	
10. Finansieringsinstrumentets rättsliga ställning i enlighet med artiklarna 38.6 och 39a.5 b i förordning (EU) nr 1303/2013 (endast för finansieringsinstrument som avses i artikel 38.1 b och c): förvaltningskonto som öppnats i det genomförande organets namn och för den förvaltande myndighetens räkning eller en separat ekonomisk enhet inom ett finansinstitut	
III. Identifiering av det organ som genomför finansieringsinstrumentet och det organ som genomför fondandelsfonden, i tillämpliga fall, enligt artikel 38.1 a-c i förordning (EU) nr 1303/2013 (artikel 46.2 c i förordning (EU) nr 1303/2013)	
11. Organ som genomför finansieringsinstrumentet	
11.1 Typ av genomförandeorgan i enlighet med artiklarna 38.4 och 39a.5 i förordning (EU) nr 1303/2013: befintlig eller nyinrättad juridisk person som inrättats för att genomföra finansieringsinstrument, Europeiska investeringsbanken, Europeiska investeringsfonden, internationellt finansinstitut där en medlemsstat är aktieägare, en statligt ägd bank eller ett statligt	Befintlig eller nyinrättad juridisk person

ägt institut, som etablerats som en rättslig enhet som bedriver finansiell verksamhet på yrkesmässig basis, ett privaträttsligt eller offentligrättsligt organ, förvaltande myndighet som tillhandahåller genomförandeuppgifter direkt (endast för lån eller garantier)	
11.1.1. Namnet på det organ som genomför finansieringsinstrumentet	Ålands Utvecklings Ab
11.1.2. Den officiella adressen/företagsadressen (land och stad) för det organ som genomför finansieringsinstrumentet	Självtvarelsesgården, Strandgatan 37, AX-22100 Mariehamn
12. Förfarande för val av organ som genomför finansieringsinstrumentet: offentlig upphandling, annat förfarande	Annat
12.1. Beskrivning av annat förfarande för val av organ som genomför finansieringsinstrumentet	Öppet ansökningsförfarande 15.5 - 5.6 2016 med utlysning på landskapsregeringens hemsida och annonsering i de lokala tidningarna
13. Datum för undertecknandet av finansieringsavtalet med det organ som genomför finansieringsinstrumentet	2015-dec-08
IV. Det totala programbidraget per prioritering eller åtgärd som utbetalats till finansieringsinstrumentet och förvaltningskostnader som uppstått eller förvaltningsavgifter som betalats ut (artikel 46.2 d och e i förordning (EU) nr 1303/2013)	
14. Det totala programbidrag som anslagits i finansieringsavtalet (i euro)	1 449 099,13
14.1. varav bidrag från ESI-fonderna (i euro)	724 549,56
14.1.1. varav bidrag från Eruf (i euro) (valfritt)	724 549,56
14.1.2. varav bidrag från Sammanhållningsfonden (i euro) (valfritt)	
14.1.3. varav bidrag från ESF (i euro) (valfritt)	
14.1.4. varav bidrag från Ejflu (i euro) (valfritt)	
14.1.5. varav bidrag från EHFF (i euro) (valfritt)	
15. Det totala programbidrag som betalats ut till finansieringsinstrumentet (i euro)	1 449 099,12
15.1. varav bidrag från ESI-fonderna (i euro)	724 549,56
15.1.1. varav bidrag från Eruf (i euro)	724 549,56
15.1.2. varav bidrag från Sammanhållningsfonden (i euro)	
15.1.3. varav bidrag från ESF (i euro)	
15.1.4. varav bidrag från Ejflu (i euro)	
15.1.5. varav bidrag från EHFF (i euro)	
15.2. varav nationell medfinansiering totalt (i euro)	724 549,56
15.2.1. varav nationell offentlig finansiering totalt (i euro)	724 549,56
15.2.2. varav nationell privat finansiering totalt (i euro)	0,00
16. Det totala programbidrag som betalats ut till finansieringsinstrumentet inom sysselsättningsinitiativet för unga (1) (i euro)	
17. Förvaltningskostnader och förvaltningsavgifter totalt från programbidrag (i euro).	227 775,17
17.1. varav grundersättning (i euro)	161 544,00
17.2. varav resultatbaserad ersättning (i euro)	66 231,17
18. Kapitaliserade förvaltningskostnader och avgifter i enlighet med artikel 42.2 i förordning (EU) nr 1303/2013 (av betydelse enbart för slutrapporten)(i euro)	
19. Kapitaliserade räntesubventioner och subventioner av garantiavgifter, i enlighet med artikel 42.1 c i förordning (EU) nr 1303/2013 (av betydelse enbart för slutrapporten) (i euro)	
20. Andelen programbidrag till uppföljningsinvesteringar i slutmottagare i enlighet med artikel 42.3 i förordning (EU) nr 1303/2013 (av betydelse enbart för slutrapporten)(i euro)	
21. Bidrag i form av mark och/eller fastigheter i finansieringsinstrument i enlighet med artikel 37.10 i förordning (EU) nr 1303/2013 (av betydelse enbart för slutrapporten)(i euro).	
V. Det totala stödbelopp som finansieringsinstrumentet betalat ut till slutmottagarna eller till förmån för slutmottagarna, eller anslagit i garantikontrakt för investeringar i slutmottagare per ESI-fondprogram och prioritering eller åtgärd (artikel 46.2 e i förordning (EU) nr 1303/2013)	
22. Namnet på varje finansiell produkt som det finansiella instrumentet erbjuder	Investeringar i eget kapital eller därmed likställt kapital
22.1. Typ av finansiell produkt som det finansiella instrumentet erbjuder	Investeringar
24. Det totala programbidrag som anslagits i form av detta lån, garantier, investeringar i eget kapital eller därmed likställt kapital eller annat avtal om finansiell produkt som undertecknats med slutmottagare (i euro)	1 159 298,50
24.1. varav ESI-fondsbidrag totalt (i euro)	579 649,25
25. Det totala programbidrag som betalats till slutmottagarna genom detta lån, mikrolån, investeringar i eget kapital eller andra produkter, eller, när det gäller, garantier som anslagits som lån till slutmottagare, per produkt (i euro)	1 159 298,50
25.1. varav ESI-fondsbidrag totalt (i euro)	579 649,25
25.1.1. varav Eruf (i euro)	579 649,25
25.1.2. varav Sammanhållningsfond (i euro)	
25.1.3. varav ESF (i euro)	
25.1.4. varav Ejflu (i euro)	
25.1.5. varav EHFF (i euro)	

25.2. varav nationell offentlig medfinansiering totalt (i euro)	579 649,25
25.3. varav nationell privat medfinansiering totalt (i euro)	
27. Antalet lån/garantier/investeringar i eget kapital eller därmed likställt kapital/andra avtal om finansiella produkter som undertecknats med slutmottagare, per produkt	11
28. Antalet lån/garantier/investeringar i eget kapital eller därmed likställt kapital/andra investeringar i finansiella produkter som gjorts i slutmottagare, per produkt	11
29. Antal finansiella mottagare som stöds av den finansiella produkten	11
29.1. varav stora företag	
29.2. varav små och medelstora företag	11
29.2.1. varav mikroföretag	10
29.3. varav enskilda personer/fysiska personer	
29.4. varav andra typer av slutmottagare som fått stöd	
29.4.1. beskrivning av andra typer av slutmottagare som fått stöd	
38. Totala övriga bidrag, utanför ESI-fonderna, som anskaffats genom finansieringsinstrumentet (i euro)	
38.3. Totala övriga bidrag, utanför ESI-fonderna, som mobiliserats på slutmottagarnivå (i euro)	2 342 781,75
38.3.1. varav privata bidrag (euro)	579 649,25
38.3.2. varav privata bidrag (euro)	1 763 132,50
38.3A Bidrag enligt EIB:s finansiella produkt som mobiliserats på slutmottagarnivå (endast för instrument enligt artikel 38.1 c) (i euro)	0,00
39. Förväntad och uppnådd hävstångseffekt, med hänvisning till finansieringsavtalet	
39.1. Förväntad hävstångseffekt för lån/garantier/investeringar i eget kapital eller därmed likställt kapital/annan finansiell produkt, med hänvisning till finansieringsavtalet, per produkt.	4,05
39.2. Uppnådd hävstångseffekt vid slutet av rapporteringsåret för lån/garantier/investeringar i eget kapital eller därmed likställt kapital/annan finansiell produkt, per produkt	4,58
39.3. Investering som mobiliserats genom Esif-finansieringsinstrument för lån/garantier/investeringar i eget kapital eller därmed likställt kapital, per produkt (frivilligt)	
40. Värdet av och deltagande i investeringar (i euro)	579 649,25
VI. Finansieringsinstrumentets resultat inklusive framgången med dess inrättande och val av organ som genomför finansieringsinstrumentet (inklusive organ som genomför en fondandelsfond) (artikel 46.2 f i förordning (EU) nr 1303/2013)	
32. Uppgifter om finansieringsinstrumentet fortfarande användes i slutet av rapporteringsåret	Ja
32.1. Om finansieringsinstrumentet inte användes i slutet av rapporteringsåret, datumet för avslut	
VII. Ränta och andra vinster som genererats genom stöd från ESI-fonderna till finansieringsinstrumentet och programmedel som betalats tillbaka till finansieringsinstrumentet från investeringar i enlighet med artiklarna 43 och 44, belopp som använts för differentierad behandling i enlighet med artikel 43a och värdet av investeringar i eget kapital, med avseende på tidigare år (artikel 46.2 g och i i förordning (EU) nr 1303/2013)	
35. Ränta och andra vinster som genererats genom betalningar från ESI-fonderna till finansieringsinstrumenten (i euro).	66 009,06
36. Belopp som återbetalats till finansieringsinstrument och som kan härledas till stöd från ESI-fonderna i slutet av rapporteringsåret (i euro)	
36.1. varav återbetalningar av kapital (i euro)	
36.2. varav kapitalvinster och andra inkomster (i euro)	
37. Medel som härrör från ESI-fonderna och som använts i enlighet med artiklarna 44 och 43a	
37.1 varav belopp som betalats för differentierad behandling av investerare som verkar enligt principen om marknadsekonomi, som tillhandahåller motpartsmedel till ESI-fondernas stöd till finansieringsinstrumenten eller som saminvesterar på slutmottagarnivå (i euro)	
37.2. varav belopp som betalats för förvaltningskostnader som uppstått eller förvaltningsavgifter som betalats ut till finansieringsinstrumentet (i euro)	
37.3 varav belopp för att täcka förlusterna i det nominella beloppet för bidraget från de europeiska struktur- och investeringsfonderna till finansieringsinstrumentet som är resultatet av negativ ränta, om sådana förluster uppkommer trots aktiv likviditetsförvaltning av de organ som genomför finansieringsinstrument (i euro)	
VIII. Framgången med att uppnå den förväntade hävstångseffekten för finansieringsinstrumentets investeringar samt värdet av investeringar och deltagande (artikel 46.2 h i förordning (EU) nr 1303/2013)	
38. Totala övriga bidrag, utanför ESI-fonderna, som anskaffats genom finansieringsinstrumentet (i euro)	
38.1. Totala övriga bidrag, utanför ESI-fonderna, som anslagits i finansieringsavtalet med det organ som genomför finansieringsinstrumentet (i euro)	1 449 099,13
38.1A Bidrag enligt EIB:s finansiella produkt som anslagits i finansieringsavtalet med det organ som genomför finansieringsinstrumentet (endast för instrument enligt artikel 38.1 c) (i euro)	
38.2. Totala övriga bidrag, utanför ESI-fonderna, som betalats till finansieringsinstrumentet (i euro)	724 549,56
38.2.1. varav privata bidrag (euro)	724 549,56
38.2.2. varav privata bidrag (euro)	
38.2A Bidrag enligt EIB:s finansiella produkt som betalats till finansieringsinstrumentet (endast för instrument enligt artikel 38.1 c) (i euro)	

IX. Finansieringsinstrumentets bidrag till att uppnå indikatorerna för prioriteringen eller åtgärden i fråga (artikel 46.2 j i förordning (EU) nr 1303/2013)	
41. Utfallsindikator (kodnummer och namn) till vilket det finansiella instrumentet bidrar	CO29 - Forskning, innovation: Antal företag som får stöd för att introducera för företaget nya produkter
41.1. Målvärde för resultatindikatorn	0,00
41.2. Finansieringsinstrumentets uppnådda värde i förhållande till målvärdet för resultatindikatorn	7,00
41. Utfallsindikator (kodnummer och namn) till vilket det finansiella instrumentet bidrar	CO08 - Produktiv investering: Sysselsättningsökning i företag som får stöd
41.1. Målvärde för resultatindikatorn	0,00
41.2. Finansieringsinstrumentets uppnådda värde i förhållande till målvärdet för resultatindikatorn	32,00
41. Utfallsindikator (kodnummer och namn) till vilket det finansiella instrumentet bidrar	CO28 - Forskning, innovation: Antal företag som får stöd för att introducera för marknaden nya produkter
41.1. Målvärde för resultatindikatorn	0,00
41.2. Finansieringsinstrumentets uppnådda värde i förhållande till målvärdet för resultatindikatorn	5,00
41. Utfallsindikator (kodnummer och namn) till vilket det finansiella instrumentet bidrar	CO27 - Forskning, innovation: Privat investering som matchar offentligt stöd till innovations- eller FoU-projekt
41.1. Målvärde för resultatindikatorn	1 788 000,00
41.2. Finansieringsinstrumentets uppnådda värde i förhållande till målvärdet för resultatindikatorn	1 763 132,50
41. Utfallsindikator (kodnummer och namn) till vilket det finansiella instrumentet bidrar	CO03 - Produktiv investering: Antal företag som får annat ekonomiskt stöd än bidrag
41.1. Målvärde för resultatindikatorn	11,00
41.2. Finansieringsinstrumentets uppnådda värde i förhållande till målvärdet för resultatindikatorn	11,00
41. Utfallsindikator (kodnummer och namn) till vilket det finansiella instrumentet bidrar	CO01 - Produktiv investering: Antal företag som får stöd
41.1. Målvärde för resultatindikatorn	11,00
41.2. Finansieringsinstrumentets uppnådda värde i förhållande till målvärdet för resultatindikatorn	11,00

9. VALFRITT FÖR DEN RAPPORT SOM SKA LÄMNAS 2016, GÄLLER INTE ÖVRIGA LÄTTA RAPPORTER: ÅTGÄRDER SOM VIDTAGITS FÖR ATT UPPFYLLA FÖRHANDSVILLKOREN

Tabell 14: Åtgärder som vidtagits för att uppfylla tillämpliga allmänna förhandsvillkor

Allmänt förhandsvillkor	Kriterier som inte uppfyllts	Vidtagna åtgärder	Tidsfrist	Ansvariga organ	Åtgärd slutförd inom tidsfristen	Kriterierna uppfyllda	Förväntat datum för fullt genomförande av återstående åtgärder	Anmärkingar
-------------------------	------------------------------	-------------------	-----------	-----------------	----------------------------------	-----------------------	--	-------------

Tabell 15: Åtgärder som vidtagits för att uppfylla tillämpliga tematiska förhandsvillkor

Allmänt förhandsvillkor	Kriterier som inte uppfyllts	Vidtagna åtgärder	Tidsfrist	Ansvariga organ	Åtgärd slutförd inom tidsfristen	Kriterierna uppfyllda	Förväntat datum för fullt genomförande av återstående åtgärder	Anmärkingar
-------------------------	------------------------------	-------------------	-----------	-----------------	----------------------------------	-----------------------	--	-------------

10. FRAMSTEG SOM GJORTS NÄR DET GÄLLER FÖRBEREDELSENA OCH GENOMFÖRANDET AV STÖRRE PROJEKT OCH GEMENSAMMA HANDLINGSPLANER (ARTIKLARNA 101 H OCH 111.3 I FÖRORDNING (EU) NR 1303/2013)

10.1. Större projekt

Tabell 12: Större projekt

Projekt	CCI	Status för det större projektet	Totala investeringar	Totala stödberättigade kostnader	Planerat datum för anmälan/ansökan	Datum för underförstått avtal/godkännande från kommissionen	Planerat startdatum för genomförande (år, kvartal)	Planerat datum för slutförande	Insatsområde/Investeringsprioritering	Aktuell genomförandestatus – Finansiella framsteg (% av utgifter som attesterats för kommissionen jämfört med de sammanlagda stödberättigande utgifterna)	Aktuell genomförandestatus – fysiska framsteg – huvudsakliga genomförandefas	Huvudsakliga prestationer	Datum för undertecknande av det första arbetskontraktet	Synpunkter
---------	-----	---------------------------------	----------------------	----------------------------------	------------------------------------	---	--	--------------------------------	---------------------------------------	---	--	---------------------------	---	------------

Betydande problem som uppstått vid genomförandet av större projekt och åtgärder som vidtagits för att lösa dessa

Eventuella ändringar som planeras i förteckningen över större projekt i det operativa programmet

10.2. Gemensamma handlingsplaner

Framsteg när det gäller genomförandet av olika etapper av gemensamma handlingsplaner

Ej validerat

Tabell 13: Gemensamma handlingsplaner

Den gemensamma handlingsplanens benämning	CC I	Etapp i genomförandet av den gemensamma handlingsplanen	Totala stödberättigande kostnader	Totalt offentligt stöd	Det operativa programmets bidrag till den gemensamma handlingsplanen	Insatsområde	Typ av gemensam handlingsplan	(Planerat) datum för inlämning till kommissionen	[Planerat] datum för inledning av genomförandet	[Planerat] slutförande	Huvudsakliga prestationer och resultat	Totala stödberättigande utgifter som attesterats för kommissionen	Synpunkter
---	------	---	-----------------------------------	------------------------	--	--------------	-------------------------------	--	---	------------------------	--	---	------------

Ej validerat

Betydande problem som uppstått och åtgärder som vidtagits för att lösa dessa

--

DEL B

**RAPPORTER SOM LÄMNATS IN 2017 OCH 2019 SAMT SLUTLIG
GENOMFÖRANDERAPPORT**

(artiklarna 50.4, 111.3 och 111.4 i förordning (EU) nr 1303/2013)

**11. BEDÖMNING AV GENOMFÖRANDET AV DET OPERATIVA PROGRAMMET
(ARTIKLARNAS 50.4 OCH 111.4 I FÖRORDNING (EU) NR 1303/2013)**

11.1. Uppgifter i del A och programmets mål (artikel 50.4 i förordning (EU) nr 1303/2013)

Insatsområde	1 - Entreprenörskap och innovation
--------------	------------------------------------

--

Insatsområde	2 - Delaktighet och kompetens
--------------	-------------------------------

--

Insatsområde	3 - Tekniskt stöd
--------------	-------------------

--

Insatsområde	4 - Att främja återhämtning i SMF företag
--------------	---

--

Insatsområde	5 - Återhämtning och främjande av sysselsättning
--------------	--

--

11.2. Särskilda åtgärder som vidtagits för att främja jämställdhet och förebygga diskriminering, särskilt vad gäller tillgänglighet för personer med funktionsnedsättning, och bestämmelser som införts för att integrera ett jämställdhetsperspektiv i det operativa programmet och i insatserna (artiklarna 50.4 och 111.4 andra stycket e i förordning (EU) nr 1303/2013)

--

11.3. Hållbar utveckling (artiklarna 50.4 och 111.4 andra stycket f i förordning (EU) nr 1303/2013)

--

11.4. Rapportering av stöd till klimatförändringsmålen (artikel 50.4 i förordning (EU) nr 1303/2013)

Insatsområde	Stödbelopp som ska användas för klimatförändringsmål (i euro)	Andel av total tilldelning till det operativa programmet (%)
2	33 123,00	1,32%

Summa	33 123,00	0,56%
-------	-----------	-------

--

11.5. Partnernas roll i genomförandet av programmet

--

12. OBLIGATORISK INFORMATION OCH BEDÖMNING ENLIGT ARTIKEL 111.4 FÖRSTA STYCKET A OCH B I FÖRORDNING (EU) NR 1303/2013

12.1. Framsteg när det gäller genomförandet av utvärderingsplanen och uppföljningen av resultaten av utvärderingarna

--

Ej validerat

Status	Namn	Fond	År då utvärderingen slutfördes	Typ av utvärdering	Tematiskt mål	Ämne	Resultat (i förekommande fall)	Uppföljning (i förekommande fall)
--------	------	------	--------------------------------	--------------------	---------------	------	--------------------------------	-----------------------------------

Ej validerat

12.2. Resultaten av fondernas informations- och offentlighetsåtgärder som genomförts inom kommunikationsstrategin

--

Ej validerat

13. ÅTGÄRDER SOM VIDTAGITS FÖR ATT UPPFYLLA FÖRHANDSVILLKOREN (ARTIKEL 50.4 I FÖRORDNING (EU) NR 1303/2013). (FÅR INKLUDERAS I DEN RAPPORT SOM SKA LÄMNAS IN 2016, SE PUNKT 9 OVAN. KRÄVS I DEN RAPPORT SOM SKA LÄMNAS IN 2017.) ALTERNATIV: FRAMSTEGSRAPPORT

14. YTTERLIGARE UPPGIFTER SOM KAN LÄGGAS TILL BEROENDE PÅ DET OPERATIVA PROGRAMMETS INNEHÅLL OCH MÅL (ARTIKEL 111.4 ANDRA STYCKET A, B, C, D, G OCH H I FÖRORDNING (EU) NR 1303/2013)

14.1. Framsteg när det gäller genomförandet av det integrerade tillvägagångssättet för territoriell utveckling, inklusive utveckling av territorier med permanenta eller allvarliga naturbetingade och demografiska nackdelar, integrerade territoriella investeringar, hållbar stadsutveckling och lokalt ledd utveckling inom det operativa programmet

14.2. Framsteg när det gäller genomförandet av åtgärder för att öka kapaciteten hos medlemsstaternas myndigheter och stödmottagarna att förvalta och utnyttja fonderna

14.3. Framsteg när det gäller genomförandet av interregionala och transnationella åtgärder

14.4. I tillämpliga fall, bidrag till makroregionala strategier och havsområdesstrategier

Enligt artikel 27.3 i förordning (EU) nr 1303/2013 om programmens innehåll, artikel 96.3 e om innehållet i samt antagande och ändring av de operativa programmen inom målet Investering för tillväxt och sysselsättning, artikel 111.3, artikel 111.4 d om genomföranderapporter för målet Investering för tillväxt och sysselsättning, och avsnitt 7.3 i bilaga 1 om de allmänna programmens bidrag till makroregionala strategier och havsområdesstrategier, bidrar detta program till makroregionala strategier och havsområdesstrategier:

- EU-strategi för Östersjöområdet (EUSBSR)
- EU:s strategi för Donauregionen (EUSDR)
- EU:s strategi för den adriatisk-joniska regionen
- EU-strategi för Alpregionen (EUSALP)
- Strategin för Atlantområdet (ATLSBS)

EUSBSR

Mål, politikområde(n) och övergripande åtgärd(er) som programmet är relevant för:

	Mål
<input type="checkbox"/>	1 - Rädda Östersjön
<input type="checkbox"/>	2 - Integrera Östersjöområdet
<input checked="" type="checkbox"/>	3 - Öka välbefindandet
	Politikområden
<input type="checkbox"/>	4.1 - Bioekonomi
<input type="checkbox"/>	4.2 - Kultur
<input checked="" type="checkbox"/>	4.3 - Allmän utbildning
<input checked="" type="checkbox"/>	4.4 - Energi
<input type="checkbox"/>	4.5 - Fart
<input type="checkbox"/>	4.6 - Hälsa
<input checked="" type="checkbox"/>	4.7 - Innovation
<input type="checkbox"/>	4.8 - Nutrition
<input type="checkbox"/>	4.9 - Säker
<input type="checkbox"/>	4.10 - Säkra
<input type="checkbox"/>	4.11 - Fartyg
<input type="checkbox"/>	4.12 - Turism
<input type="checkbox"/>	4.13 - Transport
	Övergripande åtgärder
<input type="checkbox"/>	5.1 - Kapacitet
<input type="checkbox"/>	5.2 - Klimat
<input type="checkbox"/>	5.3 - Grannar
<input type="checkbox"/>	5.4 - Fysisk planering

Ej validerat

Åtgärder eller mekanismer som användes för att bättre koppla programmet med EUSBSR

A. Deltar makroregionala samordnare (främst nationella samordnare, samordnare för politikområden, samordnare för horisontella åtgärder eller medlemmar i styrkommittéerna/samordningsgrupperna) i programmets övervakningskommitté?

Ja Nej

B. Har extra poäng i urvalskriterierna hänförs till särskilda åtgärder som stöder EUSBSR?

Ja Nej

a) Är riktade anbudsförfaranden planerade i förhållande till EUSBSR?

Ja Nej

b) Hur många makroregionala projekt/åtgärder stöds redan av programmet? (antal)

c) Gavs extra poäng/bonus till ett projekt eller en åtgärd med stor makroregional betydelse eller inverkan? Om ja, förklara (med en mening)

d) Andra åtgärder (t.ex. planerade strategiska projekt). Förklara (med en mening)

C. Har programmet investerat EU-medel i EUSBSR?

Ja Nej

Planerar programmet att investera i EUSBSR i framtiden? Förklara (med en mening)

Enskilda aktiviteter inom godkända projekt stöder indirekt Östersjöstrategin. Förvaltningsmyndigheten avser inte att öronmärka programfinansiering för strategin med hänsyn till programmets begränsade finansieringsram.

D. Ange de resultat som erhållits i förhållande till EUSBSR (ej tillämpligt för 2016)

E. Behandlar programmet delmål för EUSBSR (med motsvarande speciella mål och indikatorer) enligt vad som anges i EUSBSR-handlingsplanen? (Ange mål och indikator)

14.5. Framsteg när det gäller genomförandet av åtgärder inom social innovation, om så är lämpligt

14.6. Framsteg när det gäller genomförandet av åtgärder för att beakta de särskilda behoven i områden med störst fattigdom eller hos målgrupper som är särskilt utsatta för diskriminering på grund av fattigdom eller för social utestängning, med särskilt beaktande av marginaliserade befolkningsgrupper samt personer med funktionsnedsättning, långtidsarbetslösa och ungdomar som inte arbetar, och om lämpligt, de ekonomiska medel som använts

DEL C. RAPPORTER SOM LÄMNAS IN 2019 SAMT SLUTLIG GENOMFÖRANDERAPPORT (artikel 50.5 i förordning (EU) nr 1303/2013)

15. EKONOMISKA UPPGIFTER PÅ INSATSOMRÅDES- OCH PROGRAMNIVÅ (ARTIKLARNA 21.2 OCH 22.7 I FÖRORDNING (EU) NR 1303/2013)

16. SMART OCH HÅLLBART TILLVÄXT FÖR ALLA (ALTERNATIV: FRAMSTEGSRAPPORT)

Uppgifter om och bedömning av hur programmet bidragit till att uppnå målen i unionens strategi för smart och hållbar tillväxt för alla.

17. PROBLEM SOM PÅVERKAR PROGRAMMETS RESULTAT OCH ÅTGÄRDER SOM VIDTAGITS – RESULTATRAM (ARTIKEL 50.2 I FÖRORDNING (EU) NR 1303/2013)

Om bedömningen av de framsteg som gjorts när det gäller de delmål och mål som fastställs i resultatramen visar att vissa av dem inte har uppnåtts ska medlemsstaterna ange de bakomliggande orsakerna till detta i rapporten för 2019 (för delmål) och i den slutliga genomföranderapporten (för mål).

DOKUMENT

Dokumenttitel	Dokumenttyp	Dokumentdatum	Lokal referens	Kommissionens referens	Filer	Skickat den	Skickat av
Sammanfattning för allmänheten	Sammanfattning för allmänheten	2023-apr-21			Sammanfattning för allmänheten		

Ej validerat

SENASTE VALIDERINGSRESULTAT

Allvarlighetsgrad	Kod	Meddelande
Info		Versionen av genomföranderapporten kunde inte valideras. Rätta felen.
Fel	2.12	När arbetsversionen är 0 ska datumet för övervakningskommitténs godkännande rapporten inte vara tomt
Varning	2.19	Finansieringsinstrument [Offentligt riskkapital med finansiering från europeiska regionala utvecklingsfonden (Eruf)]: Summan [759 650,00] av alla Tematiskt mål belopp (3.1) ska vara lika med 14.1: 724 549,56
Varning	2.48	Det årliga värde som förts in i tabell 1 ligger under utgångsvärdet och avlägsnar sig från målet för det prioriterade området: 1, investeringsprioritering: 1b, särskilt mål: 1, indikator: 6, regionkategori: M, år: 2016 (32,20 < 41,90). Kontrollera!
Varning	2.48	Det årliga värde som förts in i tabell 1 ligger under utgångsvärdet och avlägsnar sig från målet för det prioriterade området: 1, investeringsprioritering: 3d, särskilt mål: 1, indikator: 4, regionkategori: M, år: 2018 (1 400 561,00 < 1 255 434 000,00). Kontrollera!
Varning	2.48	Det årliga värde som förts in i tabell 1 ligger under utgångsvärdet och avlägsnar sig från målet för det prioriterade området: 1, investeringsprioritering: 3d, särskilt mål: 1, indikator: 5, regionkategori: M, år: 2016 (5 552,00 < 6 069,00). Kontrollera!
Varning	2.48	Det årliga värde som förts in i tabell 1 ligger under utgångsvärdet och avlägsnar sig från målet för det prioriterade området: 1, investeringsprioritering: 3d, särskilt mål: 1, indikator: 5, regionkategori: M, år: 2018 (5 567,00 < 6 069,00). Kontrollera!
Varning	2.52	I tabell 3A utgör det årliga totalvärdet som förts in 1 000,00 % av det totala målvärdet för "S", prioriterat område: 1, investeringsprioritering: 3d, indikator: CO28, regionkategori: M, år: 2015. Kontrollera!
Varning	2.52	I tabell 3A utgör det årliga totalvärdet som förts in 1 000,00 % av det totala målvärdet för "S", prioriterat område: 1, investeringsprioritering: 3d, indikator: CO28, regionkategori: M, år: 2016. Kontrollera!
Varning	2.52	I tabell 3A utgör det årliga totalvärdet som förts in 1 060,00 % av det totala målvärdet för "S", prioriterat område: 1, investeringsprioritering: 3d, indikator: CO01, regionkategori: M, år: 2017. Kontrollera!
Varning	2.52	I tabell 3A utgör det årliga totalvärdet som förts in 1 060,00 % av det totala målvärdet för "S", prioriterat område: 1, investeringsprioritering: 3d, indikator: CO01, regionkategori: M, år: 2018. Kontrollera!
Varning	2.52	I tabell 3A utgör det årliga totalvärdet som förts in 1 060,00 % av det totala målvärdet för "S", prioriterat område: 1, investeringsprioritering: 3d, indikator: CO01, regionkategori: M, år: 2019. Kontrollera!
Varning	2.52	I tabell 3A utgör det årliga totalvärdet som förts in 1 060,00 % av det totala målvärdet för "S", prioriterat område: 1, investeringsprioritering: 3d, indikator: CO01, regionkategori: M, år: 2020. Kontrollera!
Varning	2.52	I tabell 3A utgör det årliga totalvärdet som förts in 1 060,00 % av det totala målvärdet för "S", prioriterat område: 1, investeringsprioritering: 3d, indikator: CO01, regionkategori: M, år: 2021. Kontrollera!
Varning	2.52	I tabell 3A utgör det årliga totalvärdet som förts in 1 060,00 % av det totala målvärdet för "S", prioriterat område: 1, investeringsprioritering: 3d, indikator: CO01, regionkategori: M, år: 2022. Kontrollera!
Varning	2.52	I tabell 3A utgör det årliga totalvärdet som förts in 1 060,00 % av det totala målvärdet för "S", prioriterat område: 1, investeringsprioritering: 3d, indikator: CO04, regionkategori: M, år: 2017. Kontrollera!
Varning	2.52	I tabell 3A utgör det årliga totalvärdet som förts in 1 060,00 % av det totala målvärdet för "S", prioriterat område: 1, investeringsprioritering: 3d, indikator: CO04, regionkategori: M, år: 2018. Kontrollera!
Varning	2.52	I tabell 3A utgör det årliga totalvärdet som förts in 1 060,00 % av det totala målvärdet för "S", prioriterat område: 1, investeringsprioritering: 3d, indikator: CO04, regionkategori: M, år: 2019. Kontrollera!
Varning	2.52	I tabell 3A utgör det årliga totalvärdet som förts in 1 060,00 % av det totala målvärdet för "S", prioriterat område: 1, investeringsprioritering: 3d, indikator: CO04, regionkategori: M, år: 2020. Kontrollera!
Varning	2.52	I tabell 3A utgör det årliga totalvärdet som förts in 1 060,00 % av det totala målvärdet för "S", prioriterat område: 1, investeringsprioritering: 3d, indikator: CO04, regionkategori: M, år: 2021. Kontrollera!
Varning	2.52	I tabell 3A utgör det årliga totalvärdet som förts in 1 060,00 % av det totala målvärdet för "S", prioriterat område: 1, investeringsprioritering: 3d, indikator: CO04, regionkategori: M, år: 2022. Kontrollera!
Varning	2.52	I tabell 3A utgör det årliga totalvärdet som förts in 1 150,00 % av det totala målvärdet för "S", prioriterat område: 1, investeringsprioritering: 1b, indikator: CO08, regionkategori: M, år: 2019. Kontrollera!
Varning	2.52	I tabell 3A utgör det årliga totalvärdet som förts in 1 150,00 % av det totala målvärdet för "S", prioriterat område: 1, investeringsprioritering: 1b, indikator: CO08, regionkategori: M, år: 2020. Kontrollera!
Varning	2.52	I tabell 3A utgör det årliga totalvärdet som förts in 1 150,00 % av det totala målvärdet för "S", prioriterat område: 1, investeringsprioritering: 1b, indikator: CO08, regionkategori: M, år: 2021. Kontrollera!
Varning	2.52	I tabell 3A utgör det årliga totalvärdet som förts in 1 150,00 % av det totala målvärdet för "S", prioriterat område: 1, investeringsprioritering: 1b, indikator: CO08, regionkategori: M, år: 2022. Kontrollera!
Varning	2.52	I tabell 3A utgör det årliga totalvärdet som förts in 102,47 % av det totala målvärdet för "S", prioriterat område: 1, investeringsprioritering: 3d, indikator: CV20, regionkategori: M, år: 2021. Kontrollera!
Varning	2.52	I tabell 3A utgör det årliga totalvärdet som förts in 102,47 % av det totala målvärdet för "S", prioriterat område: 1, investeringsprioritering: 3d, indikator: CV20, regionkategori: M, år: 2022. Kontrollera!
Varning	2.52	I tabell 3A utgör det årliga totalvärdet som förts in 107,41 % av det totala målvärdet för "S", prioriterat område: 1, investeringsprioritering: 3d, indikator: CV22, regionkategori: M, år: 2021. Kontrollera!
Varning	2.52	I tabell 3A utgör det årliga totalvärdet som förts in 107,41 % av det totala målvärdet för "S", prioriterat område: 1, investeringsprioritering: 3d, indikator: CV22, regionkategori: M, år: 2022. Kontrollera!
Varning	2.52	I tabell 3A utgör det årliga totalvärdet som förts in 109,09 % av det totala målvärdet för "S", prioriterat område: 1, investeringsprioritering: 1b, indikator: CO03, regionkategori: M, år: 2019. Kontrollera!
Varning	2.52	I tabell 3A utgör det årliga totalvärdet som förts in 109,09 % av det totala målvärdet för "S", prioriterat område: 1, investeringsprioritering: 1b, indikator: CO03, regionkategori: M, år: 2020. Kontrollera!
Varning	2.52	I tabell 3A utgör det årliga totalvärdet som förts in 109,09 % av det totala målvärdet för "S", prioriterat område: 1, investeringsprioritering: 1b, indikator: CO03, regionkategori: M, år: 2021. Kontrollera!
Varning	2.52	I tabell 3A utgör det årliga totalvärdet som förts in 109,09 % av det totala målvärdet för "S", prioriterat område: 1, investeringsprioritering: 1b, indikator: CO03, regionkategori: M, år: 2022. Kontrollera!

Allvarlighetsgrad	Kod	Meddelande
Varning	2.131	Summan av element 15 i fondandelsfonder och särskilda fonder ska vara >= summan av "Totalt programbidragsbelopp som betalats till finansieringsinstrumenten" i tillägg 1 till den senast inlämnade betalningsansökan under rapporteringsåret, för det insatsområde som anges i element 1.1, och för de relevanta fonder som anges i element 2. Insatsområde: 1, Summa av element 15: 1 449 099,12, Totalt belopp som betalats till finansieringsinstrumenten i den senaste betalningsansökan: 1 519 300,00
Varning	2.153	Summan av element 25 + Summan av element 17 överensstämmer eventuellt inte med tillägg 1 till betalningsansökningarna (summan av element 25 i särskilda fonder inom fondandelsfonder och särskilda fonder + summan av element 17 i särskilda fonder inom fondandelsfonder och särskilda fonder ska vara >= summan av "det totala programbidragsbelopp som finansieringsinstrumentet faktiskt har betalat ut eller, när det gäller garantier, gjort åtaganden för, som stödberättigande utgifter i den mening som avses i artikel 42.1" i tillägg 1 till den senast inlämnade betalningsansökan under rapporteringsåret, för det insatsområde som anges i element 1.1, och för de relevanta fonder som anges i element 2). Insatsområde: 1, summan av element 25 i särskilda fonder inom fondandelsfonder och särskilda fonder: 1 159 298,50, summan av element 17 i särskilda fonder inom fondandelsfonder och särskilda fonder: 227 775,17, summan av totala belopp i betalningsansökan: 1 449 099,13

Ej validerat

Entreprenörskap och kompetens

Ålands strukturfondsprogram 2014-2020

Övervakningskommittén, Mariehamn, Alandica 11.05.2023

BILAGA 6



Årlig rapport 2022

- Den **BNP-prognos** som ÅSUB gjort våren 2023 är positivare än den i höstas men man bedömer ändå fortsatt svaga utsikter. Enligt preliminära beräkningar blev volymtillväxten i BNP 3 % 2022 och man räknar med en tillväxt på 2 % 2023 samt 1 % 2024.
- **Inflationen** på Åland följer generellt den finländska även om den i början av året var högre än den finländska, p.g.a. främst elpriser. 2023 beräknas inflationen uppgå till 7,0 procent för att sedan sjunka till 2,5 procent 2024.
- Återhämtningen på arbetsmarknaden är avstannad och **arbetslösheten** väntas under 2023 och 2024 ligga cirka 0,8 procentenheter över den förpandemiska nivån.
- **Energipriserna** i Europa ökade inte lika mycket som befarat under vintern, vilket gjorde att den europeiska vintern blev bättre än väntat
- **Befolkningsökningen** 2022 var den svagaste på nästan 40 år, men variationerna kan vara stora i små samhällen.



Årlig rapport – genomförande 2022

Totalt 71 st projekt

47 st Eruf varav 12 st inom finansieringsinstrumentet offentligt riskkapital samt 2 st med finansiering från ReAct 2021
24 st ESF varav 1 projekt inom tekniskt stöd samt 3 st med finansiering från ReAct 2021 och 2022.

Pågående under 2022

2 st projekt med finansiering från Eruf ReAct tom 28.2.2023

2 st ESF projekt samt 1 Re Act tom 30.9.2023.

Programändring 5, godkänd av ÖK genom skriftligt förfarande i mars 2022 omfattande ett tillskott av Re Act finansiering för 2022 om 197 868 euro som inprogrammerades i sin helhet till ESF.

Beslut om 1 st ESF projekt "Vi välkomnar fler" samt 2 st ESF Re Act projekt "Sommarpraktikant 2022" samt "Nya utbildningar inom hållbar energi och teknik"

Måluppfyllelse; i förhållande till programmets målsättningar har flera mål redan uppfyllts. I fråga om Eruf kommer miljöledningssystem och energieffektiviseringsprogram inte att nås. Eftersom den åländska arbetsmarknaden är förhållandevis liten och antalet arbetslösa har varierat under programperioden har förutsättningarna för måluppfyllelse inom de ESF finansierade insatserna för tillgång till arbete varit beroende av konjunkturläget och målsättningarna har inte uppfyllts gällande inträde på arbetsmarknaden för det särskilda målet minskad arbetslöshet.

Årlig rapport - Genomförande 2022

- Informationsåtgärder; riktade tillfällen samt särskilt information kring utlysningen av Re Act finansieringen.
- Revision; 1 st ESF ReAct projekt har reviderats samt 4 st Eruf och en uppföljning av en systemrevision av finansieringsinstrumentet har påbörjats. Ett mindre återkrav gällande ESF ReAct projektet.
- Förvaltningskontroller i form av administrativa och kontroll på plats har genomförts, inte större eller avvikande iakttagelser.
- Slututvärdering under hösten 2022, presenterades för Övervakningskommittén i november och inlämnades till kommissionen inom 2022. Vissa rekommendationer har beaktats vid implementeringen av nya programmet.



Genomförande 2023

- Samtliga Eruf projekt är avslutade.
- ESF, 4 st pågående till och med 30.9.2023.
- 1 nytt beslut med finansiering från ESF, inom ramen för återbokade medel totalt **72 projekt**.



Finansiell uppföljning 3.5.2023

Prioritet	Fond	Budget(€)	Med finansiering (EU)	Beviljad offentlig finansiering (€)	%	Offentliga utgifter (€)	%	Antal projekt/ insatser
Entreprenörskap och innovation	Eruf	4 645 076	50 %	4 644 187	100 %	4 547 396	98 %	45
Återhämtning i SMF företag	Eruf	363 181	100 %	363 001	100 %	173 311	48 %	2
Delaktighet och kompetens	ESF	5 004 284	50 %	5 663 259	114 %	4 493 838	90 %	21
Återhämtning och främjande av sysselsättning	ESF	561 050	100 %	561 504	100 %	560 292	99 %	3
Tekniskt stöd	ESF	399 640	50 %	399 640	100 %	399 640	100 %	1
Total ESF		5 964 974	53 %	6 624 403	112 %	5 453 769	91 %	25
Total Eruf		5 008 257	54 %	5 007 188	100 %	4 720 706	94 %	47
Total ESF and Eruf	Eruf,ESF	10 973 231	54 %	11 631 591	106 %	10 174 476	93 %	72



Ålands strukturfondsprogram 2021 - 2027

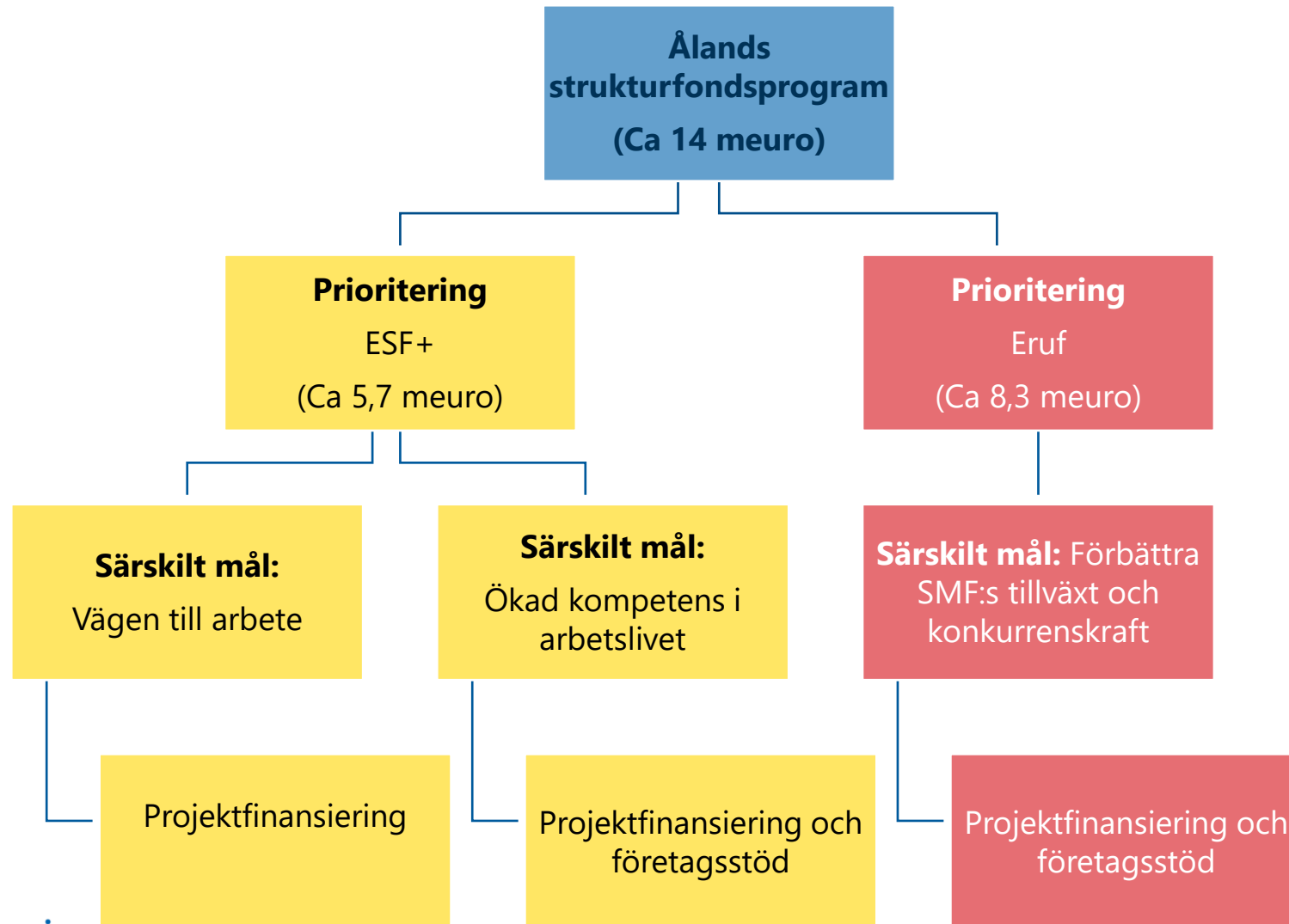
Europeiska regionala utvecklingsfonden (Eruf)

Europeiska socialfonden (ESF+)

BILAGA 7



Översikt



Nuläge

Programmet blev **godkänt** av kommissionen den 5.9.2022. Implementeras parallellt med arbetet att slutföra och avsluta den nuvarande programmet.

Genomförandeprinciper fastställts av LR innefattande en vägledning/handbok över processen för den som planerar och genomför projekt som Eruf eller ESF + delfinansierar.

Kostnadernas stödberättigande fastställts i landskapsregeringens beslut om stödberättigande kostnader. Bygger på praxis som utvecklats under senaste perioder .

Kostnader styrks mot faktiska kostnader alternativt mot resultat eller arbetsdagbok i enlighet med en förenklad kostnadsmodell (schablon, enhetskostnad och klumpsumma). Anvisningar gällande **förenklade kostnadsmodeller** fastställts av LR

Projektets resultat och mål följs upp genom indikatorer under projektets gång, vid projektets slut samt efter projektet. Aktivitets (output)indikator samt resultatindikatorer. Definitioner fastställts av LR samt anvisningar när uppföljning av respektive indikator ska göras.

Ansökningsomgång 1/2023

- En första ansökningsomgång öppnade den 6.3.2023 fram till den 31.3.2023. Båda fonderna öppnade med samtliga stödtyper med undantag av Eruf, investeringsstöd kopplat till innovation.
- Publicerades på landskapsregeringens hemsida inklusive de regelverk som ligger till grund för programmet.

Totalt inkom **30 st ansökningar**, 25 Eruf och 5 ESF+. Både erfarna och nya projektägare. Ärendena är under beredning. Kräver en del kompletteringar, framförallt företagsstöden som är nya. Ifråga om projektfinansiering är ansökningarna stora.

Ansökningsomgång 1/2023, forts

ESF+ Vägen till arbete 1.084 miljoner euro utlyst fördelat enligt följande:

- Åtgärder för att främja tillträdet till arbetsmarknaden, inklusive långtidsarbetslösa
utlyst: 543 000 €, **ansökt 814 566 €**
- Stöd för utveckling av digitala färdigheter **utlyst: 135 000 €**
- Åtgärder för att främja lika möjligheter och aktivt deltagande i samhället
utlyst: 271 000 €, **ansökt 342 785 €**
- Åtgärder med vägar till integration och återinträde på arbetsmarknaden för
missgynnade personer **utlyst: 135 000 €**



Ansökningsomgång 1/2023, forts

Ökad kompetens i arbetslivet 1.098 miljoner euro utlyst fördelat enligt följande:

- Matchning och övergångar på arbetsmarknaden **utlyst:** 95 000 €
- Utveckling av digitala färdigheter **utlyst:** 190 000 €, **ansökt 300 000 €**
- Anpassning till förändringar för arbetstagare, företag och entreprenörer
utlyst: 542 000 €, **ansökt 469 500 €**
- Åtgärder för att främja lika möjligheter och aktivt deltagande i samhället
utlyst: 271 000 €



Ansökningsomgång 1/2023, forts

Utlysningen omfattade **Eruf: 3,4 miljoner €** (ca) enligt följande:

Konsultcheckar	utlyst: 630 000 €, ansökt 226 119 €
Internationalisering	utlyst: 252 000 €, ansökt 73 183 €
Produktutveckling	utlyst: 252 000 €, ansökt 448 250 €
Starta eget	utlyst: 796 000 €, ansökt 514 347 €
Affärscoaching	utlyst: 960 000 €, ansökt 402 548 €
InnovationsLab	utlyst: 180 000 €, ansökt 367 976 €
Kluster	utlyst: 330 000 €, ansökt 330 000 €



Kommunikation

- **Kick-off/informationstillfälle** om projektfinansiering ordnades 25.1.2023 tillsammans med bl.a. Interreg programmet Central Baltic. Vid tillfället anordnades med hjälp av Interreg Europe Policy Platform två s.k. "Peer review", ett inom Eruf innovationslab och ett inom ESF. Nyttigt för både förvaltningsmyndigheten och projektägare.
- En **webbplats** med information om mål, verksamhet, tillgängliga finansieringsmöjligheter och resultat för programmet. Pågår ett arbete med landskapsregeringens leverantör om att bilda en gemensam portal för fonderna.
- **Riktad information** till potentiella projektägare
- **Europadagen 9 maj 2023** med tema på Kompetens och inklusion, presentation av ESF-projektet Vi välkomnar fler



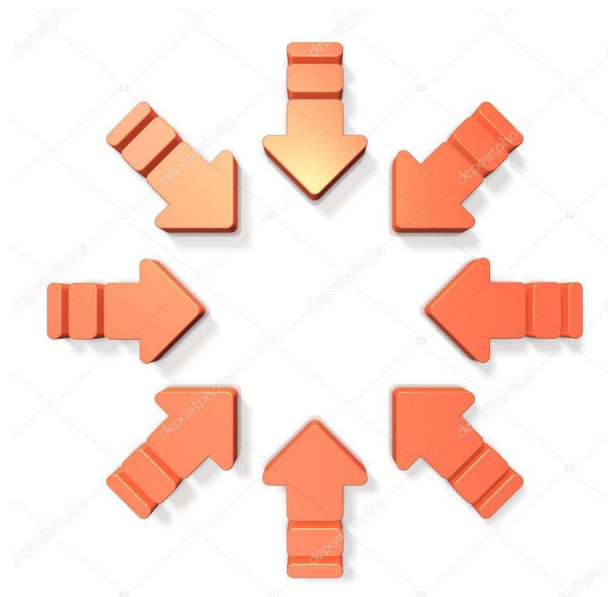
Lägesanalys Cap-strategiplanen 2023-2027 + kommunikation

Ök möte Mariehamn, Alandica 11.5.2023



Kontexten

- Ny CAP-strategiförordning från 2021
- Vi skall arbeta i ett nytt sammanhang CAP-strategiplanen
- I princip alla insatser riktade till jordbruket skall samordnas i en och samma plan – både rikets och Ålands
- Hela jordbrukspolitiken skall bli grönare
- Man talar om en ny genomförandemodell med större ansvar för medlemsstaterna och mer resultatorienterad



Våra övergripande målsättningar

- Aktivt producerande lantbruk; kopplingen mellan odling och förädling är viktig
- Den åländska livsmedelsproduktionen skall hålla hög klass gällande miljöarbete och djurhänsyn
- Vi skall värna och ta hand om naturlandskapet
- Vi skall satsa på innovativa lösningar som utvecklar oss mot ökad hållbarhet
- Förbättrad lönsamhet
- Vi har strävat efter enklare lösningar
- Total budget 42 254 442 euro



Hur går implementeringen- regelverket

- Efter godkännandet 31.8.2022 skall vi:
- Färdigställa lagstiftningen, landskapslag om finansiering av landsbygden, trädde i kraft 1 maj
- Färdigställa förordningar; djur, arealstöd, övervakning, investerings-, start och rådgivningsstöd, utvecklingsstöd samt leader och livsmedelsföretag.
- De flesta borde vara klara för att träda i kraft till juni eller september beroende på behov



Hur går implementeringen - systemen

- Vi använder oss av tre system, två för ansökan och handläggning samt ett system för utbetalning.
- Djurstöden – stödtillämpningen, ansökningsperioden har inletts och avslutats bereds i systemet. Mycket enkel stödansökan.
- Arealstöden – Stödtillämpningen, ansökningsperioden har inletts den 8 maj och avslutas den 15 juni. Relativt stora förändringar med införande av en mobil-app och ett satellit-monitoreringssystem. Stora serviceförbättringar för lantbrukarna och ökad flexibilitet i ansökningsförfarandet.
- Projekt och investeringsstöden – Hyrrä. Definieringsprocessen pågår. Vissa åtgärder kan förmodligen öppnas för ansökningar i juni.
- Utbetalningar – Sampo, kommer att förändras men vi använder inte systemet praktiskt

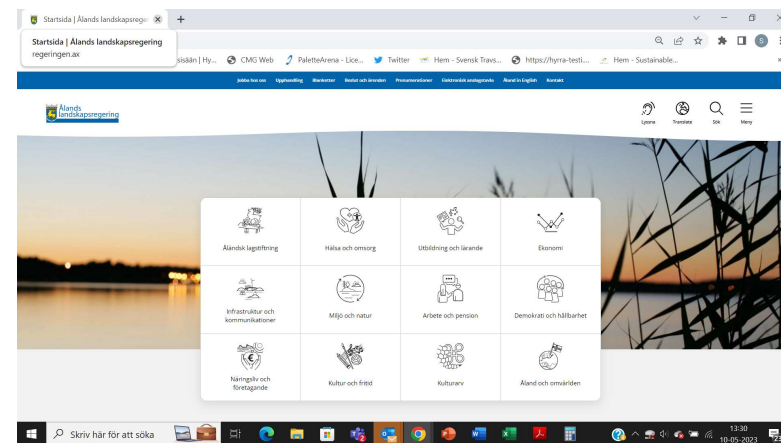
Hur går implementeringen - kommunikation

- En helt ny CAP-plan och det finns ett stort intresse för informationen om den generellt – inte bara våra åtgärder.
- Generellt infotillfälle efter att programmet godkänts
- Informationstillfälle i samband med ÅPFs höstmöte
- Inledningsvis fokus på areal- och djurstöd!
- Informationstillfälle om djurstöden
- Informationstillfällen om arealstöden, ett om villkor och stöd och ett med fokus på stödansökan.
- Ett webbsänt kick-off samtal inför stödansökan
- Ett flertal mindre informationsträffar med rådgivare, lantbrukssekreterare och andra branschföreträdare
- Alla öppna träffar har spelats in!



Hur går implementering- kommunikation

- Nästa steg; Lansering av stödwebb
- Arbete med att skapa en specifik stödwebb med fokus på de olika stöd som hanteras på Näringsavdelningen
- Görs gemensamt med andra fonderna
- Behovsrelaterad då informationen på landskapsregeringens webb har blivit för osynlig och ostrukturerad
- Sidan beräknas gå live till hösten och kan förhoppningsvis presenteras på nästa ÖK



Hur går implementeringen - åtgärdena

- Ersättning för djurens välfärd – 2 694 000 euro
 - Ansökningsperioden pågick mellan 13 februari till 2 mars
 - Ny åtgärd för Åland, spännande att se hur stort intresse det är för åtgärden
 - Utvärdering av intresset är för tidigt att göra då vi får sammanställda uppgifter från systemet tidigast till hösten – känslan är att intresset är något lägre än förväntat



Hur går implementeringen - åtgärderna

- Uppfödning av ursprungsraser – 341 626 euro
 - Ansökningsperioden pågick mellan 13 februari och 2 mars
 - Motsvarande åtgärd fanns med tidigare period, nu utökat med flera djurraser
 - Intresset verkar i stort motsvara det förväntade



Hur går implementeringen - åtgärderna

- Arealstöden; kompensationsersättning (15,8 milj.), miljöersättning (8,1 milj.) och ekologisk produktion (3,5 milj.) – totalt 27 460 000
- Ansökningsperioden inleddes 8 maj och avslutas den 15 juni
- Stort intresse inför ansökningsperioden
- Sänkningen av stödnivån för odling av ekologisk vall samt en tuff marknad för ekologiska produkter påverkar



Hur går implementeringen - åtgärderna

- Investeringsstöd (6 milj.) och startstöd (1 milj.) samt icke produktiva investeringar (0,5 milj.) – totalt 7 500 000 euro
- Vi har inte ännu öppnat för ansökningar – vi inleder förmodligen efter sommaren
- Förordningarna och systemen klara till juni men öppnas i september
- Stabilt intresse och genomförande av åtgärderna från landsbygdsutvecklingsprogrammet från förra perioden garanterar kontinuitet och en sömlös övergång
- Små förändringar från föregående period, fortsatt fokus på bevattnings och energiinvesteringar.
- Icke produktiva nu tillbaka som standard åtgärd – kommer att kräva en informationsinsats

Hur går implementeringen - åtgärderna

- Kunskapsutbyte och informationsspridning, rådgivningstjänster (50 tusen) och utbildning (150 tusen) – totalt 200 000 euro
- Vi har inte ännu öppnat för ansökningar
- Förordningen och detaljreglerna klara i mitten av maj.
- Systemen klara efter sommaren



Hur går implementeringen - åtgärderna

- Utvecklingsstöd, Leader (1,3 milj.) och samarbete (0,2 milj.) – totalt 1 500 000 euro
- Vi har ännu inte öppnat för ansökningar
- Lokalkraft Leader r.f. har utsetts som genomförare av Leader-metoden på Åland
- Förordningen med detaljregleringar blir förmodligen klar i början av juni
- Leader öppnar förmodligen för ansökningar så fort det går, det finns stort intresse
- Samarbetsåtgärden öppnar efter sommaren



Sammanfattning

- Tidigt in i implementeringen och svårt att säga så mycket om genomförandet
- Stort intresse för det nya systemet – väldigt många besökare på informationstillfällen
- Satsningen på stödwebben känns stimulerande samt viktig och förbättrar förmodligen kommunikationen generellt
- Utmanande med den extremt korta tiden från planens godkännande till tidpunkten för att öppna för ansökningar
- Samarbetet med Finlands övervakningskommitté upplevs hittills till viss del som utmanande med långa tidsframförhållningar och byråkrati, finns en risk för en försämrad effektivitet i programgenomförandet

Budget

- Det finns en gemensam finansieringsplan för strategin, vi har avdelade pengar för våra interventioner
- Totalt 42 250 000 euro varav 15 423 000 är finansierat av EU.
- Arealstöd 23,7 miljoner
- Strukturstöd 9,7 miljoner
- Kunskapsutveckling 0,2 miljoner
- Leader 1,3 miljoner
- Tekniskt stöd 0,9 miljoner
- Vid sidan av detta finns pengar kvar i det gamla programmet fram till 2025

Tack för uppmärksamheten!

Utvärderingsplan för Ålands interventioner i CAP-strategiplanen 2023-2027

Ök möte Mariehamn, Alandica 11.5.2023



Utvärderingssystemet

- CAP-planen skall utvärderas i förhand, under genomförandeperioden och i efterhand
- Vi har överenskommit om att Finland ansvarar för utvärderingsarbetet men att Åland gör specifika utvärderingsinsatser kopplade till särskilda behov för utvärderingen av Ålands insatser
- Förhandsutvärderingen genomförd i samband med färdigställande av CAP-planen av utvärderingsföretaget MDI



Utvärderingssystemet

- Målet är att utvärderingarna skall förbättra kvaliteten i planernas utformning och genomförande
- Utvärderingarna skall mäta planens effektivitet, ändamålsenlighet, relevans, samstämmighet och unionsmervärde
- Utvärderingarna skall bedöma planernas bidrag till jordbrukspolitikens allmänna mål och de särskilda målen (SO 1-9)



Utvärderingssystemet – krav från förordning

- Utredningarna och utvärderingarna skall göras av oberoende experter
- Medlemsstaterna skall säkerställa att det finns faktauppgifter för utvärderingarna
- Det skall finnas en utvärderingsplan
- Utvärderingsplanen skall delges ÖK senast ett år efter CAP-planens godkännande
- Förvaltningsmyndigheten ska göra en efterhandsutvärdering senast den 31 december 2031
- Alla utvärderingar ska göras tillgängliga för allmänheten



Utvärderingsplanen

- Utarbetas av Jord- och skogsbruksministeriet, Åland bidrar med teman för de åländska insatserna
- Utgår från övergripande målsättningar och särskilda målen
- Styrning och samordning sköts av förvaltningsmyndigheten JSM med hjälp av en styrgrupp, ÖK och övriga ansvariga aktörer
- Uppgifter hämtas från LUKE, Statistikcentralen och Finlands miljöcentralen
- Externa konsulter genomför utvärderingar enligt separata överenskommelser
- Totalbudget 3 450 000 euro
- De åländska teman finansieras med vår andel av tekniska stödet

Utvärderingsplanen - insatser

- Uppdelad i tre delar;
 - a) Utvärdering av CAP-planens effekter
 - b) Horisontella specialteman i CAP-planen (Ålands insatser ingår här)
 - c) Undersökningar och annan utvecklingsverksamhet som stöder utvärderingarna



Utvärderingsplanen –insatser, del a

- Jordbrukets lönsamhet, konkurrenskraft, anpassning till föränderliga risker och möjligheter för unga jordbrukare att etablera sig
- Producenternas ställning i värdekedjan
- Djurens välbefinnande, hälsa och biosäkerhet
- Ett ansvarsfullt livsmedelssystem
- Bekämpning av klimatförändringen inom jordbruket och minskning av ammoniakutsläppen
- Konsekvenser för vattendragen av näringsbelastningen från jordbruket och ett effektivt utnyttjande av produktionsinsatserna
- Konsekvenser för jordbruksnaturen och den genetiska mångfalden
- Möjligheter till sysselsättning och företagande samt konsekvenser för invånarnas välfärd
- Fungerande och verkningsfulla kompetensutveckling, främjande av innovationer och förankring av forskningsdata

Utvärderingsplanen –insatser, del b

- Utvärdering av EJFLU-åtgärder som hör till Ålands behörighet
- Fungerande verktyg för riskhantering inom jordbruket
- Landsbygdsnätverksarbetets genomslag
- AKIS-systemets funktion
- Utvärdering av främjandet av östra Finlands livskraft tillsammans med strukturfonderna
- Utvärdering av verksamhetsmodellen för kommunikation

Utvärderingsplanen –insatser, del c

- Allman statistikinsamling och forskning inom området.
- Jord- och skogsbruksministeriet rapporterar om ökat forskningsbehov

Utvärderingsplanen – Åländska insatser

- Hur har åtgärderna naturbetesskötsel och riktade skötselåtgärder på naturbeten haft för effekter på naturens mångfald (tidtabell 2024).
- Hur har åtgärden samarbete påverkat deltagande företags konkurrenskraft (tidtabell 2026).
- Jämförelse av effektiviteten i genomförande av skötselåtgärder på naturbeten i jämförelse med icke produktiva investeringar för att främja naturens mångfald (tidtabell 2027).

Utvärderingsplanen - tidtabell

- Planen översätts till svenska och skickas i slutet av maj och skickas till Finlands Ök
- Utvecklingsarbete i samarbete med utvärdera 2023-2024
- Utvärderingsarbetet inleds och utvärderingarna görs 2024-2028
- Utvärdering i efterhand inleds under 2028, skall vara klar 31 december 2031

Tack för uppmärksamheten!

Ändringar i CAP-planen (1)

	Åtgärd	Ändring
1	Avsnitt 4.7.3 Tabell med möjliga stödkombinationer av åtgärder i den gröna arkitekturen	Tabellen korrigeras och engelska texter översätts till svenska
2	AX EDV 01 Välfärdsplan för nötkreatur	BeTa 03 Minska ammoniakutsläppen läggs till i punkt 3 Behov som tillgodoses via interventionen
3	AX EDV 03 Främjande av förhållanden under vilka kalvar hålls	Förtydligande gällande fodret som ska finnas tillhands för kalvar
4	AX MILJ 01 Gårdsomfattande miljöåtagande	Förtydligande av kombinationen med åtagande om ekologisk produktion (AX EKO) och åtagande om anläggning av gräsbevuxna skydds-zoner (AX MILJ 06)
5	AX MILJ 01 Gårdsomfattande miljöåtagande	Korrigerig av beskrivningen gällande innehållet i markkarteringen
6	AX MILJ 01 Gårdsomfattande miljöåtagande	Ändring av tidsfristen för miljö- och klimatskolningsdagarna
7	AX MILJ 01 Gårdsomfattande miljöåtagande	Det övergripande målet XCO tas bort från de relaterade målen
8	AX MILJ 04 Alternativa växtskyddsmetoder i trädgårdsodling	Förtydligande av valet av marktäckning på areal som ingår i ett åtagande om ekologisk produktion
9	AX MILJ 09 Uppfödning av ursprungsraser	Kopplingen till kriterierna som gäller jordbruksproduktion tas bort
10	AX EKO Ekologisk produktion	Förtydligande av valet av marktäckning på areal som ingår i ett åtagande om ekologisk produktion

ÄNDRINGAR I CAP-PLANEN

Avsnitt 4.7.3. Tabell om möjliga stödkombinationer av åtgärderna i den gröna arkitekturen – Åland

1. ALMÄN INFORMATION OM BEGÄRAN OM ÄNDRING

1.1. Kort namn för ändringen

Korrigerig av tabell om möjliga stödkombinationer av åtgärderna i den gröna arkitekturen – Åland i avsnitt 4.7.3.

1.2. Förväntad effekt av ändringarna av planen när det gäller att uppnå de specifika målen

Förändringen påverkar inte de särskilda målen.

1.3. Typ av ändring

Ändringar avseende interventioner för landsbygdsutveckling enligt avdelning III kapitel IV i förordning (EU) 2021/2115 som avses i artikel 119.9 i samma förordning.

1.4. Skäl som motiverar ändringen

Uppgifterna i tabellen motsvarar inte beskrivningarna i kapitel 5. Under beredningen av CAP-planen gjordes ändringar i kapitel 5 som inte blev införda i tabellen. Tabellen behöver korrigeras så att den motsvarar beskrivningen i punkt 5. Därutöver översätts den engelska texten till svenska. I tabellen tas den felaktiga fotnot 7) bort efter Ekosystemet, mångfaldsväxter och flyttas efter Alternativa växtskyddsmetoder i trädgårdsodling.

1.5. Förväntade effekter av ändringen

Ändringen föranleder inte ändringar i mål eller delmål.

Ändringen påverkar inte stödmottagarna, ändringen handlar endast om rättelse av uppgifter.

1.6. Förändringens förväntade effekter på mål och indikatorer

Ändringen påverkar varken målen eller indikatorerna.

1.7. Konsekvenserna av ändringen för finansieringsplanen

Ändringen påverkar inte finansieringsplanen.

2. EN ORDLIG BESKRIVNING AV ÄNDRINGEN

Gällande CAP-plan	Ändrad CAP-plan
<p>Ytterligare information:</p> <p>1) Saneringsväxten anges som gröda, en saneringsväxt är ingen trädgårdsväxt. Ingen ersättning för ekologisk produktion betalas för markförbättrings- och saneringsväxter</p> <p>2) Fånggrödan ska sås tillsammans eller efter produktionsgrödor</p> <p>3) Ett skifte som finns i ett åtagande om Anläggning av skyddszon kan inte ingå i ett gårdsomfattande miljöåtagande</p> <p>4) På en areal där det odlas andra foderväxter än vall kan ersättning beviljas för fånggröda</p> <p>5) Dragväxterna är inte trädgårdsväxter. Ersättning för ekologisk produktion betalas inte för dragväxter.</p> <p>6) Ersättning för ekologisk husdjursproduktion beviljas för den areal som odlas med särskilt definierade foderväxter som motsvarar 1,00 djurenheter/ha.</p> <p>7) Samma djur kan erhålla ersättning för ursprungsraser och ersättning för ekologisk husdjursproduktion</p> <p>j = biodiversity crops in the eco-scheme can only be fertilised when the crop is established, which makes the measure “promoting a circular economy” in the environment payment possible.</p> <p>x = payment of the support for plant cover in winter under the eco-scheme for the measure “alternative crops for horticultural crops” or the organic payment for outdoor vegetables depends on which plants are nationally regulated for approval in this eco-scheme. Now marked with code 1.</p> <p>z = green manure grassland is not paid for areas covered by the organic commitment</p> <p>p= Det gårdsvisa miljöåtagandet omfattar hela gården. Om grüngödslingsvall, mångfaldsväxt eller naturvårdsvall i ekosystemet anges på ett skifte som omfattas av det gårdsvisa miljöåtagande betalas under året i fråga endast ekoersättning för skiftet.</p> <p>h = Ersättning för ekologisk produktion beviljas inte för areal med mångfaldsväxter eller naturvårds naturvårdsvall. Endast ekoersättning beviljas för dessa</p>	<p>Ytterligare information:</p> <p>1) Saneringsväxten anges som gröda, en saneringsväxt är ingen trädgårdsväxt. Ingen ersättning för ekologisk produktion betalas för markförbättrings- och saneringsväxter</p> <p>2) Fånggrödan ska sås tillsammans eller efter produktionsgrödor</p> <p>3) Ett skifte som finns i ett åtagande om Anläggning av skyddszon kan inte ingå i ett gårdsomfattande miljöåtagande eller i ett åtagande om ekologisk produktion</p> <p>4) På en areal där det odlas andra foderväxter än vall gräsartade växter kan ersättning beviljas för fånggröda</p> <p>5) Dragväxterna är inte trädgårdsväxter. Ersättning för ekologisk produktion betalas inte för dragväxter.</p> <p>6) Ersättning för ekologisk husdjursproduktion beviljas för den areal som odlas med särskilt definierade foderväxter som motsvarar 1,00 djurenheter/ha.</p> <p>7) Samma djur kan erhålla ersättning för ursprungsraser och ersättning för ekologisk husdjursproduktion</p> <p>7) Undantag: på skiften med fleråriga växter kan marktäckning väljas som alternativ växtskyddsmetod i ekologisk produktion</p> <p>j = biodiversity crops in the eco-scheme can only be fertilised when the crop is established, which makes the measure “promoting a circular economy” in the environment payment possible.</p> <p>x = payment of the support for plant cover in winter under the eco-scheme for the measure “alternative crops for horticultural crops” or the organic payment for outdoor vegetables depends on which plants are nationally regulated for approval in this eco-scheme. Now marked with code 1. Betalning av ersättning för växttäckning vintertid i ekosystemet för samma areal som får ersättning för Alternativa växtskyddsmetoder i trädgårdsodling eller ersättning för ettåriga trädgårdsväxter i ekologisk produktion beror på vilka växter som enligt de nationella föreskrifterna godkänns ekosystemet. De har nu markerats med 1.</p> <p>z = green manure grassland is not paid for areas covered by the organic commitment Ersättning för grüngödslingsvall betalas inte för areal som ingår i åtagande om ekologisk produktion.</p> <p>p= Det gårdsvisa miljöåtagandet omfattar hela gården. Om grüngödslingsvall, mångfaldsväxt eller naturvårdsvall i ekosystemet anges på ett skifte som omfattas av det gårdsvisa miljöåtagande betalas under året i fråga endast ekoersättning för skiftet.</p> <p>h = Ersättning för ekologisk produktion beviljas inte för areal med mångfaldsväxter eller naturvårds naturvårdsvall. Endast ekoersättning beviljas för dessa</p>

ÄNDRINGAR I CAP-PLANEN

AX EDV 01 Valfärdsplan för nötkreatur

1. ALMÄN INFORMATION OM BEGÄRAN OM ÄNDRING

1.1. Kort namn för ändringen

AX EDV 03 Valfärdsplan för nötkreatur – BeTa 03 Minska ammoniakutsläppen läggs till i punkt 3 Behov som tillgodoses via interventionen.

1.2. Förväntad effekt av ändringarna av planen när det gäller att uppnå de specifika målen

Förändringen påverkar inte de särskilda målen.

1.3. Typ av ändring

Andra ändringar avseende interventioner för landsbygdsutveckling enligt avdelning III kapitel IV i förordning (EU) 2021/2115 än de som avses i artikel 119.9 i samma förordning.

1.4. Skäl som motiverar ändringen

I slutskedet av beredningen diskuterades klimatvänligt foder för nötkreatur. Möjligheten att med hjälp av utfodringen förebygga utsläpp från djurproduktionen främjas i GJP-planen genom åtgärder EHK 01 och AX 01 EDV.

Detta ökade behov upptäcktes vid beredningen av utvärderingsplanen. För att bedömningen ska kunna planeras väl från första början måste också behoven vara i skick. Behov BeTa 03 Minska ammoniakutsläppen läggs in.

1.5. Förväntade effekter av ändringen

Ändringen föranleder inte ändringar i mål eller delmål. Stödmottagarna påverkas inte av ändringen.

1.6. Förändringens förväntade effekter på mål och indikatorer

Ändringen påverkar varken målen eller indikatorerna.

1.7. Konsekvenserna av ändringen för finansieringsplanen

Ändringen påverkar inte finansieringsplanen.

2. EN ORDLIG BESKRIVNING AV ÄNDRINGEN

Beta 03 läggs till i tabellen.

Kod	Beskrivning	Prioritering på nivån för den strategiska GJP-planen	Behandlas i den strategiska GJP-planen
<i>BeTa 03</i>	<i>Minska ammoniakutsläppen</i>	<i>Viktigt</i>	<i>Ja</i>
BeTa 12	Bekämpa tilltagande livsmedelshot		Delvis
BeTa 14	Upprätthålla hög livsmedelssäkerhet		Delvis
BeTa 43	Upprätthålla hälsovård på produktionsdjur och främja djurvälstånd		Delvis
BeTa 44	Implementera forskning, sprida bästa praxis och utveckla kompetenser		Ja

ÄNDRINGAR I CAP-PLANEN

AX EDV 03 Främjande av förhållanden under vilka kalvar hålls – förtydligande av åtgärdens innehåll

1. ALMÄN INFORMATION OM BEGÄRAN OM ÄNDRING

1.1. Kort namn för ändringen

AX EDV Främjande av förhållanden under vilka kalvar hålls – förtydligande av åtgärdens innehåll

1.2. Förväntad effekt av ändringarna av planen när det gäller att uppnå de specifika målen

Förändringen påverkar inte de särskilda målen.

1.3. Typ av ändring

Andra ändringar avseende interventioner för landsbygdsutveckling enligt avdelning III kapitel IV i förordning (EU) 2021/2115 än de som avses i artikel 119.9 i samma förordning.

1.4. Skäl som motiverar ändringen

I punkt 5 som beskriver stödberättigade mottagare och särskilda kriterier för stödberättigande sägs att det ska finnas fryst råmjölk eller råmjölksersättning på gården. Fodret som ska används i stället för råmjölk behöver preciseras.

1.5. Förväntade effekter av ändringen

Ändringen föranleder inte ändringar i mål eller delmål.

Ändringen handlar om ett förtydligande av ett gällande villkor.

1.6. Förändringens förväntade effekter på mål och indikatorer

Ändringen påverkar varken målen eller indikatorerna.

1.7. Konsekvenserna av ändringen för finansieringsplanen

Ändringen påverkar inte finansieringsplanen.

2. EN ORDLIG BESKRIVNING AV ÄNDRINGEN

<i>Gällande CAP-plan</i>	<i>Ändrad CAP-plan</i>
Det ska finnas fryst råmjölk eller råmjölksersättning på gården	Det ska finnas fryst råmjölk, råmjölkspulver eller råmjölksersättning kompletterande foder som innehåller råmjölk / immunoglobulin av nöt på gården

ÄNDRINGAR I CAP-PLANEN

AX MILJ 01 Gårdsomfattande miljöåtagande – förtydligande

1. ALMÄN INFORMATION OM BEGÄRAN OM ÄNDRING

1.1. Kort namn för ändringen

Gårdsomfattande miljöåtagande – förtydligande av kombinationen med åtagande om ekologisk produktion (AX EKO) och åtagande om anläggning av gräsbevuxna skyddszoner (AX MILJ 06).

1.2. Förväntad effekt av ändringarna av planen när det gäller att uppnå de specifika målen

Förändringen påverkar inte de särskilda målen.

1.3. Typ av ändring

Ändringar avseende interventioner för landsbygdsutveckling enligt avdelning III kapitel IV i förordning (EU) 2021/2115 som avses i artikel 119.9 i samma förordning.

1.4. Skäl som motiverar ändringen

I punkt 5 som beskriver interventionens särskilda utformning eller krav samt villkor för stödberättigande sägs att interventionen rör gårdsbruksenheten all jordbruksareal vars markanvändningsslag är åker. Vidare sägs i beskrivningen om stödberättigade mottagare och särskilda kriterier för stödberättigande att stödmottagaren ska ingå ett femårigt åtagande som omfattar gårdsbruksenheten all jordbruksareal vars markanvändningsslag är åker.

Åtagandet kan dock inte kombineras med ett åtagande om ekologisk produktion (AX EKO) eller ett åtagande om anläggning av gräsbevuxna skyddszoner (AX MILJ 06) på samma areal vilket framgår i punkten som beskriver interventionens särskilda utformning eller krav samt villkor för stödberättigande. Texten behöver förtydligas.

1.5. Förväntade effekter av ändringen

Ändringen föranleder inte ändringar i mål eller delmål.

Ändringen handlar om ett förtydligande av ett gällande villkor och påverkar inte stödmottagarna efter som detta tillämpas redan från det första ansökningsåret då odlarna ingår åtaganden.

1.6. Förändringens förväntade effekter på mål och indikatorer

Ändringen påverkar varken målen eller indikatorerna.

1.7. Konsekvenserna av ändringen för finansieringsplanen

Ändringen påverkar inte finansieringsplanen.

2. EN ORDLIG BESKRIVNING AV ÄNDRINGEN

<i>Gällande CAP-plan</i>	<i>Ändrad CAP-plan</i>
<p>Detta är en intervention som rör gårdsbruksenhetens all jordbruksareal vars markanvändningsslag är åker och som stödmottagaren måste förbinda sig till för att kunna genomföra miljöåtagandets skiftesvisa åtgärder.</p> <p>Stödmottagaren ska ingå ett femårigt åtagande som omfattar gårdsbruksenhetens all jordbruksareal vars markanvändningsslag är åker.</p>	<p>Detta är en intervention som rör gårdsbruksenhetens all jordbruksareal vars markanvändningsslag är åker och som stödmottagaren måste förbinda sig till för att kunna genomföra miljöåtagandets skiftesvisa åtgärder. Åtagandet gäller dock inte den areal som ingår i ett gårdsomfattande miljöåtagande (AX MILJ 01) eller i ett åtagande om anläggning av gräsbevuxna skydds zoner (AX MILJ 06).</p> <p>Stödmottagaren ska ingå ett femårigt åtagande som omfattar gårdsbruksenhetens all jordbruksareal vars markanvändningsslag är åker förutom den areal som ingår i ett gårdsomfattande miljöåtagande (AX MILJ 01) eller i ett åtagande om anläggning av gräsbevuxna skydds zoner (AX MILJ 06).</p>

ÄNDRINGAR I CAP-PLANEN

AX MILJ 01 Gårdsomfattande miljöåtagande – korrigerig av beskrivningen gällande innehållet i markkarteringen

1. ALMÄN INFORMATION OM BEGÄRAN OM ÄNDRING

1.1. Kort namn för ändringen

Gårdsomfattande miljöåtagande – korrigerig av beskrivningen gällande innehållet i markkarteringen

1.2. Förväntad effekt av ändringarna av planen när det gäller att uppnå de specifika målen

Förändringen påverkar inte de särskilda målen.

1.3. Typ av ändring

Ändringar avseende interventioner för landsbygdsutveckling enligt avdelning III kapitel IV i förordning (EU) 2021/2115 som avses i artikel 119.9 i samma förordning.

1.4. Skäl som motiverar ändringen

I punkt 5 som beskriver interventionens särskilda utformning eller krav samt villkor för stödberättigande räknas upp de åtgärder som ingår i det gårdsomfattande miljöåtagandet. Bland annat ska gårdsbruksenhetens samtliga odlade åkrar markkarteras. I den uppräknig av egenskaper som analyseras nämns också ledningstalet. På Åland har aldrig en analys av ledningstalet funnits som ett krav i tidigare villkor efter som den grundanalys som utförs av Ålands miljö- och hälsoskyddsmyndighets (ÅMHH) laboratorium inte omfattar en analys av ledningstalet.

Åtgärden har hela tiden beretts utgående från att en analys av ledningstalet inte är obligatorisk. De kostnader som stödmottagaren har för att utföra markkartering har beräknats utgående från den grundanalys som utförs vid Ålands miljö- och hälsoskyddsmyndighets (ÅMHH) laboratorium på Åland till en kostnad om 16,43 euro. Detta framgår av beskrivningen av beräkningsmetoden i punkt 7. I ÅMHH:s grundanalys ingår dock inte bestämning av ledningstal. En analys av ledningstalet kan fås till en extra kostnad om 10,32 euro. Utgångspunkten har således varit att stödmottagaren ska minst låta utföra en grundanalys. Efter som ingen ersättning betalas för bestämning av ledningstal handlar det om uppenbart motstridiga uppgifter till det som beskrivs i punkt 7 och en analys av ledningstal kan inte ställas som krav för stödmottagaren och bör för tydlighetens skull strykas från uppräknigen i punkt 5.

1.5. Förväntade effekter av ändringen

Ändringen har ingen effekt på genomförandet av åtgärden AX MILJ 01. Ledningstalet anger hur mycket salter som finns lösta i jorden och ger ett grovt mått på näringsinnehållet. En noggrannare analys av markens innehåll av kalcium, fosfor, magnesium och kalium ingår i grundanalysen.

1.6. Förändringens förväntade effekter på mål och indikatorer

Ändringen påverkar varken målen eller indikatorerna.

1.7. Konsekvenserna av ändringen för finansieringsplanen

Ändringen påverkar inte finansieringsplanen.

2. EN ORDLIG BESKRIVNING AV ÄNDRINGEN

<i>Gällande CAP-plan</i>	<i>Ändrad CAP-plan</i>
4) Markkartering Gårdsbruksenhetens samtliga odlade åkrar ska markkarteras. Prov ska tas med minst 5 års intervaller i enlighet med separata anvisningar och proven ska analyseras för att bestämma jordart, mullhalt, surhetsgrad, ledningstal och innehåll av vissa näringsämnen. Analysen ger stödmottagaren den grundläggande information som behövs för att bedöma skiftenas allmänna odlingskick och för att utföra gödsling- och andra åtgärder som förbättra tillväxtvillkoren.	4) Markkartering Gårdsbruksenhetens samtliga odlade åkrar ska markkarteras. Prov ska tas med minst 5 års intervaller i enlighet med separata anvisningar och proven ska analyseras för att bestämma jordart, mullhalt, surhetsgrad, ledningstal och innehåll av vissa näringsämnen. Analysen ger stödmottagaren den grundläggande information som behövs för att bedöma skiftenas allmänna odlingskick och för att utföra gödsling- och andra åtgärder som förbättra tillväxtvillkoren.

ÄNDRINGAR I CAP-PLANEN

AX MILJ 01 Gårdsomfattande miljöåtagande – ändring av tidsfristen för miljö- och klimatskolningsdagarna

1. ALMÄN INFORMATION OM BEGÄRAN OM ÄNDRING

1.1. Kort namn för ändringen

Gårdsomfattande miljöåtagande – ändring av tidsfristen för miljö- och klimatskolningsdagarna

1.2. Förväntad effekt av ändringarna av planen när det gäller att uppnå de specifika målen

Förändringen påverkar inte de särskilda målen.

1.3. Typ av ändring

Ändringar avseende interventioner för landsbygdsutveckling enligt avdelning III kapitel IV i förordning (EU) 2021/2115 som avses i artikel 119.9 i samma förordning.

1.4. Skäl som motiverar ändringen

I punkt 5 som beskriver interventionens särskilda utformning eller krav samt villkor för stödberättigande sägs att stödmottagaren ska årligen delta in en miljö- och klimatskolningsdag. Detta förutsätter dock att det finns ett tillräckligt utbud av möjliga utbildningsdagar i olika moduler för stödmottagarna att delta i, vilka dessutom tidsmässigt ska passa för stödmottagarna och ha en koppling till stödmottagarens verksamhet. Stödmottagarna behöver därför få en flexiblare möjlighet att delta i kurstillfällena utgående från det utbud som finns tillhands.

1.5. Förväntade effekter av ändringen

Ändringen har ingen effekt på genomförandet av åtgärden AX MILJ 01. Antalet kursdagar förblir oförändrat men kan fördelas flexiblare under åtagandeperioden.

1.6. Förändringens förväntade effekter på mål och indikatorer

Ändringen påverkar varken målen eller indikatorerna.

1.7. Konsekvenserna av ändringen för finansieringsplanen

Ändringen påverkar inte finansieringsplanen.

2. EN ORDLIG BESKRIVNING AV ÄNDRINGEN

<i>Gällande CAP-plan</i>	<i>Ändrad CAP-plan</i>
<p>3) Miljö- och klimatskolning Stödmottagaren ska årligen delta in en miljö-och klimatskolningsdag. Under skolningsdagarna behandlas jordbrukets miljö- och klimatutmaningar som anknyter till de särskilda målen 4 - 6 i CAP-strategiplanen. Skolningen främjar ett planerat och kunskapsbaserat jordbruk och vägleder stödmottagarna att ta i bruk miljömässigt hållbara brukningsmetoder genom att visa exempel på olika nya tillvägagångssätt och ny teknik som är bra för miljön. Skolningen ska också ge stödmottagaren de kunskaper som behövs för att på den egna gården kunna fatta beslut som påverkar miljön.</p>	<p>3) Miljö- och klimatskolning Stödmottagaren ska årligen, eller sammanlagt minst fem gånger under åtagandeperioden, delta in en miljö-och klimatskolningsdag. Under skolningsdagarna behandlas jordbrukets miljö- och klimatutmaningar som anknyter till de särskilda målen 4 - 6 i CAP-strategiplanen. Skolningen främjar ett planerat och kunskapsbaserat jordbruk och vägleder stödmottagarna att ta i bruk miljömässigt hållbara brukningsmetoder genom att visa exempel på olika nya tillvägagångssätt och ny teknik som är bra för miljön. Skolningen ska också ge stödmottagaren de kunskaper som behövs för att på den egna gården kunna fatta beslut som påverkar miljön.</p>

ÄNDRINGAR I CAP-PLANEN

AX MILJ 01 Gårdsomfattande miljöåtagande

1. ALMÄN INFORMATION OM BEGÄRAN OM ÄNDRING

1.1. Kort namn för ändringen

Gårdsomfattande miljöåtagande – I punkt 2 har det övergripande målet XCO inkluderats i de till interventionen relaterade målen. Föreslås att det övergripande målet tas bort.

1.2. Förväntad effekt av ändringarna av planen när det gäller att uppnå de specifika målen

Förändringen påverkar inte de särskilda målen.

1.3. Typ av ändring

Ändringar avseende interventioner för landsbygdsutveckling enligt avdelning III kapitel IV i förordning (EU) 2021/2115 som avses i artikel 119.9 i samma förordning.

1.4. Skäl som motiverar ändringen

Det övergripande målet för vissa åtgärder tas bort. De övergripande målen gäller alla åtgärder ändå och det finns ingen orsak att anteckna dem separat i varje åtgärd. Detta gör uppföljningen, utvärderingarna och beredningen av informationssystem tydligare.

1.5. Förväntade effekter av ändringen

Ändringen har ingen effekt på genomförandet av åtgärden AX MILJ 01.

1.6. Förändringens förväntade effekter på mål och indikatorer

Ändringen påverkar varken målen eller indikatorerna.

1.7. Konsekvenserna av ändringen för finansieringsplanen

Ändringen påverkar inte finansieringsplanen.

2. EN ORDLIG BESKRIVNING AV ÄNDRINGEN

Kod för SÄRSKILT GJP-MÅL + beskrivning Rekommenderade särskilda GJP-mål för denna typ av insats visas i fetstil

SO4 Bidra till begränsning av och anpassning till klimatförändringarna, bland annat genom att minska växthusgasutsläppen och förbättra koldioxidbindningen samt främja hållbar energi

SO5 Främja hållbar utveckling och effektiv förvaltning av naturresurser såsom vatten, mark och luft, bland annat genom att minska behovet av kemikalier

SO6 Bidra till att stoppa och vända förlusten av biologisk mångfald, förbättra ekosystemtjänsterna och bevara livsmiljöer och landskap

~~XCO Det övergripande målet att modernisera sektorn genom att främja och utbyta kunskap, innovation och digitalisering i jordbruket och i landsbygdsområden samt uppmuntra sektorn att ta till sig dessa~~

ÄNDRINGAR I CAP-PLANEN

AX MILJ 04 Alternativa växtskyddsmedel i trädgårdsodling – förtydligande om valet av marktäckning på areal som ingår i ett åtagande om ekologisk produktion

1. ALMÄN INFORMATION OM BEGÄRAN OM ÄNDRING

1.1. Kort namn för ändringen

AX MILJ 04 Alternativa växtskyddsmedel i trädgårdsodling – förtydligande om valet av marktäckning på areal som ingår i ett åtagande om ekologisk produktion

1.2. Förväntad effekt av ändringarna av planen när det gäller att uppnå de specifika målen

Förändringen påverkar inte de särskilda målen.

1.3. Typ av ändring

Ändringar avseende interventioner för landsbygdsutveckling enligt avdelning III kapitel IV i förordning (EU) 2021/2115 som avses i artikel 119.9 i samma förordning.

1.4. Skäl som motiverar ändringen

I punkt 5 som beskriver interventionens särskilda utformning eller krav samt villkor för stödberättigande har meningen som beskriver hur interventionen kan genomföras på en areal som ingår i ett åtagande om ekologisk produktion blivit ofullständig. Avsikten har varit att på areal som är i ekologisk produktion kan marktäckning genomföras endast på areal som odlas med fleråriga trädgårdsväxter. Detta framkommer av beskrivningen i punkt 5 i AX EKO. Meningen i AX MILJ 01 behöver därför kompletteras. Dessutom görs ett förtydligande i AX EKO.

1.5. Förväntade effekter av ändringen

Ändringen föranleder inte ändringar i mål eller delmål.

Ändringen påverkar inte stödmottagarna efter som preciseringen beaktas redan i den första ansökningsperioden.

1.6. Förändringens förväntade effekter på mål och indikatorer

Ändringen påverkar varken målen eller indikatorerna. Målen och indikatorerna har satts utgående från att interventionen kan genomföras på areal i ekologisk produktion endast om skiftet odlas med fleråriga växter.

1.7. Konsekvenserna av ändringen för finansieringsplanen

Ändringen påverkar inte finansieringsplanen.

2. EN ORDLIG BESKRIVNING AV ÄNDRINGEN

<i>Gällande CAP-plan</i>	<i>Ändrad CAP-plan</i>
På den areal som ingår i ett åtagande om ekologisk produktion kan endast marktäckning väljas som alternativ växtskyddsmetod.	På den areal som ingår i ett åtagande om ekologisk produktion kan endast marktäckning <i>i odling av fleråriga trädgårdsväxter</i> väljas som alternativ växtskyddsmetod.

ÄNDRINGAR I CAP-PLANEN

AX MILJ 09 Uppfödning av ursprungsraser – kopplingen till kriterierna för jordbruksproduktion tas bort

1. ALMÄN INFORMATION OM BEGÄRAN OM ÄNDRING

1.1. Kort namn för ändringen

AX MILJ 09 Uppfödning av ursprungsraser – kopplingen till kriterierna för jordbruksproduktion tas bort

1.2. Förväntad effekt av ändringarna av planen när det gäller att uppnå de specifika målen

Förändringen påverkar inte de särskilda målen.

1.3. Typ av ändring

Ändringar avseende interventioner för landsbygdsutveckling enligt avdelning III kapitel IV i förordning (EU) 2021/2115 som avses i artikel 119.9 i samma förordning.

1.4. Skäl som motiverar ändringen

I punkt 5 som beskriver stödberättigade mottagare och i förekommande fall särskilda kriterier för stödberättigande i förhållande till stödmottagaren och området sägs att stödmottagarens djuruppfödning ska uppfylla kriterierna för jordbruksproduktion som definieras i kapitel 4.1.1. Beträffande djuruppfödning innebär detta hållande av produktionsdjur, vilket kan inbegripa uppfödning av dem för att erhålla råvaror av animaliskt ursprung.

Syftet med ersättningen som betalas för uppfödning av ursprungsraser är att försäkra ursprungsrasernas överlevnad och bevara dess ursprungliga genetiska egenskaper. Ett villkor för att ersättning ska beviljas är därför att de djur som omfattas av ett åtagande har producerat en renrasig avkomma minst en gång under de två år som föregår tidpunkten då djuret införs i åtagandet. Avkastningen i form av animaliska råvaror från ett individuellt djur under ett år är därför av mindre betydelse och kopplingen till kriterierna för jordbruksproduktion är därmed inte relevant. Stödmottagarens ska dock uppfylla villkoren för en jordbrukare.

1.5. Förväntade effekter av ändringen

Ändringen har ingen effekt på genomförandet av åtgärden AX MILJ 01

1.6. Förändringens förväntade effekter på mål och indikatorer

Ändringen påverkar varken målen eller indikatorerna.

1.7. Konsekvenserna av ändringen för finansieringsplanen

Ändringen påverkar inte finansieringsplanen.

2. EN ORDLIG BESKRIVNING AV ÄNDRINGEN

<i>Gällande CAP-plan</i>	<i>Ändrad CAP-plan</i>
<p>Stödmottagaren ska uppfylla villkoren för jordbrukare.</p> <p>Spårbarheten och identifieringen av de djur som ingår i åtagandet ska följa lagstiftningen (EU-förordningen (EU) 2016/429 och rådets och kommissionens förordningar 2019/2035 och 2021/520 samt lagen om identifiering och registrering av djur 1069/2021 och JSM:s förordning 67/2022.</p> <p>Stödmottagarens djuruppfödning ska uppfylla kriterierna för jordbruksproduktion som definieras i kapitel 4.1.1.</p> <p>Stödmottagaren ska ha i sin besittning (4.1.3.2) minst 3 hektar åkermark eller utnyttja minst 3 hektar naturbeten.</p>	<p>Stödmottagaren ska uppfylla villkoren för jordbrukare.</p> <p>Spårbarheten och identifieringen av de djur som ingår i åtagandet ska följa lagstiftningen (EU-förordningen (EU) 2016/429 och rådets och kommissionens förordningar 2019/2035 och 2021/520 samt lagen om identifiering och registrering av djur 1069/2021 och JSM:s förordning 67/2022.</p> <p>Stödmottagarens djuruppfödning ska uppfylla kriterierna för jordbruksproduktion som definieras i kapitel 4.1.1.</p> <p>Stödmottagaren ska ha i sin besittning (4.1.3.2) minst 3 hektar åkermark eller utnyttja minst 3 hektar naturbeten.</p>

ÄNDRINGAR I CAP-PLANEN

AX EXO Ekologisk produktion – förtydligande om valet av marktäckning på areal som ingår i ett åtagande om ekologisk produktion

1. ALMÄN INFORMATION OM BEGÄRAN OM ÄNDRING

1.1. Kort namn för ändringen

AX EKO Ekologisk produktion – förtydligande om valet av marktäckning i AX MILJ 04 Alternativa växtskyddsmetoder på areal som ingår i ett åtagande om ekologisk produktion

1.2. Förväntad effekt av ändringarna av planen när det gäller att uppnå de specifika målen

Förändringen påverkar inte de särskilda målen.

1.3. Typ av ändring

Ändringar avseende interventioner för landsbygdsutveckling enligt avdelning III kapitel IV i förordning (EU) 2021/2115 som avses i artikel 119.9 i samma förordning.

1.4. Skäl som motiverar ändringen

I punkt 5 som beskriver stödberättigade mottagare och särskilda kriterier för stödberättigande beskrivs valet av Alternativa växtskyddsmetoder på areal som ingår i ett åtagande om ekologisk produktion. Förutom att det finns ett ord för mycket i meningen har det blivit en stor bokstav mitt i mening som kan tolkas som att åtgärden gäller fleråriga växter endast till den del som gäller klippt gräställe. Meningen korrigeras så att det framgår att både organisk eller biologiskt nedbrytbar marktäckning under växtsäsongen och klippt gräställe gäller i odlingar med fleråriga växter i enlighet med vad som skrivs i AX MILJ 04.

1.5. Förväntade effekter av ändringen

Ändringen föranleder inte ändringar i mål eller delmål.

Ändringen handlar om ett förtydligande av ett gällande villkor och påverkar inte stödmottagarna efter som detta tillämpas redan från det första ansökningsåret då odlarna ingår åtaganden.

1.6. Förändringens förväntade effekter på mål och indikatorer

Ändringen påverkar varken målen eller indikatorerna. Målen och indikatorerna har satts utgående från att interventionen kan genomföras på areal i ekologisk produktion endast om skiftet odlas med fleråriga växter.

1.7. Konsekvenserna av ändringen för finansieringsplanen

Ändringen påverkar inte finansieringsplanen.

2. EN ORDLIG BESKRIVNING AV ÄNDRINGEN

<i>Gällande CAP-plan</i>	<i>Ändrad CAP-plan</i>
På areal som ingår i ett åtagande om ekologisk produktion kan också Alternativa växtskyddsmetoder (AX MILJ 04) genomföras men endast Organisk eller biologiskt nedbrytbar marktäckning under växtsäsongen eller Klippt grästäcke i odling av med fleråriga växter kan väljas.	På areal som ingår i ett åtagande om ekologisk produktion kan också Alternativa växtskyddsmetoder (AX MILJ 04) genomföras men endast Organisk eller biologiskt nedbrytbar marktäckning under växtsäsongen eller Kklippt grästäcke i odling av med fleråriga växter kan väljas.

Programändring 2 i Ålands interventioner i Cap-strategiplanen 2023-2027

Ök möte Mariehamn, Alandica 11.05.2023



Ändring av Cap-planen, processen

- Medlemsstaterna har möjlighet att föreslå ändringar i deras planer
- Man kan anhålla om högst en ändring per år
- Ålands övervakningskommitté skall fatta beslut om ändringen



- Landskapsregeringen skall fatta beslut om ändringen



- Finlands övervakningskommitté skall informeras och omfatta ändringen, görs denna gång genom ett skriftligt förfarande som inleds den 26.5



Ändring av Cap-planen, processen

- Programändringen notifieras till kommissionen via en databas
- Kommissionen kan ställa frågor om ändringen inom 30 dagar från inlämnandet
- Kommissionen skall godkänna ändringen inom 3 månader förutsatt att informationen är korrekt!



Den föreslagna programändringen

- 10 ändringar men alla är väldigt tekniska.
- Tre av ändringarna (2, 5 och 7) var uppe 29 november som tekniska ändringar men godkändes inte som sådana av kommissionen.
- Handlar om korrigeringar av felaktigheter i registrering och klargörande av otydligheter av Cap-planen som upptäckts i samband implementeringen
- Ändringar har inga konsekvenser för planens målsättningar eller budget
- Ändringarna tillämpas från första ansökan så det blir inga konsekvenser för odlarna som omfattas av ansökningarna
- Ändringarna innebär generellt sett att uppgifterna införda i planen blir mer konsekventa och tydliga!



Ändringarna

- Nr 1: Ändring i tabellen om möjliga stödkombinationer i den gröna arkitekturen för Åland
 - Rättelse av uppgifter så att texten i kapitel 5 motsvarar sammanfattningen i tabellen
- Nr 2: Ändring i AX EDV 01, Velfärdsplan för nötkreatur
 - Interventionsbeskrivningen kompletteras med behovet BeTa 03 Minska ammoniakutsläppen som saknats för åtgärden (ändringen togs upp i novembermötet)
- Nr 3: Ändring i AX EDV 03, Främjande av förhållanden under vilka kalvar hålls
 - Förtydligande gällande fodret som används i stället för råmjölk görs.



Ändringarna

- Nr 4: Ändring i AX MILJ 01 Gårdsomfattande miljöåtagande
 - Förtydligande om att åtagande inte kan kombineras med ekostödet eller stödet för skyddszoner
- Nr 5: Ändring i AX MILJ 01 Gårdsomfattande miljöåtagande
 - Analys av ledningstal har felaktigt angivits som kompletterande krav för markkarteringen vilket korrigeras (ändringen togs upp i novembermötet)
- Nr 6: Ändring i AX MILJ 01 Gårdsomfattande miljöåtagande
 - Ändring av tidsfristen för miljö- och klimatskolningsdagar, tidigare en gång per år nu fem gånger per åtagande

Ändringarna

- Nr 7: Ändring i AX MILJ 01 Gårdsomfattande miljöåtagande
 - Ett övergripande mål har inkluderats i de interventionsrelaterade målen vilket korrigeras (ändringen togs upp i novembermötet)
- Nr 8: Ändring i AX MILJ 04 Alternativa växtskyddsmetoder
 - Förtydligande att åtgärden också inom eko gäller fleråriga växter!
- Nr 9: Ändring i AX MILJ 09 Uppfödning av ursprungsraser
 - Kravet att producera kött tas bort, det viktiga är att bevara djurrasen!
- Nr 10: Ändring i AX EKO Ekologisk production
 - Tydliggörande att både organiskt eller biologiskt nedbrytbar marktäckning och klippt gräsställe godkänns för fleråriga ekologiska växter.

Tack för uppmärksamheten!



Utvärderingsplan för Ålands strukturfondsprogram 2021- 2027 (Eruf/ESF+). Bilaga 12

Dnr: 2023/xx

Datum: Datum

PB 1060, AX-22111 Mariehamn

registrator@regeringen.ax

+358 18 25 000

www.regeringen.ax

Inledning

Denna utvärderingsplan är upprättad för Ålands strukturfondsprogram 2021 – 2027¹. Utvärderingsplanen upprättas i enlighet med förordningen om fastställande av gemensamma bestämmelser för programperioden 2021–2027² och med beaktande av Europeiska kommissionens vägledningsdokument³.

Utvärdering på programnivå är avsedd att öka kunskapen om vad som fungerar och vad som inte fungerar och i vilket sammanhang för att kunna stödja programgenomförandet och framtida insatser med finansiering från strukturfonderna. En utvärdering ser till ett bredare perspektiv och ger en oberoende, opartisk bedömning inom ramen för utvärderingens omfattning. En utvärdering av genomförandet som stöder ett smidigt genomförande av ett program är mer användbart i ett tidigare stadium av genomförandet. Utvärderingar som fångar effekterna av prioriteringar inträffar ofta i ett mycket senare skede när det finns tillräckligt med evidens och data tillgängligt för att kunna dra slutsatser.

Kommissionen uppmanar att inte begränsa utvärderingen av insatsernas effekter till den pågående programperioden, utan att plocka upp liknande insatser från tidigare perioder. För många insatser tar det flera år innan effekterna förverkligas fullt ut och vissa insatser sträcker sig över flera perioder.

Utvärderingen kommer därför att bygga på tidigare erfarenheter från Ålands strukturfondsprogram 2014 - 2020 och tar hänsyn till resultaten av den utvärdering som utfördes under samma programperiod.

Utvärderingen bör återspegla programmets behov och kan omfatta prioriteringar och teman. Den övergripande principen vid planering av utvärderingen är proportionalitet och praktiska egenskaper. De erfarenheter som gjorts av att arbeta med utvärderingsresultat under tidigare programperioder inverkar på utformningen av utvärderingens innehåll, tidtabell och kostnadsbudget.

Programutvärderingar ska omfatta ett eller flera av följande kriterier: ändamålsenlighet, effektivitet, relevans, samstämmighet och EU-mervärde i syfte att förbättra kvaliteten på utformningen och genomförandet av programmen. Utvärderingarna får också omfatta andra relevanta kriterier, såsom inkludering, icke-diskriminering och synlighet⁴.

¹ I fortsättningen Program

² Artikel 44 i Europaparlamentets och rådets förordning (EU) 2021/1060 om *fastställande av gemensamma bestämmelser* för Europeiska regionala utvecklingsfonden, Europeiska socialfonden+, Sammanhållningsfonden, Fonden för rättvis omställning och Europeiska havs-, fiskeri- och vattenbruksfonden samt finansiella regler för dessa och för Asyl-, migrations- och integrationsfonden, Fonden för inre säkerhet samt instrumentet för ekonomiskt stöd för gränsförvaltning och viseringspolitik

³ Arbetsdokument från kommissionens avdelningar SWD(2021) 198 final av 8.7.2021 *Europeiska regionala utvecklingsfondens resultat, övervakning och utvärdering, Sammanhållningsfonden och Fonden för en rättvis omställning 2021–2027*

⁴ Artikel 44.1 i förordningen om *fastställande av gemensamma bestämmelser (EU) 2021/1060*

Utvärderingsplanen för programperioden 2021–2027 upprättas för att säkerställa ändamålsenlighet och effektivitet och att de finansiella resurserna använts på ett kostnadseffektivt sätt och för att komplettera annan verksamhet som utförs av både förvaltningsmyndigheten och sekretariatet för övervakningskommittén. Utvärderingen kommer även att offentliggöras på programmets webbplats för att ge synlighet för alla målgrupper, allmänhet och partnerskap⁵.

Utvärderingen planeras att utföras av funktionellt oberoende experter⁶. En oberoende utvärdering kommer att komplettera den verksamhet som utförs av förvaltningsmyndigheten/det gemensamma sekretariatet när det gäller intern analys och bedömning av programinnehåll, ansökningsomgångar, programgenomförande samt måluppfyllelse.

Mot bakgrund av en orolig världsbild med pandemi, kriget i Ukraina och höga energipriser behöver planen säkerställa flexibilitet. Därtill tillkommer ytterligare andra socioekonomiska, demografiska och miljömässiga utmaningar.

Utvärderingens närmare **innehåll** och **tidsplanen** bör vara **vägledande** för att vid behov kunna anpassas för att tillgodose behoven för att möta dessa omständigheter och utmaningar och tillgodose behoven av utvärderingsinsatser.

För att säkerställa flexibiliteten föreskrivs att **övervakningskommittén**, i egenskap av det organ som ansvarar för att anta utvärderingsplanen och dess ändringar samt för uppföljningen av utvärderingsresultaten, **vid behov reviderar** och under översynen **föreslår ändringar** av utvärderingsplanen, utvärderingsämnen, utvärderingsfrågor, tidsplan och budget.

1. Mål, täckning, samordning

Syftet med utvärderingsplanen är att stödja programmets resultatriktning och effekter samt att förbättra kvaliteten på programmets utformning och genomförande.

Utvärderingsplanen omfattar programperioden 2021 – 2027 och utgör ett ramdokument. Den fastställer utvärderingsramen, utvärderingsprocessen, berörda parter, deras ansvar och planerade utvärdering med innehåll, tidtabell och budget.

Utvärderingar som gjorts under de föregående perioderna, EU:s efterhandsutvärderingar, utvärderingslitteratur och förberedande studier för denna programperiod utgör likaså viktiga referenser inom ramen för utvärderingsplanen.

2. Utvärderingsram

⁵ artikel 49.1 i förordningen om *fastställande av gemensamma bestämmelser (EU) 2021/1060 1060*

⁶ artikel 44.3 i förordningen om *fastställande av gemensamma bestämmelser (EU) 2021/1060 1060*
Den förvaltande myndigheten ska anförtro utvärderingarna åt interna eller externa experter som är funktionellt oberoende

Utvärderingsfunktionen bör ha ett tydligt definierat ansvar för att utforma och genomföra utvärderingsplanen och samordna, övervaka och främja utvärderingsverksamhetens kvalitet under hela utvärderingscykeln. Det behövs en systematisk bedömning av programmets utformning, genomförande och resultat för en bredare förståelse och underlag för att fatta beslut. I ramen ingår även möjlighet att använda sig av en eller flera lämpliga utvärderingstekniker, anlita av intern och/eller extern expertis, tillhandahållandet av lämplig information och data och slutligen åtgärder för kommunikation inklusive rapportering och uppföljning av utvärderingsresultat.

2.1. Utvärderingsprocess

Tillvägagångssättet för utvärderingen omfattar för det första roller, ansvarsområden och förfaranden som beskrivs nedan och för det andra utvärderingens omfattning.

Förvaltningsmyndigheten ansvarar tillsammans med övervakningskommittén för att det finns tillräckligt med budget för tekniskt stöd tillgängligt för utvärderingsändamål.

Utvärderingsplanen utarbetas av förvaltningsmyndigheten. Förslaget till utvärderingsplan lämnas in till övervakningskommittén för översyn med eventuella ändringar och antagande. Utvärderingsplanen antas genom övervakningskommitténs beslut. Övervakningskommittén har befogenhet att besluta om utvärderingsfrågor och eventuella ändringar av den, genomförandet av utvärderingar och vidtagande av uppföljningsåtgärder på grundval av utvärderingsresultat (slutsatser och rekommendationer från genomförda utvärderingar).

Efter det att övervakningskommittén har antagit utvärderingsplanen överlämnar förvaltningsmyndigheten efter landskapsregeringens godkännande den till Europeiska kommissionen för kännedom.

Utvärderingsverksamheten planeras, leds och samordnas av förvaltningsmyndigheten. Det är förvaltningsmyndighetens ansvar att följa utvärderingsplanen när utvärderingarna genomförs enligt den tidsplan och den täckning/omfattning som överenskommit. Om förvaltningsmyndigheten anser att det är nödvändigt att ändra tidpunkten och/eller omfattningen för utvärderingen ändras utvärderingsplanen i enlighet med detta och i enlighet med det förfarande som beskrivs ovan.

För den planerade utvärderingen utarbetar förvaltningsmyndigheten en uppdragsbeskrivning/anbudsunderlag. Förvaltningsmyndigheten ser till att utvärderingen bjuds ut enligt gällande regelverk. Förvaltningsmyndigheten ser till att erforderlig sakkunskap (intern/extern) är oberoende av förvaltningsmyndighetens expertis.

Förvaltningsmyndigheten ser till att övervakningsdata och information finns tillgänglig för utvärdering. I lämpliga fall kan andra intressenter (t.ex. projektpartners, projektmottagare, revisionsmyndighet) uppmanas att tillhandahålla uppgifter eller information för utvärderingsändamål. I sådana fall skickar förvaltningsmyndigheten en begäran om information på utvärderares vägnar för att tillhandahålla nödvändiga

uppgifter och nödvändig information eller ber intressenterna att samarbeta med utvärderarna i utvärderingssyfte.

Utvärderingsrapporten ska innehålla de viktigaste utvärderingsresultaten – de viktigaste resultaten med stöd av resultaten av en oberoende, djupgående analys som utförts med hjälp av lämpliga utvärderingstekniker följt av slutsatser och rekommendationer.

Förvaltningsmyndigheten presenterar utvärderingsresultaten för övervakningskommittén. Utvärderarna kan bjudas in till övervakningskommitténs möten. Övervakningskommittén granskar utvärderingsresultaten och rekommenderar förvaltningsmyndigheten att förbereda uppföljningsåtgärder om det visar sig vara relevant.

Förvaltningsmyndigheten informerar övervakningskommittén om de uppföljningsåtgärder som vidtas eller vidtagits.

Det är förvaltningsmyndighetens ansvar att meddela utvärderingsresultaten till partnerskapet och allmänheten. Detta bör göras som en del av programmets kommunikationsstrategi med hjälp av relevanta kanaler och sätt att kommunicera.

Alla utvärderingsrapporter kommer att offentliggöras av förvaltningsmyndigheten på programmets webbplats. Förvaltningsmyndigheten skickar alla utvärderingsrapporter till kommissionen.

2.2. Budget och tidsplan för utvärderingar

Utvärderingen finansieras genom budgeten för tekniskt stöd till programmets förvaltningsmyndighet. I budgeten reserveras ca 50 000 euro för utvärderingsuppdraget. I den händelse budgeten för tekniskt stöd är för liten och det bedöms nödvändigt finansieras den överstigande delen med nationell finansiering inom ramen för näringsavdelningens budget.

Under år 2024 ska medlemsstaterna se över varje program bl.a. med beaktande av relevanta landsspecifika rekommendationer år 2024, framsteg i programgenomförandet, den socioekonomiska situationen i programområdet och de viktigaste resultaten av relevanta utvärderingar. Senast den 31 mars 2025 ska en bedömning för varje program om resultatet av halvtidsöversynen, inbegripet ett förslag om slutgiltig tilldelning av det flexibilitetsbelopp som är upptaget i programmets finansieringsram lämnas in till kommissionen⁷.

Den mest optimala tidpunkten för genomförandet av uppdraget bedöms vara ca. fyra år efter det att programgenomförandet inletts⁸. Då förväntas att merparten eller ett stort antal projekt kommer att vara avslutade eller i sin avslutande fas från de första årens utlysningar, eller nära detta, och att det därför är relevant att utvärdera vad som uppnåtts med hjälp av programmet. I det skedet finns även tillgång till den slutrapport som överlämnats till Kommissionen för den föregående programperioden.

⁷ Artikel 18 i förordningen om *fastställande av gemensamma bestämmelser* (EU) 2021/1060

⁸ Programmet lanserades genom den första utlysningen av programfinansiering i mars 2023 efter Kommissionens godkännande av programmet den 5 september 2022.

Utöver vad som ovan nämnts blir då även halvtidsöversynen en viktig informationskälla för utvärderingsarbetet.

Utvärderingsarbetet föreslås därför att inledas år 2026 och avrapporteras under år 2027. Tidpunkten sammanfaller väl med den tidiga starten för planeringen av nästa programperiod, dvs. programperioden 2028 – 2034.

Den första delen i uppdraget omfattar en processutvärdering med fokus på programmets utformning, projekturval, kommunikation, synlighet och projektgenomförande (projektledning) för att säkerställa programmets ändamålsenlighet och effektivitet.

Den andra delen i uppdraget skulle rimligen vara inriktad på programmets långsiktiga resultat. I det skedet blir det även relevant att inkludera utvärderingsfrågor med avseende på den bredare effekten av programmet som kan ge värdefulla bidrag till nästa programplanering. I detta skede är det också relevant att se över programmets betydelse när det gäller EU övergripande mål och kriterier för icke-diskriminering, jämställdhet och digital omvandling.

2.3 Data- och informationskällor

Förvaltningsmyndigheten förser utvärderarna med programplaneringsinformation om programinsatslogiken och övervakningsinformation om indikatorer, projekt, deras stödmottagare och resultat samt i överenskommelse med utvärderarna ytterligare information för eventuella konsekvensbedömningar.

3. Planerad utvärdering

Utvärderingens titel (vägledande)*	Gör Ålands strukturfondsprogram 2021 - 2027 skillnad?
Typ av utvärdering	Processutvärdering och uppföljning av slututvärderingen 2014 - 2020. Bedömning av programmets effekter 2021 – 2027.
Ämne och teman som omfattas	Programmets processer för utformningen av programmet, lansering, projekturval, kommunikation och projektgenomförande (projektledning) i kombination med input från uppföljningen av slututvärderingen 2014 - 2022. Projektens genomförandekapacitet för att effektivt nyttja programmets resurser.

	<p>Programmets långsiktiga resultat när det gäller företagens konkurrenskraft och innovationsförmåga samt delaktighet och kompetens.</p> <p>Programmets inverkan på EU-omfattande horisontella kriterier som icke-diskriminering, jämställdhet och digital omvandling.</p>
Motivering	<p>Det förväntas att flertalet projekt vid denna tidpunkt kommer att vara avslutade eller i sin avslutningsfas och därför är det relevant att utvärdera mer långsiktiga resultat för målgrupperna i programmet och programregionen som helhet.</p> <p>Aspekter av övergripande betydelse som icke-diskriminering, jämställdhet och digital omvandling är övergripande frågor för hela EU och programmets samstämmighet med EU:s politik.</p> <p>Tidpunkten och innehållet är relevant för planering för följande programperiod med början av år 2028.</p>
Preliminär budget	50 000 €
Vägledande utvärderingsfrågor*	<ul style="list-style-type: none"> • I vilken utsträckning gör urvalsförfarandena det möjligt att välja ut de bästa och mest relevanta projekten i enlighet med regionens behov och utmaningar? Är bedömningsförfarandet tydligt, begripligt och öppet för projektsökande? Finns det möjligheter att förbättra bedömningsmetodiken? • I vilken utsträckning ger förvaltningsmyndigheten en tydlig, lättförståelig och öppen vägledning om programförfarandena och i vilken utsträckning ger förvaltningsmyndigheten stöd och återkoppling till projektsökande och projektsökande i genomförandefasen? Skapar förfarandena en oundviklig administrativ börda för projekt som håller på att genomföras? Finns det möjligheter

	<p>till någon förbättring gällande ovan nämnda?</p> <ul style="list-style-type: none"> • I vilken utsträckning är utfalls- och resultatindikatorerna relevanta för programmålen och för programregionens behov och utmaningar? Är förfarandena för rapportering av indikatorvärdena tydliga, lätta att följa och begripliga för projekt som håller på att genomföras? • Tjänar kommunikationsaktiviteterna och kommunikationsverktygen programmets mål gällande synlighet? • Vilka framgångsfaktorer hos projektägarna kan skönjas för att driva projekt effektivt? • Har målen i programmets insatsområden uppnåtts eller är de på god väg att göra så? • Vad är effekten av programmet i den uppmätta förändringen? • Vilka andra relevanta faktorer har bidragit till den uppmätta förändringen? • Uppvisade tidigare uppnådda kortsiktiga resultat en mer bestående verkan/effekt? • I vilken utsträckning är de mer långsiktiga resultaten från programperioden och föregående programperiod relevanta att ta i beaktande för det fortsatta programgenomförandet? Finns det förbättringsförslag att ta i beaktande inför perioden 2028?
Metoder som skall användas**	Teoribaserad metod för process- och effektutvärdering, litteraturstudier, forskning, intervjuer, enkäter och fallstudier.
Informationskällor	För processutvärdering 2021 - 2027:

	<p>Programplaneringsdokument och dokumentation från halvtidsöversynen, förvaltningsmyndighetens genomförandedokument, webbsida och övervakningsinformation.</p> <p>För utvärdering av långsiktiga effekter:</p> <p>Programperioden 2014 - 2022:</p> <ul style="list-style-type: none"> Förvaltningsmyndighetens slutrapport, utvärderarnas slutrapport och övervakningsinformation. <p>Programperioden 2021 – 2027:</p> <ul style="list-style-type: none"> Resultat från slutförda projekt.
Tillgänglighet för data	Kommer huvudsakligen att tillhandahållas av förvaltningsmyndigheten.

*Utvärderingstitel och utvärderingsfrågor kan revideras/preciseras ytterligare inom ramen för uppdragsbeskrivningen/anbudsunderlaget.

** Metoder som ska användas kan specificeras i anbudsunderlaget/uppdragsbeskrivningen och omfattas av överenskommas med oberoende utvärderingsexperter i enlighet med uppdragsbeskrivningen/anbudsunderlaget.

4. Tidsplan för programutvärdering

År	Fas i programgenomförandet	Utvärdering
2022	Programmet godkänt 5 september 2022	
2023	<ul style="list-style-type: none"> Lansering av programmet (Utllysning 1 av programfinansiering) Genomförandet av projekt startar Överföring i SFC av finansiella uppgifter senast den 31 januari, 30 april, 31 juli, 30 september och 30 november samt övervakningsdata (aktivitets- och resultatindikatorer) senast 31 januari och 31 juli 	<ul style="list-style-type: none"> Godkännande av utvärderingsplan (vår)
2024	<ul style="list-style-type: none"> Överföring i SFC av finansiella uppgifter senast den 31 januari, 30 april, 31 juli, 30 september och 30 november samt övervakningsdata (aktivitets- 	

	<p>och resultatindikatorer) senast 31 januari och 31 juli</p> <ul style="list-style-type: none"> • Ta i beaktande kommissionens landsspecifika rekommendationer år 2024 	
2025	<ul style="list-style-type: none"> • Överföring i SFC av finansiella uppgifter senast den 31 januari, 30 april, 31 juli, 30 september och 30 november samt övervakningsdata (aktivitets- och resultatindikatorer) senast 31 januari och 31 juli. • 25 februari 2025 lämnas till kommissionen alla avslutande dokument vilket inkluderar en slutrapport för programperioden 2014 – 2022. • Bedömning för programmet om resultatet av halvtidsöversynen, inbegripet ett förslag om slutgiltig tilldelning av ett flexibilitetsbelopp. • Eventuell programändring. • Resultatet av halvtidsöversyn till kommissionen senast 31 mars 2025. 	<ul style="list-style-type: none"> • Uppdatering och precisering av utvärderingsplan och utvärderingsfrågor (höst).
2026	<ul style="list-style-type: none"> • Överföring i SFC av finansiella uppgifter senast den 31 januari, 30 april, 31 juli, 30 september och 30 november samt övervakningsdata (aktivitets- och resultatindikatorer) senast 31 januari och 31 juli. 	<p>Anbudsbegäran (vår) Utvärderare utses (vår)</p> <p>Utvärderingsuppdraget påbörjas (höst)</p>
2027	<ul style="list-style-type: none"> • Överföring i SFC av finansiella uppgifter senast den 31 januari, 30 april, 31 juli, 30 september och 30 november samt övervakningsdata (aktivitets- och resultatindikatorer) senast 31 januari och 31 juli. 	<p>Utvärderingsrapport klar (vår)</p> <p>Processutvärdering och uppföljning av slututvärderingen 2014 - 2022.</p> <p>Utvärdering av resultat och möjliga effekter av programgenomförandet.</p>
2028	<ul style="list-style-type: none"> • Överföring i SFC av finansiella uppgifter senast den 31 januari, 30 april, 31 juli, 30 september och 30 november samt övervakningsdata 	

	<p>(aktivitets- och resultatindikatorer) senast 31 januari och 31 juli.</p> <ul style="list-style-type: none"> • Planering för följande programperiod 2028- 	
2029	<ul style="list-style-type: none"> • Överföring i SFC av finansiella uppgifter senast den 31 januari, 30 april, 31 juli, 30 september och 30 november samt övervakningsdata (aktivitets- och resultatindikatorer) senast 31 januari och 31 juli. 	
2030	<ul style="list-style-type: none"> • Överföring i SFC av finansiella uppgifter senast den 31 januari, 30 april, 31 juli, 30 september och 30 november samt övervakningsdata (aktivitets- och resultatindikatorer) senast 31 januari och 31 juli. 	
2031	<ul style="list-style-type: none"> • Slutlig prestationsrapport inlämnad till kommissionen senast den 15 februari. 	

Ålands strukturfondsprogram 2021 – 2027 Utvärderingsplan

Europeiska regionala utvecklingsfonden (Eruf)

Europeiska socialfonden (ESF+)

BILAGA 13

ÖK möte den 11 maj 2023



Utvärderingsplan

Ökar kunskapen om vad som fungerar och vad som inte fungerar och i vilket sammanhang för att kunna stödja programgenomförandet och framtida insatser med finansiering från strukturfonderna.

Formkrav:

- Utvärderingsplan ska godkännas av ÖK
- Godkänns senast 5.9.2023 dvs inom **ett år** efter att programmet godkändes. Lämnas in till kommissionen.
- Omfattar ett eller flera av följande kriterier: ändamålsenlighet, effektivitet, relevans, samstämmighet och EU-mervärde i syfte att förbättra kvaliteten på utformningen och genomförandet av programmen. Utvärderingarna får också omfatta andra relevanta kriterier, såsom inkludering, icke-diskriminering och synlighet
- Minst en utvärdering under programperioden
- Utförs av interna eller externa experter som är funktionellt oberoende
- Offentliggörs på programmets webbplats



Gör Ålands strukturfondsprogram 2021 - 2027 skillnad?

- Litet program samt proportionalitet vägledande för innehållet
 - En utvärdering – en rapport
 - Budget ca 50.000 euro genom tekniskt stöd
- Processutvärdering och uppföljning av slututvärderingen 2014 - 2020
- Bedömning av programmets effekter 2021 – 2027
- Vägledande utvärderingsfrågor vilka preciseras närmare år 2025 och i anbudsunderlaget



Teman

- **Programmets processer** för utformningen av programmet, lansering, projekturval, kommunikation och projektgenomförande (projektledning) i kombination med input från uppföljningen av slututvärderingen 2014 – 2022 samt **projektens genomförandekapacitet**.
- Programmets **långsiktiga resultat** när det gäller företagens konkurrenskraft och innovationsförmåga samt delaktighet och kompetens.
- Programmets inverkan på EU-omfattande **horisontella kriterier** som icke-diskriminering, jämställdhet och digital omvandling.

PROCESS

- Förvaltningsmyndigheten utarbetar planen, godkänns av ÖK, inlämnas till kommissionen
- Utvärderingsverksamheten planeras, leds och samordnas av förvaltningsmyndigheten
- Oberoende utvärderare utför utvärderingsuppdraget
- Förvaltningsmyndigheten avrapporterar till ÖK
- ÖK granskar och godkänner utvärderingsrapporten
- ÖK granskar och godkänner alla rekommendationer och ev. förändringar i OP



Tidtabell

År	Fas i programgenomförandet	Utvärdering
2023	<ul style="list-style-type: none">Lansering av programmet (Uttlysning 1 av programfinansiering)Genomförandet av projekt startarÖverföring i SFC av finansiella uppgifter samt övervakningsdata (aktivitets- och resultatindikatorer)	Godkännande av utvärderingsplan (vår)
2025	<ul style="list-style-type: none">Överföring i SFC av finansiella uppgifter samt övervakningsdata (aktivitets- och resultatindikatorer).25 februari 2025 lämnas alla avslutande dokument till kommissionen vilket inkluderar en slutrapport för programperioden 2014 – 2020Bedömning av programmet om resultatet av halvtidsöversynen, inbegripet ett förslag om slutgiltig tilldelning av ett flexibilitetsbeloppEventuell programändringResultatet av halvtidsöversyn till kommissionen senast 31 mars 2025	Uppdatering och precisering av utvärderingsplan och utvärderingsfrågor (höst)
2026	<ul style="list-style-type: none">Överföring i SFC av finansiella uppgifter samt övervakningsdata (aktivitets- och resultatindikatorer)	Anbudsbegäran (vår) Utvärderare utses (vår) Utvärderingsuppdraget påbörjas (höst)
2027	<ul style="list-style-type: none">Överföring i SFC av finansiella uppgifter samt övervakningsdata (aktivitets- och resultatindikatorer)	Utvärderingsrapport klar (vår) innehållande <ul style="list-style-type: none">Processutvärdering och uppföljning av slututvärderingen 2014 - 2020Utvärdering av resultat och möjliga effekter av programgenomförandet