

# Informationstillfälle 10 januari 2024

## Information om höstanmälan 2023 och djurstöden 2024

Tillfället bandades in, men på grund av tekniska problem blev kvaliteten på inspelningen tyvärr så dålig att den inte kan publiceras. Avsnittet om höstanmälan vintertida växttäckning har spelats in på nytt utan publik. Inspelningen publiceras i två delar. Länkarna till inspelningarna finns nedan. Vi beklagar det inträffade.

<https://www.youtube.com/watch?v=iETc1elXeag> och [https://www.youtube.com/watch?v=It4HA8\\_BJ6c](https://www.youtube.com/watch?v=It4HA8_BJ6c)

Ytterligare hjälp att göra höstanmälan hittar du i

[Landskapsregeringens Vipuanvisningar för höstanmälan](#)

[Livsmedelsverkets anvisningar för höstanmälan](#)

En anvisningsvideo på svenska kommer att finnas på [Livsmedelsverkets YouTube-kanal](#) i slutet av vecka 3



# Dagens program

## Information om höstanmälan

- Växttäckning vintertid (Bertel)
- Främjande av cirkulär ekonomi (Leila)
- Anmälan om användning av växtskyddsmedel (Leila)

Paus (ca. kl. 13.30)

## Information om djurstöden

- EU:s djurstöd (Bertel)
- Ersättning för djurens välbefinnande (Leila)
- Ersättning för uppfödning av ursprungsraser (Leila)

# Ansöknings- eller anmälningsperiod

- EU:s djurbidrag: 8.1 – 24.1.2024
- Ersättning för djurens välbefinnande: 8.1 – 1.2.2024
- Höstanmälan: 15.1 – 8.2.2024
- Djuranmälan: 8.1 – 1.2.2024 (behövs endast för eko-fjäderfä)
- Ersättning för uppfödning av ursprungsraser: senare under våren

# Höstanmälan – nytt på Åland

Alla som har anmält åkermark i sin Ansökan om åkerstöd år 2023 måste lämna in höstanmälan

I höstanmälan meddelar alla

- Uppgifter om marktäckning för villkorlighetens minimikrav (33%)

Därutöver beroende av valen i Ansökan om åkerstöd år 2023

- Miljösystemstödet växttäckning vintertid
- Tilläggsuppgifter för Främjande av cirkulär ekonomi
- Användning av växtskyddsmedel

# Höstanmälan

- Det finns ingen egen Höstanmälan för Åland i Vipu

## Välj ansökan eller anmälan

Visa alla

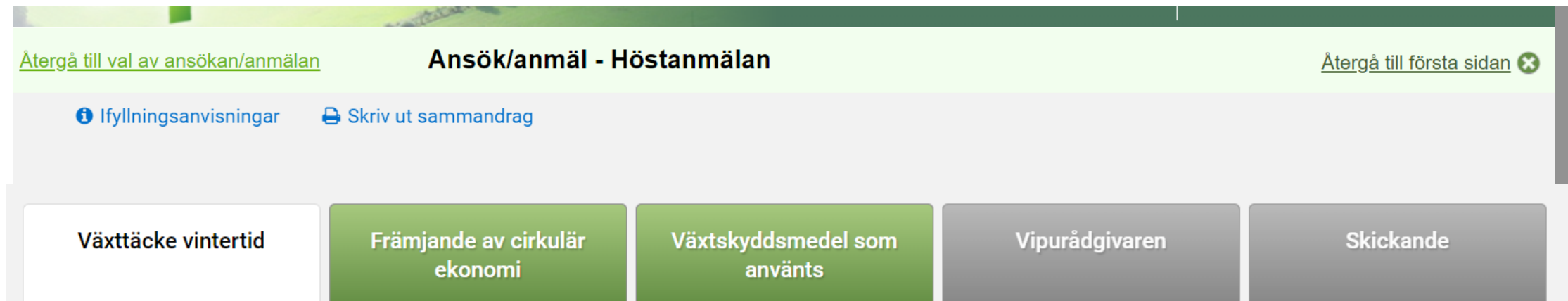
Endast de med  
pågående  
ansökningstid

### Ansökan eller anmälan

[Höstanmälan](#)

# Höstanmälan

- Åtgärderna har egna mellanblad
- Endast de flikar visas som är aktuella på gården



Återgå till val av ansökan/anmälan **Ansök/anmäl - Höstanmälan** Återgå till första sidan ✕

[Ifyllningsanvisningar](#) [Skriv ut sammandrag](#)

Växttäckning vintertid **Främjande av cirkulär ekonomi** **Växtskyddsmedel som använts** Vipurådgivaren Skickande

# Höstanmälan - Främjande av cirkulär ekonomi

Odlare som har ansökt om ersättning för främjande av cirkulär ekonomi i  
Ansökan om åkerstöd 2023

- Ange i höstanmälan de arealer på vilka du har spridit stallgödsel eller gödselmedel under perioden 1.4 – 31.10.2023
- Har du ansökt om ersättning men inte spridit någon gödsel behöver du inte ange tilläggsuppgifter i höstanmälan
- Ange spridningsarealerna som åtgärdsskiften i Viputjänsten. Anvisningar finns på

<https://www.regeringen.ax/naringsliv-foretagande/arealstod-2023-2027>



# Höstanmälan - Främjande av cirkulär ekonomi

- Arealen anmäls som åtgärdsskiften:
  - Skiftets markanvändningsslag måste vara åker
  - Skiftet måste vara ersättningsberättigande
- Åtgärdsskiften kan inte anmälas på följande arealer
  - areal på vilken du enligt villkorligheten måste ha en skyddsremsa (3 meter mot vattendrag),
  - skiften som ingår i ett åtagande om anläggning av gräsbevuxna skyddszoner,
  - naturvårdsvall inom stöd för miljösystem,
  - grüngödslingsvall inom stöd för miljösystem



# Höstanmälan - Främjande av cirkulär ekonomi

- På följande arealer kan du anmäla åtgärdsskiften men ingen ersättning betalas
  - arealer för vilka du har återkallat stödet genom att byta växten på jordbruksskiftet till Återkallande av stöd,
  - arealer där jordbruksverksamhet inte har observerats,
  - sluttande arealer (lutning på minst 10 %) där du har placerat ett flytande ämne,
  - arealer för vilka växten lcke odlad har anmälts eller konstaterats,
  - gröngödslingsvall som ingår i ett åtagande om ekologisk produktion



# Höstanmälan - Främjande av cirkulär ekonomi

Uppgifter som ska anges för åtgärdsskiften:

- Slag av stallgödsel eller gödselmedel
  - fast gödsel, flytande gödsel eller gödsel med hög fosforhalt
  - på ett åtgärdsskifte kan du anmäla endast en typ av gödselslag.
  - har du spridit till exempel både fast gödsel och urin kan du uppge endast någotdera av dem. Du kan välja vilketdera du vill uppge men minimimängden måste uppfyllas för det ämne som du uppger.
- Fasta ämnen: Stallgödselns eller gödselmedlets torrsubstanshalt i procent
  - torrsubstanshalten måste vara minst 20 procent

# Höstanmälan - Främjande av cirkulär ekonomi

- Spridningsmängd. Minimimängden som du måste ha spridit är
  - minst 15 m<sup>3</sup> per hektar om du har spridit flytande ämnen
  - minst 10 m<sup>3</sup> per hektar om du har spridit fasta ämnen (minst 20% ts)
  - minst 5 m<sup>3</sup> per hektar om du har spridit ämnen med hög fosforhalt (minst 3 kg P/m<sup>3</sup>)

Mängden kan vara uppdelad på flera spridningsomgångar

- Spridningsdatum
  - datumet måste vara mellan 1.4 – 31.10.2023

# Höstanmälan - Främjande av cirkulär ekonomi

- Flytande ämnen: Uppgifter om spridningsutrustning
  - myllande eller placerande utrustning
  - flytgödsel och andra flytande gödselmedel ska spridas med en utrustning som placerar ämnet i marken genom att skära en skåra i markens yta dit ämnet rinner ner eller sprutas in, eller med en myllningsutrustning som är kopplad till enheten som sprider ut ämnet
  - flytgödsel och motsvarande ämnen som sprids i växande gröda ska spridas med slangspridare som placerar ämnet ner i växtligheten
- Om du har tagit emot gödsel: Uppgifter om överlåtaren

# Höstanmälan - Främjande av cirkulär ekonomi

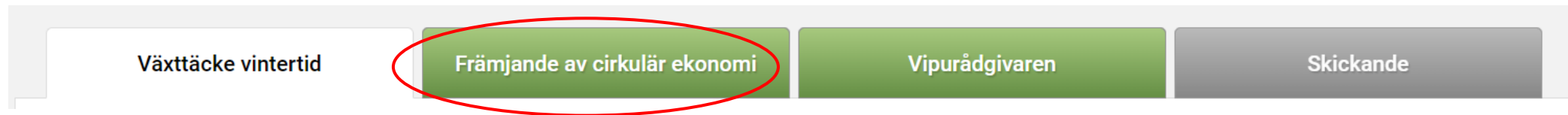
## Bifoga nödvändiga bilagor

- Om du har tagit emot gödsel:
  - ett överlåtelseavtal, ett kvitto eller en fraktsedel som anger leverantören, den levererade produkten och mängden
  - du kan alternativt ange uppgifterna om det gödsel eller gödselmedel som du har tagit emot genom att bifoga Anmälan om överlåtelse av gödselmedel.
- Om du har spridit fast gödsel
  - Gödselanalys som visar ämnets torrsubstanshalt
- Om du har spridit gödsel med hög fosforhalt
  - Gödselanalys som visar ämnets fosforhalt



# Höstanmälan - Främjande av cirkulär ekonomi

## Anmälan i Vipu



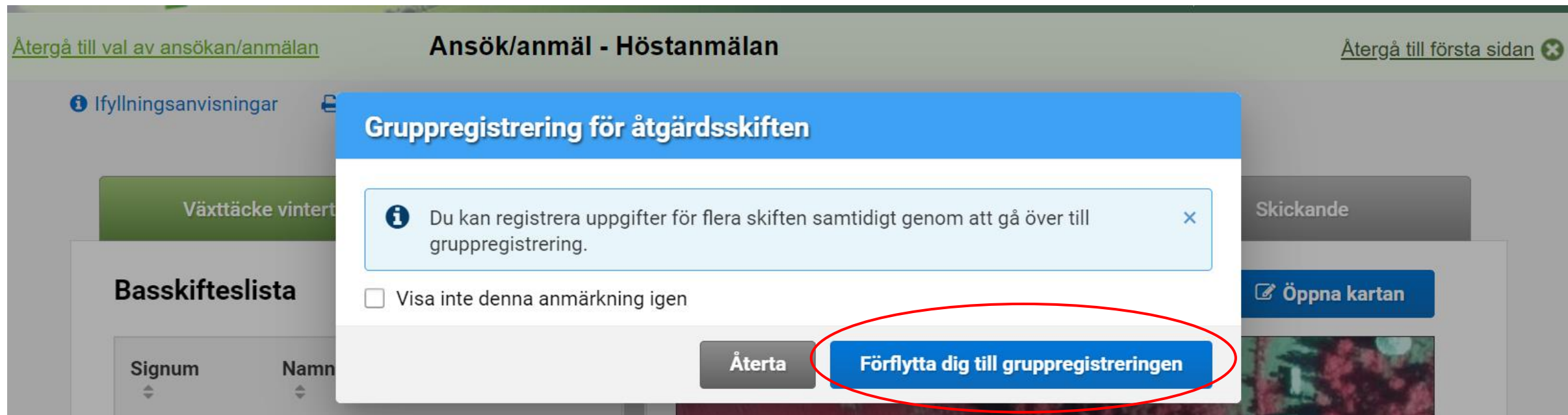
- Fliken visas bara på de gårdar som kan anmäla tilläggsuppgifter
- Vipu-anvisningar finns på

<https://www.regeringen.ax/naringsliv-foretagande/arealstod-2023-2027/miljoersattning>

# Höstanmälan - Främjande av cirkulär ekonomi

## Gruppregistrering

- Du kan gruppregistrera skiften om du har spridit exakt samma ämne, i samma mängd, på samma sätt och samma dag.



The screenshot shows a web interface for agricultural registration. At the top, there is a header with the text "Ansök/anmäl - Höstanmälan" and navigation links "Återgå till val av ansökan/anmälan" and "Återgå till första sidan". Below the header, there is a modal window titled "Gruppregistrering för åtgärdsskiften". Inside the modal, there is an information icon and the text: "Du kan registrera uppgifter för flera skiften samtidigt genom att gå över till gruppregistrering." Below this text is a checkbox labeled "Visa inte denna anmärkning igen". At the bottom of the modal, there are two buttons: "Återta" and "Förflytta dig till gruppregistreringen", which is circled in red. In the background, there is a "Basskifteslista" table with columns for "Signum" and "Namn", and a "Växttäckning vintertid" section. Other elements visible include "Skickande" and "Öppna kartan".

# Höstanmälan - Främjande av cirkulär ekonomi

## Registrering skifte för skifte

[i Ifyllningsanvisningar](#) [Skriv ut sammandrag](#)

Växttäckning vintertid

Främjande av cirkulär ekonomi

**Basskifteslista**

Signum	Namn	Areal (ha)

Välj skifte från skifteslistan genom att ställa dig på raden



# Höstanmälan - Främjande av cirkulär ekonomi

Gå ner på sidan, välj Lägg till nytt åtgärdsskifte

Åtgärdsskiften   Bilagor och tilläggsuppgifter   Sammandrag

Lägg till nytt åtgärdsskifte

Kontrollera att det är rätt skifte

Åtgärdsskifte -

Substans som ska spridas \*

- Fasta gödselmedel - spridningsmängd minst 10 m3/ha
- Flytande gödselmedel - spridningsmängd minst 15 m3/ha
- Fasta gödselmedel, vars fosforhalt är minst 3 kg/m3 - spridningsmängd minst 5 m3/ha
- Flytande gödselmedel, vars fosforhalt är minst 3 kg/m3 - spridningsmängd minst 5 m3/ha

+ Ny spridningsomgång

Ange gödselslaget

# Höstanmälan - Främjande av cirkulär ekonomi


Fast gödsel

**Spridningsgång**

Gödsel eller gödselslag \*

-- Välj --

Spridningsmängd \*  m<sup>3</sup>/ha

Datum \*  

Obligatoriskt fält: \*


Flytande gödsel

**Spridningsgång**

Gödsel eller gödselslag \*

-- Välj --

Spridningsmängd \*  m<sup>3</sup>/ha

Datum \*  

Använd spridningsutrustning \*

Myllande

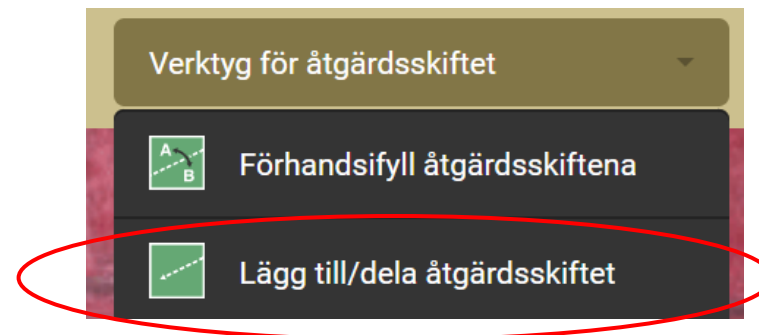
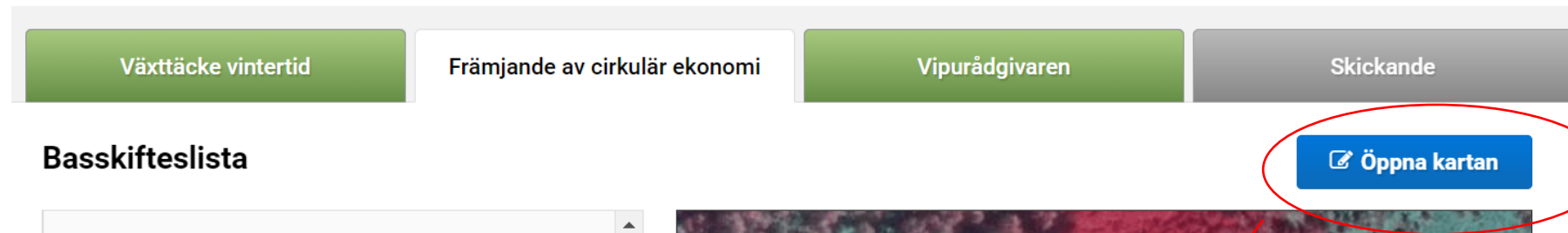
Placerande

Obligatoriskt fält: \*

# Höstanmälan - Främjande av cirkulär ekonomi

Rita åtgärdsskiften på kartan om

- du har spridit stallgödsel eller gödselmedel endast på en del av ett basskifte
- du har spridit olika ämnen på olika delar av basskiftet



# Höstanmälan - Växtskyddsmedel som använts

# Höstanmälan – Växtskyddsmedel som använts

- Fliken visas endast på de gårdar som har ansökt om
  - miljöersättning för alternativa växtskyddsmetoder i trädgårdsodling eller
  - ersättning för ekologisk produktion

i Ansökan om åkerstöd 2023

- Kravet grundar sig på Europeiska unionens lagstiftning och anges för utvärdering av åtgärder vars syfte är en hållbar användning av växtskyddsmedel eller minskning av användningen

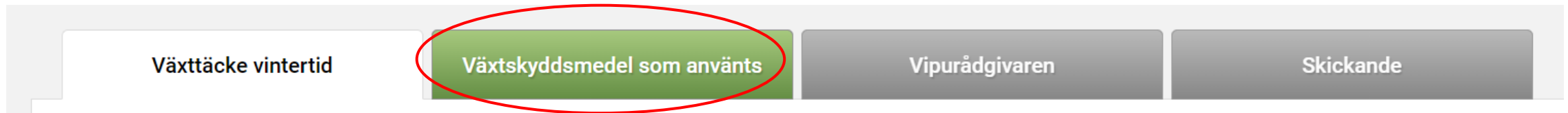
# Höstanmälan – Växtskyddsmedel som använts

- Anmäl alla växtskyddsmedel som du har använt, också alla biologiska preparat.
- Alla preparat som klassas som växtskyddsmedel och dess preparatnamn fås också på svenska från <https://www.kemidigi.fi/kasvinsuojeluainerekisteri/haku>
- Följande uppgifter ska anges jordbruksskiftesvis:
  - preparatets namn
  - dosstorlek på skiftet och enhet
  - användningstid



# Höstanmälan – Växtskyddsmedel som använts

## Anmälan i Vipu



- Anmälan görs jordbruksskiftesvis enligt de jordbruksskiften som du anmälde i din ansökan om åkerstöd

# Höstanmälan – Växtskyddsmedel som använts

- Har du inte använt växtskyddsmedel kan du svara Nej och du är klar

## Växtskyddsmedel som använts

Har du använt växtskyddsmedel på skiften som ingår i förbindelsen för ekologisk produktion eller på skiften på vilka du valt åtgärden alternativt växtskydd för trädgårdsväxter? \*

Nej

Ja

Obligatoriskt fält: \*

Spara




# Höstanmälan – Växtskyddsmedel som använts

Börja registrera användningen genom att välja basskiftet från listan

Växttäckning vintertid      Växtskyddsmedel som använts

## Basskifteslista

Signum	Namn	Areal (ha)



# Höstanmälan – Växtskyddsmedel som använts

Gå sedan ner till sidan, välj jordbruksskiftet och välj Lägg till nytt preparat

Jordbruksskiften **Sammandrag**

**Jordbruksskifte A** 0,42 ha

Preparaten

Preparatets namn	Användningstid	Dosstorlek/ha	Enhet	Funktioner
Inga rader				

Ta bort alla preparat **Lägg till nytt preparat**

# Höstanmälan – Växtskyddsmedel som använts

**Preparat**

Preparatets namn \*

Turex 50 WP ✓

Dosstorlek/ha och enhet \*

2000 g

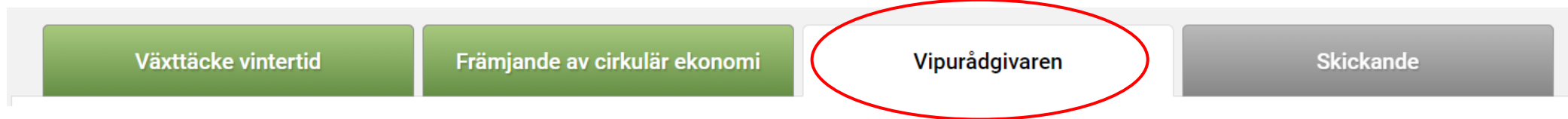
Användningstid \*



d.m.åååå

- g
- ml
- g**
- mg
- l
- kpl

# Höstanmälan

- Vipurådgivaren
- Du måste gå via Vipurådgivaren för att kunna skicka anmälan



- Röd varningssymbol  -> åtgärda felen
- Gul varningssymbol  anmälan går att skicka men kan vara felaktig

# Höstanmälan

- Skriv ut sammandraget efter att du har skickat

[i Ifyllningsanvisningar](#) [🖨 Skriv ut sammandrag](#) [Spara](#)

Växttäckte vintertid   Främjande av cirkulär ekonomi   Vipurådgivaren   Skickande

Tack!

Paus